

del 1 de enero al 31 de enero de 2021

Concepto	Egresos					Subejercicio
	Aprobado	Ampliaciones / Reducciones	Modificado	Devengado	Pagado	
	1	2	3 = (1 + 2)	4	5	
Servicios personales						6 = (3 - 4)
Remuneraciones al Personal de Carácter Permanente	\$28,670,282.04	\$1,074,303.31	\$29,744,585.35	\$1,020,624.78	\$1,020,624.78	\$28,723,960.57
Remuneraciones al personal de carácter transitorio	\$10,592,280.84	\$174,824.94	\$10,767,105.78	\$174,824.94	\$174,824.94	\$10,592,280.84
Remuneraciones adicionales y especiales	\$11,566,644.96	\$454,478.37	\$12,021,123.33	\$454,478.37	\$454,478.37	\$11,566,644.96
Seguridad social	\$2,859,137.64	-	\$2,859,137.64	-	-	\$2,859,137.64
Otras prestaciones sociales y económicas	\$350,566.56	\$355,000.00	\$705,566.56	\$317,876.60	\$317,876.60	\$387,689.96
Previsiones	\$3,301,652.04	\$90,000.00	\$3,391,652.04	\$73,444.87	\$73,444.87	\$3,318,207.17
Pago de estímulos a servidores públicos	-	-	-	-	-	-
Materiales y suministros						
Materiales de administración, emisión de documentos y Alimentos y utensilios	\$6,129,289.92	\$-1,017,036.00	\$5,112,253.92	\$526,053.07	\$522,661.95	\$4,586,200.85
Materiales primas y materiales de producción y Materiales y artículos de construcción y de reparación	\$428,103.24	\$114,000.00	\$542,103.24	\$40,210.06	\$40,210.06	\$501,893.18
Productos químicos, farmacéuticos y de laboratorio	\$549,043.32	\$222,000.00	\$771,043.32	\$157,190.31	\$157,190.31	\$613,853.01
Combustibles, lubricantes y aditivos	\$70,579.44	-	\$70,579.44	\$928.00	\$928.00	\$69,651.44
Vestuario, blancos, prendas de protección y artículos	\$5,000,065.32	\$-1,353,036.00	\$3,647,029.32	\$323,920.28	\$320,529.16	\$3,323,109.04
Materiales y suministros para seguridad	\$11,646.36	-	\$11,646.36	-	-	\$11,646.36
Herramientas, refacciones y accesorios menores	\$69,852.24	-	\$69,852.24	\$3,804.42	\$3,804.42	\$66,047.82
Servicios generales						
Servicios básicos	\$6,886,728.68	\$-83,800.00	\$6,802,928.68	\$387,457.79	\$387,457.79	\$6,415,470.89
Servicios de arrendamiento	\$2,280,596.76	\$233,200.00	\$2,513,796.76	\$258,630.67	\$258,630.67	\$2,255,166.09
Servicios Profesionales, Científicos y Técnicos y Otros	\$254,675.52	-	\$254,675.52	-	-	\$254,675.52
Servicios financieros, bancarios y comerciales	\$299,744.76	\$174.00	\$299,744.76	\$44,080.00	\$44,080.00	\$255,664.76
Servicios de instalación, reparación, mantenimiento y Servicios de comunicación social y publicidad	\$2,148.00	\$174.00	\$2,322.00	\$299.28	\$299.28	\$2,022.72
Servicios de traslado y viáticos	\$687,362.64	\$43,000.00	\$730,362.64	\$71,287.84	\$71,287.84	\$659,074.80
Servicios oficiales	\$790,856.40	-	\$790,856.40	-	-	\$790,856.40
Otros servicios generales	\$778,719.48	-	\$778,719.48	-	-	\$778,719.48
Transferencias, asignaciones, subsidios y otras ayudas						
Transferencias internas y asignaciones al sector público	\$1,046,241.36	\$-174.00	\$1,046,067.36	\$4,060.00	\$4,060.00	\$1,042,007.36
Transferencias al resto del sector público	\$746,383.76	\$-360,000.00	\$386,383.76	\$9,100.00	\$9,100.00	\$377,283.76
Subsidios y subvenciones	\$1,662,741.96	-	\$1,662,741.96	\$18,380.00	\$18,380.00	\$1,644,361.96
Ayudas sociales	\$1,662,741.96	-	\$1,662,741.96	\$18,380.00	\$18,380.00	\$1,644,361.96









Municipio de Cazones de Herrera, Ver.
Estado Analítico del Ejercicio del Presupuesto de Egresos
Clasificación por Objeto del Gasto (Capítulo y Concepto)



del 1 de enero al 31 de enero de 2021


Concepto	Egresos					Subejercicio
	Aprobado	Ampliaciones / Reducciones	Modificado	Devengado	Pagado	
	1	2	3 = (1 + 2)	4	5	6 = (3 - 4)
Pensiones y jubilaciones						
Transferencias a Fideicomisos, Mandatos y Contratos						
Transferencias a la seguridad social						
Donativos						
Transferencias al exterior						
Bienes muebles, inmuebles e intangibles	\$14,698.92		\$14,698.92			\$14,698.92
Mobiliario y equipo de administración						
Mobiliario y equipo educacional y recreativo						
Equipo e instrumental médico y de laboratorio						
Vehículos y equipo de transporte						
Equipo de defensa y seguridad						
Maquinaria, otros equipos y herramientas	\$14,698.92		\$14,698.92			\$14,698.92
Activos biológicos						
Bienes inmuebles						
Activos intangibles						
Inversión pública						
Construcciones en Proceso en Bienes de Dominio Público	\$56,972,974.14	\$32,702.00	\$57,005,676.14			\$57,005,676.14
Construcciones en Proceso en Bienes Propios	\$56,972,974.14	\$32,702.00	\$57,005,676.14			\$57,005,676.14
Estudios, Formulación y Evaluación de Proyectos						
Inversiones financieras y otras provisiones						
Inversiones para el fomento de actividades productivas						
Participaciones y Aportaciones de Capital						
Títulos y Valores a Largo Plazo						
Préstamos Otorgados a Largo Plazo						
Fideicomisos, Mandatos y Contratos Análogos						
Inversiones a Largo Plazo						
Provisiones para contingencias y otras erogaciones						
Participaciones y aportaciones						
Participaciones						
Aportaciones						
Convenios						

del 1 de enero al 31 de enero de 2021

Concepto	Egresos					Subejercicio
	Aprobado	Ampliaciones / Reducciones	Modificado	Devengado	Pagado	
	1	2	3 = (1 + 2)	4	5	6 = (3 - 4)
Deuda pública	\$3,703,048.88	-	\$3,703,048.88	-	-	\$3,703,048.88
Amortización de la deuda pública	\$23,238.00	-	\$23,238.00	-	-	\$23,238.00
Intereses de la deuda pública	\$164,311.56	-	\$164,311.56	-	-	\$164,311.56
Comisiones de la deuda pública	-	-	-	-	-	-
Gastos de la deuda pública	\$7,337.04	-	\$7,337.04	-	-	\$7,337.04
Costo por coberturas	-	-	-	-	-	-
Apoyos financieros	-	-	-	-	-	-
Adeudos de ejercicios fiscales anteriores (ADEFAS)	\$3,508,162.28	-	\$3,508,162.28	-	-	\$3,508,162.28
Total del Gasto	\$104,039,764.54	\$6,169.31	\$104,045,933.85	\$1,952,515.64	\$1,949,124.52	\$102,093,418.21




DR. ZENON PACHECO VERGEL
PRESIDENTE MUNICIPAL


LIC. ELADIA RAMIREZ CRUZ
SINDICA UNICA

COMISIÓN DE HACIENDA MUNICIPAL


LIC. ARACELI SANTIAGO GARCIA
TESORERA MUNICIPAL


PROF. ROBERTO CARLOS ALPIREZ HERNANDEZ
REGIDOR PRIMERO