



Municipio de Cazones de Herrera, Ver.

Balance Presupuestario - LDF

Del 1 de Enero al 31 de Marzo 2020
(PESOS)



Concepto (c)	Estimado / Aprobado (d)	Devengado	Recaudado/ Pagado
A. Ingresos Totales (A=A1+A2+A3)	\$96,624,155.21	\$27,139,977.57	\$27,139,977.57
A1. Ingresos Libre Disposición	\$37,438,778.21	\$10,120,831.83	\$10,120,831.83
A2. Transferencias Federales Etiquetadas	\$59,185,377.00	\$17,019,145.74	\$17,019,145.74
A3. Financiamiento Neto	\$0.00	\$0.00	\$0.00
B. Egresos Presupuestarios (B=B1+B2)	\$96,600,917.21	\$13,311,288.05	\$13,311,288.05
B1. Gasto No Etiquetado (sin incluir Amortización de la Deuda Pública)	\$37,415,540.21	\$11,074,334.08	\$11,074,334.08
B2. Gasto Etiquetado (sin incluir Amortización de la Deuda Pública)	\$59,185,377.00	\$2,236,953.97	\$2,236,953.97
C. Remanentes del Ejercicio Anterior (C=C1+C2)	\$0.00	\$0.00	\$0.00
C1. Remanente de Ingresos de Libre Disposición aplicados en el periodo	\$0.00	\$0.00	\$0.00
C1. Remanente de Transferencias Federales Etiquetadas aplicados en el periodo	\$0.00	\$0.00	\$0.00
I. Balance Presupuestario (I=A-B+C)	\$23,238.00	\$13,828,689.52	\$13,828,689.52
II. Balance Presupuestario sin Financiamiento Neto (II=I-A3)	\$23,238.00	\$13,828,689.52	\$13,828,689.52
III. Balance Presupuestario sin Financiamiento Neto y sin Remanentes del Ejercicio Anterior (III=II-C)	\$23,238.00	\$13,828,689.52	\$13,828,689.52
Concepto	Estimado / Aprobado (d)	Devengado	Recaudado/ Pagado
E. Intereses, Comisiones y Gastos de la Deuda (E=E1+E2)	\$171,648.61	\$0.00	\$0.00
E1. Intereses, Comisiones y Gastos de la Deuda con Gasto No Etiquetado	\$171,648.61	\$0.00	\$0.00
E2. Intereses, Comisiones y Gastos de la Deuda con Gasto Etiquetado	\$0.00	\$0.00	\$0.00
IV. Balance Primario (IV=III+E)	\$194,886.61	\$13,828,689.52	\$13,828,689.52
Concepto	Estimado / Aprobado (d)	Devengado	Recaudado/ Pagado
F. Financiamiento (F=F1+F2)	\$0.00	\$0.00	\$0.00
F1. Financiamiento con Fuente de Pago de Ingresos de Libre Disposición	\$0.00	\$0.00	\$0.00
F2. Financiamiento con Fuente de Pago de Transferencias Federales Etiquetadas	\$0.00	\$0.00	\$0.00
G. Amortización de la Deuda (G=G1+G2)	\$23,238.00	\$0.00	\$0.00
G1. Amortización de la Deuda Pública con Gasto No Etiquetado	\$23,238.00	\$0.00	\$0.00
G2. Amortización de la Deuda Pública con Gasto Etiquetado	\$0.00	\$0.00	\$0.00
A3. Financiamiento Neto (A3=F-G)	-\$23,238.00	\$0.00	\$0.00
Concepto	Estimado / Aprobado (d)	Devengado	Recaudado/ Pagado
A1. Ingresos de Libre Disposición	\$37,438,778.21	\$10,120,831.83	\$10,120,831.83
A3.1 Financiamiento Neto con Fuente de Pago de Ingresos de Libre Disposición (A3.1=F1-G1)	\$23,238.00	\$0.00	\$0.00
F1. Financiamiento con Fuente de Pago de Ingresos de Libre Disposición	\$0.00	\$0.00	\$0.00
G1. Amortización de la Deuda Pública con Gasto No Etiquetado	\$23,238.00	\$0.00	\$0.00
B1. Gasto No Etiquetado (sin incluir Amortización de la Deuda Pública)	\$37,415,540.21	\$11,074,334.08	\$11,074,334.08
C1. Remanentes de Ingresos de Libre Disposición aplicados en el periodo	\$0.00	\$0.00	\$0.00
V. Balance Presupuestario de Recursos Disponibles (V=A1+A3.1-B1+C1)	\$46,476.00	-\$953,502.25	-\$953,502.25
VI. Balance Presupuestario de Recursos Disponibles sin Financiamiento Neto (VI=V-A3.1)	\$23,238.00	-\$953,502.25	-\$953,502.25
Concepto	Estimado / Aprobado (d)	Devengado	Recaudado/ Pagado
A2. Transferencias Federales Etiquetadas	\$59,185,377.00	\$17,019,145.74	\$17,019,145.74
A3.2 Financiamiento Neto con Fuente de Pago de Transferencias Federales Etiquetadas (A3.2=F2-G2)	\$0.00	\$0.00	\$0.00
F2. Financiamiento con Fuente de Pago de Transferencias Federales Etiquetadas	\$0.00	\$0.00	\$0.00
G2. Amortización de la Deuda Pública con Gasto Etiquetado	\$0.00	\$0.00	\$0.00




Municipio de Cazones de Herrera, Ver.
Balance Presupuestario - LDF
Del 1 de Enero al 31 de Marzo 2020
(PESOS)




Concepto (c)	Estimado / Aprobado (d)	Devengado	Recaudado/ Pagado
B2. Gasto Etiquetado (sin incluir Amortización de la Deuda Pública)	\$59,185,377.00	\$2,236,953.97	\$2,236,953.97
C2. Remanentes de Transferencia Federales Etiquetadas aplicados en el periodo	\$0.00	\$0.00	\$0.00
VII. Balance Presupuestario de Recursos Etiquetados (VII=A2+A3.2-B2+C2)	\$0.00	\$14,782,191.77	\$14,782,191.77
VIII. Balance Presupuestario de Recursos Disponibles sin Financiamiento Neto (VIII=VII-A3.2)	\$0.00	\$14,782,191.77	\$14,782,191.77




DR. ZENON PACHECO VERGEL
PRESIDENTE MUNICIPAL


LIC. ARACELI SANTIAGO GARCIA
TESORERA MUNICIPAL

COMISIÓN DE HACIENDA MUNICIPAL


LIC. ELADIA RAMIREZ CRUZ
SINDICA UNICA


PROF. ROBERTO CARLOS ALPIREZ HERNANDEZ
REGIDOR PRIMERO



Estado Análítico del Ejercicio del Presupuesto de Egresos Detallado - LDF
CLASIFICACIÓN ADMINISTRATIVA
Del 1 de enero al 31 de marzo de 2020



Concepto	Egresos					
	Aprobado	Ampliaciones / (Reducciones)	Modificado	Devengado	Pagado	Subejercicio
I. Gasto No Etiquetado	\$37,438,778.21	\$205,408.98	\$37,644,187.19	\$11,074,334.08	\$11,074,334.08	\$26,569,853.11
1 Ayuntamiento						
1.1 Cabildo						
1.1.1 Presidencia Municipal	\$5,840,124.83	-\$399,000.00	\$5,441,124.83	\$1,624,260.66	\$1,624,260.66	\$3,816,864.17
1.1.2 Sindicatura	\$1,128,972.37	\$0.00	\$1,128,972.37	\$268,139.76	\$268,139.76	\$860,832.61
1.1.3 Regiduría	\$2,261,100.02	\$0.00	\$2,261,100.02	\$613,130.40	\$613,130.40	\$1,647,969.62
1.1.4 Secretaría del ayuntamiento	\$947,417.59	\$40,000.00	\$987,417.59	\$292,325.83	\$292,325.83	\$695,091.76
1.1.5 Organismo de Control Interno	\$999,126.82	\$40,000.00	\$1,039,126.82	\$307,518.27	\$307,518.27	\$731,608.55
1.1.6 Organos Auxiliares	\$1,666,486.76	\$40,000.00	\$1,706,486.76	\$512,072.35	\$512,072.35	\$1,194,414.41
1.2 Administración Pública Municipal						
1.2.1 Presidente Municipal	\$1,889,433.31	\$40,000.00	\$1,929,433.31	\$374,262.67	\$374,262.67	\$1,555,170.64
1.2.2 Desarrollo Económico	\$3,750,183.94	\$184,800.00	\$3,934,983.94	\$916,497.46	\$916,497.46	\$3,018,486.48
1.2.3 Desarrollo social						
1.2.3.1 Registro Civil	\$0.00	\$0.00	\$0.00	\$0.00	\$0.00	\$0.00
1.2.3.2 DIF Municipal	\$803,289.61	\$0.00	\$803,289.61	\$31,051.00	\$31,051.00	\$772,238.61
1.2.4 Servicio Público de Tránsito	\$191,677.72	\$0.00	\$191,677.72	\$30,000.00	\$30,000.00	\$161,677.72
1.2.5 Dirección de Obras Públicas	\$1,545,760.28	\$165,000.00	\$1,710,760.28	\$737,459.59	\$737,459.59	\$973,300.69
1.2.6 Policía Municipal Preventiva	\$35,924.93	\$0.00	\$35,924.93	\$0.00	\$0.00	\$35,924.93
1.2.7 Tesorería	\$5,439,543.29	\$210,693.71	\$5,650,237.00	\$1,580,378.29	\$1,580,378.29	\$4,069,858.71
1.3 Administración Pública Paramunicipal						
1.3.1 Organismos Descentralizados	\$0.00	\$0.00	\$0.00	\$0.00	\$0.00	\$0.00
1.3.2 Empresas de Participación Municipal	\$0.00	\$0.00	\$0.00	\$0.00	\$0.00	\$0.00
1.3.3 Fideicomisos Públicos	\$0.00	\$0.00	\$0.00	\$0.00	\$0.00	\$0.00
II. Gasto Etiquetado	\$59,185,377.00	\$36,287.25	\$59,221,664.25	\$2,236,953.97	\$2,236,953.97	\$56,984,710.28
1 Ayuntamiento						
1.1 Cabildo						
1.1.1 Presidencia Municipal	\$0.00	\$1,000,000.00	\$1,000,000.00	\$124,020.60	\$124,020.60	\$875,979.40
1.1.2 Sindicatura	\$0.00	\$0.00	\$0.00	\$0.00	\$0.00	\$0.00
1.1.3 Regiduría	\$0.00	\$0.00	\$0.00	\$0.00	\$0.00	\$0.00
1.1.4 Secretaría del ayuntamiento	\$0.00	\$0.00	\$0.00	\$0.00	\$0.00	\$0.00
1.1.5 Organismo de Control Interno	\$0.00	\$0.00	\$0.00	\$0.00	\$0.00	\$0.00
1.1.6 Organos Auxiliares	\$0.00	\$800,000.00	\$800,000.00	\$485,727.46	\$485,727.46	\$314,272.54
1.2 Administración Pública Municipal						
1.2.1 Presidente Municipal	\$0.00	\$0.00	\$0.00	\$0.00	\$0.00	\$0.00
1.2.2 Desarrollo Económico	\$0.00	\$0.00	\$0.00	\$0.00	\$0.00	\$0.00
1.2.3 Desarrollo social						
1.2.3.1 Registro Civil	\$0.00	\$0.00	\$0.00	\$0.00	\$0.00	\$0.00
1.2.3.2 DIF Municipal	\$0.00	\$0.00	\$0.00	\$0.00	\$0.00	\$0.00
1.2.4 Servicio Público de Tránsito	\$0.00	\$0.00	\$0.00	\$0.00	\$0.00	\$0.00
1.2.5 Dirección de Obras Públicas	\$59,185,377.00	-\$4,988,674.42	\$54,196,702.58	\$314,173.55	\$314,173.55	\$53,882,529.03
1.2.6 Policía Municipal Preventiva	\$0.00	\$1,600,000.00	\$1,600,000.00	\$914,737.67	\$914,737.67	\$685,262.33
1.2.7 Tesorería	\$0.00	\$1,624,961.67	\$1,624,961.67	\$398,294.69	\$398,294.69	\$1,226,666.98




Municipio de Cazones de Herrera, Ver.

Estado Analítico del Ejercicio del Presupuesto de Egresos Detallado - LDF
CLASIFICACIÓN ADMINISTRATIVA
Del 1 de enero al 31 de marzo de 2020




Concepto	Aprobado	Ampliaciones / (Reducciones)	Egresos			Subejercicio
			Modificado	Devengado	Pagado	
1.3 Administración Pública Paramunicipal						
1.3.1 Organismos Descentralizados	\$0.00	\$0.00	\$0.00	\$0.00	\$0.00	\$0.00
1.3.2 Empresas de Participación Municipal	\$0.00	\$0.00	\$0.00	\$0.00	\$0.00	\$0.00
1.3.3 Fideicomisos Públicos	\$0.00	\$0.00	\$0.00	\$0.00	\$0.00	\$0.00
III. Total de Egreso	\$96,624,155.21	\$241,696.23	\$96,865,851.44	\$13,311,288.05	\$13,311,288.05	\$83,554,563.39



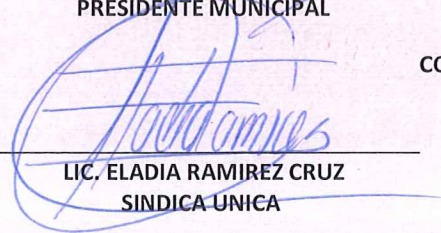


DR. ZENON PACHECO VERGEL
PRESIDENTE MUNICIPAL

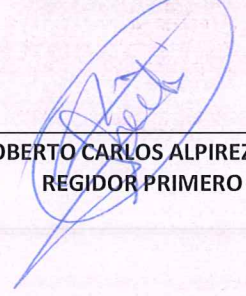


LIC. ARACELI SANTIAGO GARCIA
TESORERA MUNICIPAL

COMISIÓN DE HACIENDA MUNICIPAL



LIC. ELADIA RAMIREZ CRUZ
SINDICA UNICA



PROF. ROBERTO CARLOS ALPIREZ HERNANDEZ
REGIDOR PRIMERO



Municipio de Cazones de Herrera, Ver.

Estado Analítico del Ejercicio del Presupuesto de Egresos Detallado - LDF
Clasificación de Servicios Personales por Categoría
Del 1 de enero al 31 de marzo de 2020




Concepto	Egresos					
	Aprobado	Ampliaciones / (Reducciones)	Modificado	Devengado	Pagado	Subejercicio
I. Gasto No Etiquetado	\$25,424,957.26	\$553,000.00	\$25,977,957.26	\$7,363,927.64	\$7,363,927.64	\$18,614,029.62
A. Personal Administrativo y de Servicio Público	\$25,424,957.26	\$553,000.00	\$25,977,957.26	\$7,363,927.64	\$7,363,927.64	\$18,614,029.62
B. Magisterio	\$0.00	\$0.00	\$0.00	\$0.00	\$0.00	\$0.00
C. Servicios de Salud	\$0.00	\$0.00	\$0.00	\$0.00	\$0.00	\$0.00
c1) Personal Administrativo	\$0.00	\$0.00	\$0.00	\$0.00	\$0.00	\$0.00
c2) Personal Médico, Paramédico y afín	\$0.00	\$0.00	\$0.00	\$0.00	\$0.00	\$0.00
D. Seguridad Pública	\$0.00	\$0.00	\$0.00	\$0.00	\$0.00	\$0.00
E. Gastos asociados a la implementación de	\$0.00	\$0.00	\$0.00	\$0.00	\$0.00	\$0.00
e1) nombre del programa o ley 1	\$0.00	\$0.00	\$0.00	\$0.00	\$0.00	\$0.00
e2) nombre del programa o ley 2	\$0.00	\$0.00	\$0.00	\$0.00	\$0.00	\$0.00
F. Sentencias laborales definitivas	\$0.00	\$0.00	\$0.00	\$0.00	\$0.00	\$0.00
II. Gasto Etiquetado	\$0.00	\$1,700,000.00	\$1,700,000.00	\$757,091.17	\$757,091.17	\$942,908.83
A. Personal Administrativo y de Servicio Público	\$0.00	\$1,700,000.00	\$1,700,000.00	\$757,091.17	\$757,091.17	\$942,908.83
B. Magisterio	\$0.00	\$0.00	\$0.00	\$0.00	\$0.00	\$0.00
C. Servicios de Salud	\$0.00	\$0.00	\$0.00	\$0.00	\$0.00	\$0.00
c1) Personal Administrativo	\$0.00	\$0.00	\$0.00	\$0.00	\$0.00	\$0.00
c2) Personal Médico, Paramédico y afín	\$0.00	\$0.00	\$0.00	\$0.00	\$0.00	\$0.00
D. Seguridad Pública	\$0.00	\$0.00	\$0.00	\$0.00	\$0.00	\$0.00
E. Gastos asociados a la implementación de	\$0.00	\$0.00	\$0.00	\$0.00	\$0.00	\$0.00
e1) nombre del programa o ley 1	\$0.00	\$0.00	\$0.00	\$0.00	\$0.00	\$0.00
e2) nombre del programa o ley 2	\$0.00	\$0.00	\$0.00	\$0.00	\$0.00	\$0.00
F. Sentencias laborales definitivas	\$0.00	\$0.00	\$0.00	\$0.00	\$0.00	\$0.00
III. Total de Gasto en Servicios Personales	\$25,424,957.26	\$2,253,000.00	\$27,677,957.26	\$8,121,018.81	\$8,121,018.81	\$19,556,938.45




DR. ZENON PACHECO VERGEL
PRESIDENTE MUNICIPAL


LIC. ARACELI SANTIAGO GARCIA
TESORERA MUNICIPAL

COMISIÓN DE HACIENDA MUNICIPAL


LIC. ELADIA RAMIREZ CRUZ
SINDICA UNICA


PROF. ROBERTO CARLOS ALPIREZ HERNANDEZ
REGIDOR PRIMERO



Concepto	Aprobado	Ampliaciones / (Reducciones)	Egresos			Subejercicio
			Modificado	Devengado	Pagado	
I. Gasto No Etiquetado	\$37,438,778.21	\$205,408.98	\$37,644,187.19	\$11,074,334.08	\$11,074,334.08	\$26,569,853.11
A. Gobierno	\$37,415,540.21	\$205,408.98	\$37,620,949.19	\$11,074,334.08	\$11,074,334.08	\$26,546,615.11
a1) Legislación	\$0.00	\$0.00	\$0.00	\$0.00	\$0.00	\$0.00
a2) Justicia	\$0.00	\$0.00	\$0.00	\$0.00	\$0.00	\$0.00
a3) Coordinación de la política de gobierno	\$37,415,540.21	\$205,408.98	\$37,620,949.19	\$11,074,334.08	\$11,074,334.08	\$26,546,615.11
a4) Relaciones Exteriores	\$0.00	\$0.00	\$0.00	\$0.00	\$0.00	\$0.00
a5) Asuntos Financieros Y Hacendarios	\$0.00	\$0.00	\$0.00	\$0.00	\$0.00	\$0.00
a6) Seguridad Nacional	\$0.00	\$0.00	\$0.00	\$0.00	\$0.00	\$0.00
a7) Asuntos de Orden Público y de Seguridad	\$0.00	\$0.00	\$0.00	\$0.00	\$0.00	\$0.00
a8) Otros Servicios Generales	\$0.00	\$0.00	\$0.00	\$0.00	\$0.00	\$0.00
B. Desarrollo Social	\$0.00	\$0.00	\$0.00	\$0.00	\$0.00	\$0.00
b1) Protección Ambiental	\$0.00	\$0.00	\$0.00	\$0.00	\$0.00	\$0.00
b2) Vivienda y Servicios a la Comunidad	\$0.00	\$0.00	\$0.00	\$0.00	\$0.00	\$0.00
b3) Salud	\$0.00	\$0.00	\$0.00	\$0.00	\$0.00	\$0.00
b4) Recreación, Cultura y Otras	\$0.00	\$0.00	\$0.00	\$0.00	\$0.00	\$0.00
b5) Educación	\$0.00	\$0.00	\$0.00	\$0.00	\$0.00	\$0.00
b6) Protección Social En Salud	\$0.00	\$0.00	\$0.00	\$0.00	\$0.00	\$0.00
b7) Otros Asuntos Sociales	\$0.00	\$0.00	\$0.00	\$0.00	\$0.00	\$0.00
C. Desarrollo Económico	\$0.00	\$0.00	\$0.00	\$0.00	\$0.00	\$0.00
c1) Asuntos Económicos, Comerciales y	\$0.00	\$0.00	\$0.00	\$0.00	\$0.00	\$0.00
c2) Agropecuaria, Silvicultura, Pesca y Caza	\$0.00	\$0.00	\$0.00	\$0.00	\$0.00	\$0.00
c3) Combustibles y Energía	\$0.00	\$0.00	\$0.00	\$0.00	\$0.00	\$0.00
c4) Minería, Manufacturas y Construcción	\$0.00	\$0.00	\$0.00	\$0.00	\$0.00	\$0.00
c5) Transporte	\$0.00	\$0.00	\$0.00	\$0.00	\$0.00	\$0.00
c6) Comunicaciones	\$0.00	\$0.00	\$0.00	\$0.00	\$0.00	\$0.00
c7) Turismo	\$0.00	\$0.00	\$0.00	\$0.00	\$0.00	\$0.00
c8) Ciencia, Tecnología e Innovación	\$0.00	\$0.00	\$0.00	\$0.00	\$0.00	\$0.00
c9) Otras Industrias y Otros Asuntos	\$0.00	\$0.00	\$0.00	\$0.00	\$0.00	\$0.00
D. Otras No Clasificadas en Funciones	\$23,238.00	\$0.00	\$23,238.00	\$0.00	\$0.00	\$23,238.00
d1) Transacciones De La Deuda Pública /	\$23,238.00	\$0.00	\$23,238.00	\$0.00	\$0.00	\$23,238.00
d3) Saneamiento Del Sistema Financiero	\$0.00	\$0.00	\$0.00	\$0.00	\$0.00	\$0.00
d4) Adeudos De Ejercicios Fiscales Anteriores	\$0.00	\$0.00	\$0.00	\$0.00	\$0.00	\$0.00
II. Gasto Etiquetado	\$59,185,377.00	\$36,287.25	\$59,221,664.25	\$2,236,953.97	\$2,236,953.97	\$56,984,710.28
A. Gobierno	\$59,185,377.00	-\$463,712.75	\$58,721,664.25	\$2,236,953.97	\$2,236,953.97	\$56,484,710.28
a1) Legislación	\$0.00	\$0.00	\$0.00	\$0.00	\$0.00	\$0.00
a2) Justicia	\$0.00	\$0.00	\$0.00	\$0.00	\$0.00	\$0.00
a3) Coordinación de la política de gobierno	\$59,185,377.00	-\$463,712.75	\$58,721,664.25	\$2,236,953.97	\$2,236,953.97	\$56,484,710.28
a4) Relaciones Exteriores	\$0.00	\$0.00	\$0.00	\$0.00	\$0.00	\$0.00
a5) Asuntos Financieros Y Hacendarios	\$0.00	\$0.00	\$0.00	\$0.00	\$0.00	\$0.00
a6) Seguridad Nacional	\$0.00	\$0.00	\$0.00	\$0.00	\$0.00	\$0.00
a7) Asuntos de Orden Público y de Seguridad	\$0.00	\$0.00	\$0.00	\$0.00	\$0.00	\$0.00
a8) Otros Servicios Generales	\$0.00	\$0.00	\$0.00	\$0.00	\$0.00	\$0.00
B. Desarrollo Social	\$0.00	\$0.00	\$0.00	\$0.00	\$0.00	\$0.00
b1) Protección Ambiental	\$0.00	\$0.00	\$0.00	\$0.00	\$0.00	\$0.00



Concepto	Aprobado	Ampliaciones / (Reducciones)	Egresos			Subejercicio
			Modificado	Devengado	Pagado	
b2) Vivienda y Servicios a la Comunidad	\$0.00	\$0.00	\$0.00	\$0.00	\$0.00	\$0.00
b3) Salud	\$0.00	\$0.00	\$0.00	\$0.00	\$0.00	\$0.00
b4) Recreación, Cultura y Otras	\$0.00	\$0.00	\$0.00	\$0.00	\$0.00	\$0.00
b5) Educación	\$0.00	\$0.00	\$0.00	\$0.00	\$0.00	\$0.00
b6) Protección Social En Salud	\$0.00	\$0.00	\$0.00	\$0.00	\$0.00	\$0.00
b7) Otros Asuntos Sociales	\$0.00	\$0.00	\$0.00	\$0.00	\$0.00	\$0.00
C. Desarrollo Económico	\$0.00	\$0.00	\$0.00	\$0.00	\$0.00	\$0.00
c1) Asuntos Económicos, Comerciales y	\$0.00	\$0.00	\$0.00	\$0.00	\$0.00	\$0.00
c2) Agropecuaria, Silvicultura, Pesca y Caza	\$0.00	\$0.00	\$0.00	\$0.00	\$0.00	\$0.00
c3) Combustibles y Energía	\$0.00	\$0.00	\$0.00	\$0.00	\$0.00	\$0.00
c4) Minería, Manufacturas y Construcción	\$0.00	\$0.00	\$0.00	\$0.00	\$0.00	\$0.00
c5) Transporte	\$0.00	\$0.00	\$0.00	\$0.00	\$0.00	\$0.00
c6) Comunicaciones	\$0.00	\$0.00	\$0.00	\$0.00	\$0.00	\$0.00
c7) Turismo	\$0.00	\$0.00	\$0.00	\$0.00	\$0.00	\$0.00
c8) Ciencia, Tecnología e Innovación	\$0.00	\$0.00	\$0.00	\$0.00	\$0.00	\$0.00
c9) Otras Industrias y Otros Asuntos	\$0.00	\$0.00	\$0.00	\$0.00	\$0.00	\$0.00
D. Otras No Clasificadas en Funciones	\$0.00	\$500,000.00	\$500,000.00	\$0.00	\$0.00	\$500,000.00
d1) Transacciones De La Deuda Pública /	\$0.00	\$500,000.00	\$500,000.00	\$0.00	\$0.00	\$500,000.00
d3) Saneamiento Del Sistema Financiero	\$0.00	\$0.00	\$0.00	\$0.00	\$0.00	\$0.00
d4) Adeudos De Ejercicios Fiscales Anteriores	\$0.00	\$0.00	\$0.00	\$0.00	\$0.00	\$0.00
III. Total de Egresos	\$96,624,155.21	\$241,696.23	\$96,865,851.44	\$13,311,288.05	\$13,311,288.05	\$83,554,563.39




DR. ZENON PACHECO VERGEL
PRESIDENTE MUNICIPAL


LIC. ARACELI SANTIAGO GARCIA
TESORERA MUNICIPAL

COMISIÓN DE HACIENDA MUNICIPAL


LIC. ELADIA RAMIREZ CRUZ
SINDICA UNICA


PROF. ROBERTO CARLOS ALPIREZ HERNANDEZ
REGIDOR PRIMERO

Municipio de Cazones de Herrera, Ver.

Estado Analítico del Ejercicio del Presupuesto de Egresos Detallado - LDF


CLASIFICADOR POR OBJETO DE GASTO



Del 1 de enero al 31 de marzo de 2020



Concepto	Egresos					
	Aprobado	Ampliaciones / (Reducciones)	Modificado	Devengado	Pagado	Subejercicio
I. Gasto No Etiquetado	\$37,438,778.21	\$205,408.98	\$37,644,187.19	\$11,074,334.08	\$11,074,334.08	\$26,569,853.11
A. Servicios personales	\$25,424,957.26	\$553,000.00	\$25,977,957.26	\$7,363,927.64	\$7,363,927.64	\$18,614,029.62
a1) Remuneraciones al Personal de Carácter Permanente	\$9,673,710.40	\$0.00	\$9,673,710.40	\$2,595,600.85	\$2,595,600.85	\$7,078,109.55
a2) Remuneraciones al personal de carácter transitorio	\$7,992,783.71	\$65,000.00	\$8,057,783.71	\$2,523,472.57	\$2,523,472.57	\$5,534,311.14
a3) Remuneraciones adicionales y especiales	\$3,206,894.81	\$0.00	\$3,206,894.81	\$300,757.43	\$300,757.43	\$2,906,137.38
a4) Seguridad social	\$843,116.04	\$363,000.00	\$1,206,116.04	\$904,860.80	\$904,860.80	\$301,255.24
a5) Otras prestaciones sociales y económicas	\$3,708,452.30	\$125,000.00	\$3,833,452.30	\$1,039,235.99	\$1,039,235.99	\$2,794,216.31
a6) Previsiones	\$0.00	\$0.00	\$0.00	\$0.00	\$0.00	\$0.00
a7) Pago de estímulos a servidores públicos	\$0.00	\$0.00	\$0.00	\$0.00	\$0.00	\$0.00
B. Materiales y suministros	\$3,519,733.94	-\$75,000.00	\$3,444,733.94	\$1,297,681.39	\$1,297,681.39	\$2,147,052.55
b1) Materiales de administración, emisión de documentos y artículos oficiales	\$628,103.24	-\$25,000.00	\$603,103.24	\$234,290.41	\$234,290.41	\$368,812.83
b2) Alimentos y utensilios	\$0.00	\$0.00	\$0.00	\$0.00	\$0.00	\$0.00
b3) Materias primas y materiales de producción y comercialización	\$0.00	\$0.00	\$0.00	\$0.00	\$0.00	\$0.00
b4) Materiales y artículos de construcción y de reparación	\$560,821.56	\$55,000.00	\$615,821.56	\$183,722.67	\$183,722.67	\$432,098.89
b5) Productos químicos, farmacéuticos y de laboratorio	\$70,579.46	\$20,000.00	\$90,579.46	\$29,348.20	\$29,348.20	\$61,231.26
b6) Combustibles, lubricantes y aditivos	\$2,166,319.73	-\$150,000.00	\$2,016,319.73	\$807,258.13	\$807,258.13	\$1,209,061.60
b7) Vestuario, blancos, prendas de protección	\$18,267.82	\$25,000.00	\$43,267.82	\$23,341.08	\$23,341.08	\$19,926.74
b8) Materiales y suministros para seguridad	\$0.00	\$0.00	\$0.00	\$0.00	\$0.00	\$0.00
b9) Herramientas, refacciones y accesorios	\$75,642.13	\$0.00	\$75,642.13	\$19,720.90	\$19,720.90	\$55,921.23
C. Servicios generales	\$7,229,586.42	-\$297,591.02	\$6,931,995.40	\$2,138,617.01	\$2,138,617.01	\$4,793,378.39
c1) Servicios básicos	\$2,282,298.90	-\$380,200.00	\$1,902,098.90	\$574,583.74	\$574,583.74	\$1,327,515.16
c2) Servicios de arrendamiento	\$254,675.47	\$27,500.00	\$282,175.47	\$119,133.36	\$119,133.36	\$163,042.11
c3) Servicios Profesionales, Científicos y Técnicos y Otros Servicios	\$304,344.75	-\$50,000.00	\$254,344.75	\$8,120.00	\$8,120.00	\$246,224.75
c4) Servicios financieros, bancarios y	\$4,848.00	\$11,488.64	\$16,336.64	\$1,025.92	\$1,025.92	\$15,310.72
c5) Servicios de instalación, reparación,	\$689,962.83	\$5,000.00	\$694,962.83	\$73,308.75	\$73,308.75	\$621,654.08
c6) Servicios de comunicación social y publicidad	\$790,856.43	-\$40,000.00	\$750,856.43	\$187,998.61	\$187,998.61	\$562,857.82
c7) Servicios de traslado y viáticos	\$789,928.69	-\$25,000.00	\$764,928.69	\$175,042.57	\$175,042.57	\$589,886.12
c8) Servicios oficiales	\$1,366,251.83	\$44,415.27	\$1,410,667.10	\$426,666.39	\$426,666.39	\$984,000.71
c9) Otros servicios generales	\$746,419.52	\$109,205.07	\$855,624.59	\$572,737.67	\$572,737.67	\$282,886.92
D. Transferencias, asignaciones, subsidios y	\$1,054,914.98	\$25,000.00	\$1,079,914.98	\$274,108.04	\$274,108.04	\$805,806.94
d1) Transferencias internas y asignaciones al sector público	\$0.00	\$0.00	\$0.00	\$0.00	\$0.00	\$0.00
d2) Transferencias al resto del sector público	\$0.00	\$0.00	\$0.00	\$0.00	\$0.00	\$0.00
d3) Subsidios y subvenciones	\$0.00	\$0.00	\$0.00	\$0.00	\$0.00	\$0.00
d4) Ayudas sociales	\$1,054,914.98	\$25,000.00	\$1,079,914.98	\$274,108.04	\$274,108.04	\$805,806.94
d5) Pensiones y jubilaciones	\$0.00	\$0.00	\$0.00	\$0.00	\$0.00	\$0.00
d6) Transferencias a Fideicomisos, Mandatos y Contratos Análogos	\$0.00	\$0.00	\$0.00	\$0.00	\$0.00	\$0.00

Concepto	Egresos					
	Aprobado	Ampliaciones / (Reducciones)	Modificado	Devengado	Pagado	Subejercicio
d7) Transferencias a la seguridad social	\$0.00	\$0.00	\$0.00	\$0.00	\$0.00	\$0.00
d8) Donativos	\$0.00	\$0.00	\$0.00	\$0.00	\$0.00	\$0.00
d9) Transferencias al exterior	\$0.00	\$0.00	\$0.00	\$0.00	\$0.00	\$0.00
E. Bienes muebles, inmuebles e intangibles	\$14,699.00	\$0.00	\$14,699.00	\$0.00	\$0.00	\$14,699.00
e1) Mobiliario y equipo de administración	\$0.00	\$0.00	\$0.00	\$0.00	\$0.00	\$0.00
e2) Mobiliario y equipo educacional y	\$0.00	\$0.00	\$0.00	\$0.00	\$0.00	\$0.00
e3) Equipo e instrumental médico y de laboratorio	\$0.00	\$0.00	\$0.00	\$0.00	\$0.00	\$0.00
e4) Vehículos y equipo de transporte	\$0.00	\$0.00	\$0.00	\$0.00	\$0.00	\$0.00
e5) Equipo de defensa y seguridad	\$0.00	\$0.00	\$0.00	\$0.00	\$0.00	\$0.00
e6) Maquinaria, otros equipos y herramientas	\$14,699.00	\$0.00	\$14,699.00	\$0.00	\$0.00	\$14,699.00
e7) Activos biológicos	\$0.00	\$0.00	\$0.00	\$0.00	\$0.00	\$0.00
e8) Bienes inmuebles	\$0.00	\$0.00	\$0.00	\$0.00	\$0.00	\$0.00
e9) Activos intangibles	\$0.00	\$0.00	\$0.00	\$0.00	\$0.00	\$0.00
F. Inversión pública	\$0.00	\$0.00	\$0.00	\$0.00	\$0.00	\$0.00
f1) Construcciones en Proceso en Bienes de Dominio Público	\$0.00	\$0.00	\$0.00	\$0.00	\$0.00	\$0.00
f2) Construcciones en Proceso en Bienes Propios	\$0.00	\$0.00	\$0.00	\$0.00	\$0.00	\$0.00
f3) Estudios, Formulación y Evaluación de Proyectos	\$0.00	\$0.00	\$0.00	\$0.00	\$0.00	\$0.00
G. Inversiones financieras y otras provisiones	\$0.00	\$0.00	\$0.00	\$0.00	\$0.00	\$0.00
g1) Inversiones para el fomento de actividades	\$0.00	\$0.00	\$0.00	\$0.00	\$0.00	\$0.00
g2) Participaciones y Aportaciones de Capital	\$0.00	\$0.00	\$0.00	\$0.00	\$0.00	\$0.00
g3) Títulos y Valores a Largo Plazo	\$0.00	\$0.00	\$0.00	\$0.00	\$0.00	\$0.00
g4) Préstamos Otorgados a Largo Plazo	\$0.00	\$0.00	\$0.00	\$0.00	\$0.00	\$0.00
g5) Fideicomisos, Mandatos y Contratos Análogos	\$0.00	\$0.00	\$0.00	\$0.00	\$0.00	\$0.00
g6) Inversiones a Largo Plazo	\$0.00	\$0.00	\$0.00	\$0.00	\$0.00	\$0.00
g7) Provisiones para contingencias y otras	\$0.00	\$0.00	\$0.00	\$0.00	\$0.00	\$0.00
H. Participaciones y aportaciones	\$0.00	\$0.00	\$0.00	\$0.00	\$0.00	\$0.00
h1) Participaciones	\$0.00	\$0.00	\$0.00	\$0.00	\$0.00	\$0.00
h2) Aportaciones	\$0.00	\$0.00	\$0.00	\$0.00	\$0.00	\$0.00
h3) Convenios	\$0.00	\$0.00	\$0.00	\$0.00	\$0.00	\$0.00
I. Deuda pública	\$194,886.61	\$0.00	\$194,886.61	\$0.00	\$0.00	\$194,886.61
i1) Amortización de la deuda pública	\$23,238.00	\$0.00	\$23,238.00	\$0.00	\$0.00	\$23,238.00
i2) Intereses de la deuda pública	\$164,311.61	\$0.00	\$164,311.61	\$0.00	\$0.00	\$164,311.61
i3) Comisiones de la deuda pública	\$0.00	\$0.00	\$0.00	\$0.00	\$0.00	\$0.00
i4) Gastos de la deuda pública	\$7,337.00	\$0.00	\$7,337.00	\$0.00	\$0.00	\$7,337.00
i5) Costo por coberturas	\$0.00	\$0.00	\$0.00	\$0.00	\$0.00	\$0.00
i6) Apoyos financieros	\$0.00	\$0.00	\$0.00	\$0.00	\$0.00	\$0.00
i7) Adeudos de ejercicios fiscales anteriores (ADEFAS)	\$0.00	\$0.00	\$0.00	\$0.00	\$0.00	\$0.00
II. Gasto Etiquetado	\$59,185,377.00	\$36,287.25	\$59,221,664.25	\$2,236,953.97	\$2,236,953.97	\$56,984,710.28
A. Servicios personales	\$0.00	\$1,700,000.00	\$1,700,000.00	\$757,091.17	\$757,091.17	\$942,908.83
a1) Remuneraciones al Personal de Carácter Permanente	\$0.00	\$1,000,000.00	\$1,000,000.00	\$725,225.92	\$725,225.92	\$274,774.08
a2) Remuneraciones al personal de carácter	\$0.00	\$0.00	\$0.00	\$0.00	\$0.00	\$0.00
a3) Remuneraciones adicionales y especiales	\$0.00	\$500,000.00	\$500,000.00	\$0.00	\$0.00	\$500,000.00





Municipio de Cazones de Herrera, Ver.

Estado Analítico del Ejercicio del Presupuesto de Egresos Detallado - LDF

CLASIFICADOR POR OBJETO DE GASTO

Del 1 de enero al 31 de marzo de 2020



Concepto	Egresos					
	Aprobado	Ampliaciones / (Reducciones)	Modificado	Devengado	Pagado	Subejercicio
a4) Seguridad social	\$0.00	\$200,000.00	\$200,000.00	\$31,865.25	\$31,865.25	\$168,134.75
a5) Otras prestaciones sociales y económicas	\$0.00	\$0.00	\$0.00	\$0.00	\$0.00	\$0.00
a6) Previsiones	\$0.00	\$0.00	\$0.00	\$0.00	\$0.00	\$0.00
a7) Pago de estímulos a servidores públicos	\$0.00	\$0.00	\$0.00	\$0.00	\$0.00	\$0.00
B. Materiales y suministros	\$0.00	\$333,678.50	\$333,678.50	\$160,074.97	\$160,074.97	\$173,603.53
b1) Materiales de administración, emisión de documentos y artículos oficiales	\$0.00	\$10,898.00	\$10,898.00	\$10,898.00	\$10,898.00	\$0.00
b2) Alimentos y utensilios	\$0.00	\$0.00	\$0.00	\$0.00	\$0.00	\$0.00
b3) Materias primas y materiales de producción y comercialización	\$0.00	\$0.00	\$0.00	\$0.00	\$0.00	\$0.00
b4) Materiales y artículos de construcción y de reparación	\$0.00	\$7,780.50	\$7,780.50	\$7,780.50	\$7,780.50	\$0.00
b5) Productos químicos, farmacéuticos y de laboratorio	\$0.00	\$0.00	\$0.00	\$0.00	\$0.00	\$0.00
b6) Combustibles, lubricantes y aditivos	\$0.00	\$300,000.00	\$300,000.00	\$133,121.45	\$133,121.45	\$166,878.55
b7) Vestuario, blancos, prendas de protección	\$0.00	\$5,000.00	\$5,000.00	\$2,700.00	\$2,700.00	\$2,300.00
b8) Materiales y suministros para seguridad	\$0.00	\$10,000.00	\$10,000.00	\$5,575.02	\$5,575.02	\$4,424.98
b9) Herramientas, refacciones y accesorios	\$0.00	\$0.00	\$0.00	\$0.00	\$0.00	\$0.00
C. Servicios generales	\$0.00	\$3,809,551.17	\$3,809,551.17	\$1,196,766.82	\$1,196,766.82	\$2,612,784.35
c1) Servicios básicos	\$0.00	\$1,000,000.00	\$1,000,000.00	\$124,020.60	\$124,020.60	\$875,979.40
c2) Servicios de arrendamiento	\$0.00	\$200,000.00	\$200,000.00	\$110,200.00	\$110,200.00	\$89,800.00
c3) Servicios Profesionales, Científicos y Técnicos	\$0.00	\$1,900,000.00	\$1,900,000.00	\$562,173.55	\$562,173.55	\$1,337,826.45
c4) Servicios financieros, bancarios y de seguros	\$0.00	\$9,551.17	\$9,551.17	\$320.16	\$320.16	\$9,231.01
c5) Servicios de instalación, reparación, mantenimiento y conservación	\$0.00	\$700,000.00	\$700,000.00	\$400,052.51	\$400,052.51	\$299,947.49
c6) Servicios de comunicación social y publicidad	\$0.00	\$0.00	\$0.00	\$0.00	\$0.00	\$0.00
c7) Servicios de traslado y viáticos	\$0.00	\$0.00	\$0.00	\$0.00	\$0.00	\$0.00
c8) Servicios oficiales	\$0.00	\$0.00	\$0.00	\$0.00	\$0.00	\$0.00
c9) Otros servicios generales	\$0.00	\$0.00	\$0.00	\$0.00	\$0.00	\$0.00
D. Transferencias, asignaciones, subsidios y donativos	\$0.00	\$50,000.00	\$50,000.00	\$10,493.00	\$10,493.00	\$39,507.00
d1) Transferencias internas y asignaciones al resto del sector público	\$0.00	\$0.00	\$0.00	\$0.00	\$0.00	\$0.00
d2) Transferencias al resto del sector público	\$0.00	\$0.00	\$0.00	\$0.00	\$0.00	\$0.00
d3) Subsidios y subvenciones	\$0.00	\$0.00	\$0.00	\$0.00	\$0.00	\$0.00
d4) Ayudas sociales	\$0.00	\$50,000.00	\$50,000.00	\$10,493.00	\$10,493.00	\$39,507.00
d5) Pensiones y jubilaciones	\$0.00	\$0.00	\$0.00	\$0.00	\$0.00	\$0.00
d6) Transferencias a Fideicomisos, Mandatos y Comisiones	\$0.00	\$0.00	\$0.00	\$0.00	\$0.00	\$0.00
d7) Transferencias a la seguridad social	\$0.00	\$0.00	\$0.00	\$0.00	\$0.00	\$0.00
d8) Donativos	\$0.00	\$0.00	\$0.00	\$0.00	\$0.00	\$0.00
d9) Transferencias al exterior	\$0.00	\$0.00	\$0.00	\$0.00	\$0.00	\$0.00
E. Bienes muebles, inmuebles e intangibles	\$0.00	\$131,732.00	\$131,732.00	\$112,528.01	\$112,528.01	\$19,203.99
e1) Mobiliario y equipo de administración	\$0.00	\$70,000.00	\$70,000.00	\$50,796.01	\$50,796.01	\$19,203.99
e2) Mobiliario y equipo educacional y de recreación	\$0.00	\$0.00	\$0.00	\$0.00	\$0.00	\$0.00
e3) Equipo e instrumental médico y de laboratorio	\$0.00	\$0.00	\$0.00	\$0.00	\$0.00	\$0.00
e4) Vehículos y equipo de transporte	\$0.00	\$0.00	\$0.00	\$0.00	\$0.00	\$0.00
e5) Equipo de defensa y seguridad	\$0.00	\$0.00	\$0.00	\$0.00	\$0.00	\$0.00
e6) Maquinaria, otros equipos y herramientas	\$0.00	\$61,732.00	\$61,732.00	\$61,732.00	\$61,732.00	\$0.00
e7) Activos biológicos	\$0.00	\$0.00	\$0.00	\$0.00	\$0.00	\$0.00
e8) Bienes inmuebles	\$0.00	\$0.00	\$0.00	\$0.00	\$0.00	\$0.00
e9) Activos intangibles	\$0.00	\$0.00	\$0.00	\$0.00	\$0.00	\$0.00
F. Inversión pública	\$59,185,377.00	-\$5,988,674.42	\$53,196,702.58	\$0.00	\$0.00	\$53,196,702.58



Concepto	Aprobado	Ampliaciones / (Reducciones)	Egresos			Subejercicio
			Modificado	Devengado	Pagado	
f1) Construcciones en Proceso en Bienes de	\$59,185,377.00	-\$5,988,674.42	\$53,196,702.58	\$0.00	\$0.00	\$53,196,702.58
f2) Construcciones en Proceso en Bienes	\$0.00	\$0.00	\$0.00	\$0.00	\$0.00	\$0.00
f3) Estudios, Formulación y Evaluación de	\$0.00	\$0.00	\$0.00	\$0.00	\$0.00	\$0.00
G. Inversiones financieras y otras provisiones	\$0.00	\$0.00	\$0.00	\$0.00	\$0.00	\$0.00
g1) Inversiones para el fomento de actividades	\$0.00	\$0.00	\$0.00	\$0.00	\$0.00	\$0.00
g2) Participaciones y Aportaciones de Capital	\$0.00	\$0.00	\$0.00	\$0.00	\$0.00	\$0.00
g3) Títulos y Valores a Largo Plazo	\$0.00	\$0.00	\$0.00	\$0.00	\$0.00	\$0.00
g4) Préstamos Otorgados a Largo Plazo	\$0.00	\$0.00	\$0.00	\$0.00	\$0.00	\$0.00
g5) Fideicomisos, Mandatos y Contratos	\$0.00	\$0.00	\$0.00	\$0.00	\$0.00	\$0.00
g6) Inversiones a Largo Plazo	\$0.00	\$0.00	\$0.00	\$0.00	\$0.00	\$0.00
g7) Provisiones para contingencias y otras	\$0.00	\$0.00	\$0.00	\$0.00	\$0.00	\$0.00
H. Participaciones y aportaciones	\$0.00	\$0.00	\$0.00	\$0.00	\$0.00	\$0.00
h1) Participaciones	\$0.00	\$0.00	\$0.00	\$0.00	\$0.00	\$0.00
h2) Aportaciones	\$0.00	\$0.00	\$0.00	\$0.00	\$0.00	\$0.00
h3) Convenios	\$0.00	\$0.00	\$0.00	\$0.00	\$0.00	\$0.00
I. Deuda pública	\$0.00	\$0.00	\$0.00	\$0.00	\$0.00	\$0.00
i1) Amortización de la deuda pública	\$0.00	\$0.00	\$0.00	\$0.00	\$0.00	\$0.00
i2) Intereses de la deuda pública	\$0.00	\$0.00	\$0.00	\$0.00	\$0.00	\$0.00
i3) Comisiones de la deuda pública	\$0.00	\$0.00	\$0.00	\$0.00	\$0.00	\$0.00
i4) Gastos de la deuda pública	\$0.00	\$0.00	\$0.00	\$0.00	\$0.00	\$0.00
i5) Costo por coberturas	\$0.00	\$0.00	\$0.00	\$0.00	\$0.00	\$0.00
i6) Apoyos financieros	\$0.00	\$0.00	\$0.00	\$0.00	\$0.00	\$0.00
i7) Adeudos de ejercicios fiscales anteriores (ADEFAO)	\$0.00	\$0.00	\$0.00	\$0.00	\$0.00	\$0.00
III. Total de Egresos	\$96,624,155.21	\$241,696.23	\$96,865,851.44	\$13,311,288.05	\$13,311,288.05	\$83,554,563.39



DR. ZENON PACHECO VERGEL
PRESIDENTE MUNICIPAL

LIC. ARACELI SANTIAGO GARCIA
TESORERA MUNICIPAL

COMISIÓN DE HACIENDA MUNICIPAL

LIC. ELADIA RAMIREZ CRUZ
SÍNDICA ÚNICA


PROF. ROBERTO CARLOS ALPIREZ HERNANDEZ
REGIDOR PRIMERO



H. AYUNTAMIENTO DE CAZONES DE HERRERA, VER.
ESTADO ANALITICO DE LA DEUDA Y OTROS PASIVOS
DEL 01 DE ENERO AL 31 DE MARZO DE 2020



DENOMINACION DE LAS DEUDAS	MONEDA DE CONTRATACION	INSTITUCION O PAIS ACREEDOR	SALDO INICIAL DEL PERIODO	SALDO FINAL DEL PERIODO
CORTO PLAZO				
Deuda Interna				
Institucion de Credito				
Titulos y Valores				
Arrendamientos Financieros				
Deuda Externa				
Organismos Financieros Internacionales				
Deuda Bilateral				
Titulos y Valores				
Arrendamientos Financieros				
<i>Subtotal Corto Plazo</i>				
LARGO PLAZO				
Deuda Interna				
Institucion de Credito				
Titulos y Valores	UDIS	Deutsche Bank Mexico S.A	\$ 4,013,320.01	\$ 4,013,320.01
Arrendamientos Financieros				
Deuda Externa				
Organismos Financieros Internacionales				
Deuda Bilateral				
Titulos y Valores				
Arrendamientos Financieros				
<i>Subtotal Largo Plazo</i>			\$ 4,013,320.01	\$ 4,013,320.01
Otros Pasivos			9,903,503.41	12,038,715.01
Total Deuda y Otros Pasivos			\$ 13,916,823.42	\$ 16,052,035.02


DR. ZENON PACHECO VERGEL
PRESIDENTE MUNICIPAL


LIC. ARACELI SANTIAGO GARCIA
TESORERA MUNICIPAL

COMISIÓN DE HACIENDA MUNICIPAL


LIC. ELADIA RAMIREZ CRUZ
SÍNDICA UNICA


PROF. ROBERTO CARLOS ALPIREZ HERNANDEZ
REGIDOR PRIMERO



Municipio de Cazones de Herrera, Ver.
Informe Analítico de la Deuda y Otros Pasivos- LDF
Del 1 de enero al 31 de marzo de 2020



Denominación de la Deuda Pública y Otros Pasivos	Saldo al 31 de diciembre de 2019 (d)	Disposiciones del Periodo (e)	Amortizaciones del Periodo (f)	Revaluaciones, Reclasificaciones y Otros Ajustes (g)	Saldo Final del Periodo (h) $h=d+e+f+g$	Pago de intereses del Periodo (i)	Pago Comisiones y demás costos asociados durante el Periodo (j)
1. Deuda Pública (1 = A + B)	\$4,013,320.01	\$0.00	\$0.00	\$0.00	\$4,013,320.01	\$0.00	\$0.00
A. Corto Plazo (A = a1 + a2 + a3)	\$0.00	\$0.00	\$0.00	\$0.00	\$0.00	\$0.00	\$0.00
a1) Instituciones de Crédito	\$0.00	\$0.00	\$0.00	\$0.00	\$0.00	\$0.00	\$0.00
a2) Títulos y Valores	\$0.00	\$0.00	\$0.00	\$0.00	\$0.00	\$0.00	\$0.00
a3) Arrendamientos Financieros	\$0.00	\$0.00	\$0.00	\$0.00	\$0.00	\$0.00	\$0.00
B. Largo Plazo (B = b1 + b2 + b3)	\$4,013,320.01	\$0.00	\$0.00	\$0.00	\$4,013,320.01	\$0.00	\$0.00
b1) Instituciones de Crédito	\$0.00	\$0.00	\$0.00	\$0.00	\$0.00	\$0.00	\$0.00
b2) Títulos y Valores	\$4,013,320.01	\$0.00	\$0.00	\$0.00	\$4,013,320.01	\$0.00	\$0.00
138 y139/2009	\$4,013,320.01	\$0.00	\$0.00	\$0.00	\$4,013,320.01	\$0.00	\$0.00
b3) Arrendamientos Financieros	\$0.00	\$0.00	\$0.00	\$0.00	\$0.00	\$0.00	\$0.00
2. Otros Pasivos	\$9,903,503.41	\$0.00	-\$2,135,211.60	\$0.00	\$7,768,291.81	\$0.00	\$0.00
3. Total de la Deuda Pública y Otros Pasivos (3=1+2)	\$13,916,823.42	\$0.00	-\$2,135,211.60	\$0.00	\$11,781,611.82	\$0.00	\$0.00
4. Deuda Contingente (informativo)	\$0.00	\$0.00	\$0.00	\$0.00	\$0.00	\$0.00	\$0.00
A. Deuda Contingente 1	\$0.00	\$0.00	\$0.00	\$0.00	\$0.00	\$0.00	\$0.00
B. Deuda Contingente 2	\$0.00	\$0.00	\$0.00	\$0.00	\$0.00	\$0.00	\$0.00
C. Deuda Contingente XX	\$0.00	\$0.00	\$0.00	\$0.00	\$0.00	\$0.00	\$0.00
5. Valor de Instrumentos Bono Cupón Cero (informativo)	\$0.00	\$0.00	\$0.00	\$0.00	\$0.00	\$0.00	\$0.00
A. Instrumento Bono Cupón Cero 1	\$0.00	\$0.00	\$0.00	\$0.00	\$0.00	\$0.00	\$0.00
B. Instrumento Bono Cupón Cero 2	\$0.00	\$0.00	\$0.00	\$0.00	\$0.00	\$0.00	\$0.00
C. Instrumento Bono Cupón Cero XX	\$0.00	\$0.00	\$0.00	\$0.00	\$0.00	\$0.00	\$0.00

DR. ZENON PACHECO VERGEL
PRESIDENTE MUNICIPAL

LIC. ARACELI SANTIAGO GARCIA
TESORERA MUNICIPAL

COMISIÓN DE HACIENDA MUNICIPAL

LIC. ELADIA RAMIREZ CRUZ
SINDICA UNICA

PROF. ROBERTO CARLOS ALPIREZ HERNANDEZ
REGIDOR PRIMERO

INFORME ANALÍTICO DE OBLIGACIONES DIFERENTES DE FINANCIAMIENTOS - LDF
H. Ayuntamiento del Municipio de Cazones de Herrera, Veracruz
Informe Analítico de Obligaciones Diferentes de Financiamientos - LDF
Del 1 de enero al 31 de Marzo de 2020
(PESOS)



Denominación de las Obligaciones Diferentes de Financiamiento (c)	Fecha del Contrato (d)	Fecha de inicio de operación del proyecto (e)	Fecha de vencimiento (f)	Monto de la inversión pactado (g)	Plazo pactado (h)
<p>A. Asociaciones Público Privadas (APP's) (A=a+b+c+d)</p> <p>a) APP 1 b) APP 2 c) APP 3 d) APP XX</p> <p>B. Otros Instrumentos (B=a+b+c+d)</p> <p>a) Otro Instrumento 1 b) Otro Instrumento 2 c) Otro Instrumento 3 d) Otro Instrumento XX</p> <p>C. Total de Obligaciones Diferentes de Financiamiento (C=A+B)</p>			SIN MOVIMIENTOS		

Bajo protesta de decir verdad declaramos que la información es razonablemente correcta y responsabilidad del emisor


DR. ZENON PACHECO VERGEL
PRESIDENTE MUNICIPAL


LIC. ELADIA RAMIREZ CRUZ
SINDICA UNICA


LIC. ARACELI SANTIAGO GARCIA
TESORERA MUNICIPAL

COMISIÓN DE HACIENDA MUNICIPAL


PROF. ROBERTO CARLOS ALPIREZ HERNANDEZ
REGIDOR PRIMERO