




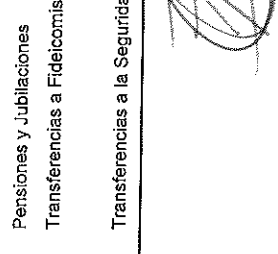


SIGMAVER

Municipio de Cazones de Herrera, Ver.
Estado de Flujos de Efectivo
Del 1 de enero al 31 de agosto de 2021



Concepto	2021		2020	
	2021	2020	2021	2020
Flujos de Efectivo de las Actividades de Operación				
Origen				
Impuestos	\$74,060,774.46	\$109,445,695.75		
Cuotas y Aportaciones de Seguridad Social	\$2,333,694.32	\$2,385,919.27		\$618,197.14
Contribuciones de Mejoras	\$0.00	\$0.00		\$0.00
Derechos	\$2,265,768.18	\$2,623,660.16		\$0.00
Productos	\$133,590.38	\$424,408.96		\$618,197.14
Aprovechamientos	\$52,460.83	\$627,318.74		\$616,621.00
Ingresos por Venta de Bienes y Prestación de Servicios	\$0.00	\$0.00		\$0.00
Participaciones, Aportaciones, Convenios, Incentivos Derivados de la Colaboración Fiscal y Fondos Distintos de Aportaciones	\$67,186,889.06	\$92,446,297.47		\$0.00
Transferencias, Asignaciones, Subsidios y Subvenciones, y Pensiones y Jubilaciones	\$2,079,519.83	\$7,869,247.67		\$197,726.59
Otros Origenes de Operación	\$8,651.86	\$3,068,843.48		\$418,694.41
Aplicación				
Servicios Personales	\$35,308,017.91	\$107,219,880.73		\$1,576.14
Materiales y Suministros	\$21,163,816.63	\$33,786,333.06		
Servicios Generales	\$4,530,028.34	\$5,352,891.38		
Transferencias Internas y Asignaciones al Sector Público	\$7,875,795.21	\$13,386,905.84		\$0.00
Transferencias al Resto del Sector Público	\$0.00	\$0.00		\$0.00
Subsidios y Subvenciones	\$0.00	\$0.00		\$0.00
Ayudas Sociales	\$1,552,531.74	\$1,869,916.18		\$0.00
Pensiones y Jubilaciones	\$0.00	\$0.00		\$0.00
Transferencias a Fideicomisos, Mandatos y Contratos Análogos	\$0.00	\$0.00		\$0.00
Transferencias a la Seguridad Social	\$0.00	\$0.00		\$0.00
Flujos de Efectivo de las Actividades de Inversión				
Origen				
Bienes Inmuebles, Infraestructura y Construcciones en Proceso	\$27,936,711.23	\$27,936,711.23		\$0.00
Bienes Muebles	\$24,061.47	\$24,061.47		\$0.00
Otras Aplicaciones de Inversión	\$12,233,445.13	\$12,233,445.13		\$0.00
Flujos Netos de Efectivo por Actividades de Inversión				
Flujo de Efectivo de las Actividades de Financiamiento				
Origen				
Endeudamiento Neto	\$74,253.70	\$74,253.70		\$0.00
Interno	\$20,748.00	\$20,748.00		\$0.00
Externo	\$0.00	\$0.00		\$0.00
Otros Origenes de Financiamiento	\$53,505.70	\$53,505.70		\$0.00
Aplicación				
	\$3,939,416.49	\$3,939,416.49		\$2,083,231.62



SIGMAVER

Municipio de Cazones de Herrera, Ver.
Estado de Flujos de Efectivo
Del 1 de enero al 31 de agosto de 2021



Concepto	2021		2020	
Donativos	\$0.00	\$0.00	\$0.00	\$42,361.94
Transferencias al Exterior	\$0.00	\$0.00	\$0.00	\$42,361.94
Participaciones	\$0.00	\$0.00	\$0.00	\$0.00
Aportaciones	\$0.00	\$0.00	\$0.00	\$0.00
Convenios	\$0.00	\$0.00	\$3,939,416.49	\$2,040,869.68
Otras Aplicaciones de Operación	\$185,845.99	\$52,823,834.27	-\$3,865,162.79	-\$2,083,231.62
Flujos Netos de Efectivo por Actividades de Operación	\$38,752,756.55	\$2,225,815.02		
Incremento/Disminución Neta en el Efectivo y Equivalentes al Efectivo			\$6,950,882.53	\$144,159.54
Efectivo y Equivalentes al Efectivo al Inicio del Ejercicio			\$1,527,282.56	\$1,383,123.02
Efectivo y Equivalentes al Efectivo al Final del Ejercicio			\$8,478,165.09	\$1,527,282.56

Bajo protesta de decir verdad declaramos que los Estados Financieros y sus Notas son razonablemente correctos y responsabilidad del emisor



DR. ZENON PACHECO VERGEL
PRESIDENTE MUNICIPAL

LIC. ELADIA RAMIREZ CRUZ
SINDICA ÚNICA

COMISIÓN DE HACIENDA MUNICIPAL

LIC. ARACELI SANTIAGO GARCIA
TESORERA MUNICIPAL

PROF. ROBERTO CARLOS ALPIREZ HERNANDEZ
REGIDOR PRIMERO