

Municipio de Cazones de Herrera, Ver.
Estado de Situación Financiera Detallado - LDF
Al 31 de Diciembre de 2018 y al 31 de Diciembre de 2019



Concepto	2019	31 de Diciembre de 2018	Concepto	2019	31 de Diciembre de 2018
ACTIVO			PASIVO		
ACTIVO CIRCULANTE			PASIVO CIRCULANTE		
Efectivo y Equivalentes	\$1,383,123.02	\$885,951.43	Cuentas por Pagar a Corto Plazo	\$9,903,503.41	\$2,445,743.40
Efectivo	\$0.00	\$321,086.61	Servicios Personales por Pagar a Corto Plazo	\$4,282,440.23	-\$276,605.87
Bancos/Tesorería	\$1,383,123.02	\$564,864.82	Proveedores por Pagar a Corto Plazo	\$470,376.44	\$74,572.08
Bancos/Dependencias y Otros	\$0.00	\$0.00	Contratistas por Obras Públicas por Pagar a Corto Plazo	\$0.00	\$0.00
Inversiones Temporales (Hasta 3 meses)	\$0.00	\$0.00	Participaciones y Aportaciones por Pagar a Corto Plazo	\$0.00	\$14,045.12
Fondos con Afectación Específica	\$0.00	\$0.00	Transferencias Otorgadas por Pagar a Corto Plazo	\$0.00	\$33,225.00
Depósitos de Fondos de Terceros en Garantía y/o Administración	\$0.00	\$0.00	Intereses, Comisiones y Otros Gastos de la Deuda Pública por Pagar a Corto Plazo	\$0.00	\$0.00
Otros Efectivos y Equivalentes	\$0.00	\$0.00	Retenciones y Contribuciones por Pagar a Corto Plazo	\$5,037,119.74	\$2,505,246.77
Derechos a Recibir Efectivo o Equivalentes	\$365,474.21	\$13,216,649.30	Devoluciones de la Ley de Ingresos por Pagar a Corto Plazo	\$0.00	\$0.00
Inversiones Financieras de Corto Plazo	\$0.00	\$148,291.34	Otras Cuentas por Pagar a Corto Plazo	\$113,567.00	\$95,260.30
Cuentas por Cobrar a Corto Plazo	\$6,898.13	\$12,669,151.04	Documentos por Pagar a Corto Plazo	\$0.00	\$0.00
Deudores Diversos por Cobrar a Corto Plazo	\$2,937.10	\$298,296.07	Documentos Comerciales por Pagar a Corto Plazo	\$0.00	\$0.00
Ingresos por Recuperar a Corto Plazo	\$0.00	\$0.00	Documentos con Contratistas por Obras Públicas por Pagar a Corto Plazo	\$0.00	\$0.00
Deudores por Anticipos de la Tesorería a Corto Plazo	\$0.00	\$60,000.00	Otros Documentos por Pagar a Corto Plazo	\$0.00	\$0.00
Préstamos Otorgados a Corto Plazo	\$0.00	\$0.00	Porción a Corto Plazo de la Deuda Pública a Largo Plazo	\$0.00	\$0.00
Otros Derechos a Recibir Efectivo o Equivalentes a Corto Plazo	\$355,638.98	\$40,910.85	Porción a Corto Plazo de la Deuda Pública Interna	\$0.00	\$0.00
Derechos a Recibir Bienes o Servicios	\$0.00	\$982,883.04	Porción a Corto Plazo de la Deuda Pública Externa	\$0.00	\$0.00
Anticipos a Proveedores por Adquisición de Bienes y Prestación de Servicios a Corto Plazo	\$0.00	\$982,882.87	Porción a Corto Plazo de Arrendamiento Financiero	\$0.00	\$0.00
Anticipo a Proveedores por Adquisición de Bienes Inmuebles y Muebles a Corto Plazo	\$0.00	\$0.00	Títulos y Valores a Corto Plazo	\$0.00	\$0.00
Anticipo a Proveedores por Adquisición de Bienes Intangibles a Corto Plazo	\$0.00	\$0.00	Títulos y Valores de la Deuda Pública Interna a Corto Plazo	\$0.00	\$0.00
Anticipo a Contratistas por Obras Públicas a Corto Plazo	\$0.00	\$0.17	Títulos y Valores de la Deuda Pública Externa a Corto Plazo	\$0.00	\$0.00
Otros Derechos a Recibir Bienes o Servicios a Corto Plazo	\$0.00	\$0.00	Pasivos Diferidos a Corto Plazo	\$0.00	\$0.00
Inventarios	\$0.00	\$0.00	Ingresos Cobrados por Adelantado a Corto Plazo	\$0.00	\$0.00
Inventario de Mercancías para Venta	\$0.00	\$0.00	Intereses Cobrados por Adelantado a Corto Plazo	\$0.00	\$0.00
Inventario de Mercancías Terminadas	\$0.00	\$0.00	Otros Pasivos Diferidos a Corto Plazo	\$0.00	\$0.00
Inventario de Mercancías en Proceso de Elaboración	\$0.00	\$0.00	Fondos y Bienes de Terceros en Garantía y/o Administración a Corto Plazo	\$0.00	\$0.00
Inventario de Materias Primas, Materiales y Suministros para Producción	\$0.00	\$0.00	Fondos en Garantía a Corto Plazo	\$0.00	\$0.00
Bienes en Tránsito	\$0.00	\$0.00	Fondos en Administración a Corto Plazo	\$0.00	\$0.00
Almacenes	\$0.00	\$0.00	Fondos Contingentes a Corto Plazo	\$0.00	\$0.00
Estimación por Pérdida o Deterioro de Activos Circulantes	\$0.00	\$0.00	Fondos de Fideicomisos, Mandatos y Contratos Análogos a Corto Plazo	\$0.00	\$0.00
Estimaciones para Cuentas Incobrables por Derechos a Recibir Efectivo o Equivalentes	\$0.00	\$0.00	Otros Fondos de Terceros en Garantía y/o Administración a Corto Plazo	\$0.00	\$0.00

[Handwritten signature]

[Handwritten signature]



Municipio de Cazones de Herrera, Ver.
Estado de Situación Financiera Detallado - LDF
Al 31 de Diciembre de 2018 y al 31 de Diciembre de 2019

Concepto	2019	31 de Diciembre de 2018	Concepto	2019	31 de Diciembre de 2018
Estimación por Deterioro de Inventarios	\$0.00	\$0.00	Valores y Bienes en Garantía a Corto Plazo	\$0.00	\$0.00
Otros Activos Circulantes	\$0.00	\$0.00	Provisiones a Corto Plazo	\$0.00	\$0.00
Valores en Garantía	\$0.00	\$0.00	Provisión para Demandas y Juicios a Corto Plazo	\$0.00	\$0.00
Bienes en Garantía (excluye depósitos de fondos)	\$0.00	\$0.00	Provisión para Contingencias a Corto Plazo	\$0.00	\$0.00
Bienes Derivados de Embargos, Decomisos, Aseguramientos y Dación en Pago	\$0.00	\$0.00	Otras Provisiones a Corto Plazo	\$0.00	\$0.00
Adquisición con Fondos de Terceros	\$0.00	\$0.00	Otros Pasivos a Corto Plazo	\$0.00	\$77,972.98
Total de ACTIVO CIRCULANTE	\$1,748,597.23	\$15,085,483.77	Ingresos por Clasificar	\$0.00	\$77,972.98
ACTIVO NO CIRCULANTE			Recaudación por Participar	\$0.00	\$0.00
Inversiones Financieras a Largo Plazo	\$829,465.21	\$275,817.84	Otros Pasivos Circulantes	\$0.00	\$0.00
Derechos a Recibir Efectivo o Equivalentes a Largo Plazo	\$1,147,043.35	\$47,604.04	Total de PASIVO CIRCULANTE	\$9,903,503.41	\$2,523,716.38
Bienes Inmuebles, Infraestructura y Construcciones en Proceso	\$21,380,169.11	\$20,416,723.53	PASIVO NO CIRCULANTE		
Bienes Muebles	\$8,210,014.66	\$6,337,280.11	Cuentas por Pagar a Largo Plazo	\$0.00	\$6,430.01
Activos Intangibles	\$4,628.40	\$4,628.40	Documentos por Pagar a Largo Plazo	\$0.00	\$0.00
Depreciación, Deterioro y Amortización Acumulada de Bienes	\$0.00	\$0.00	Deuda Pública a Largo Plazo	\$4,013,320.01	\$3,949,847.17
Activos Diferidos	\$0.00	\$1,116,154.64	Pasivos Diferidos a Largo Plazo	\$0.00	\$0.00
Estimación por Pérdida o Deterioro de Activos no Circulantes	\$0.00	\$0.00	Fondos y Bienes de Terceros en Garantía y/o Administración a Largo Plazo	\$0.00	\$0.00
Otros Activos no Circulantes	\$0.00	\$0.00	Provisiones a Largo Plazo	\$0.00	\$0.00
Total de ACTIVO NO CIRCULANTE	\$31,571,320.73	\$28,198,218.56	Total de PASIVO NO CIRCULANTE	\$4,013,320.01	\$3,956,277.18
I. Total del Activo (I = IA + IB)	\$33,319,917.96	\$43,283,702.33	Total de PASIVO	\$13,916,823.42	\$6,479,993.56
			HACIENDA PÚBLICA / PATRIMONIO		
			HACIENDA PÚBLICA/PATRIMONIO CONTRIBUIDO		
			Aportaciones	\$0.00	\$0.00
			Donaciones de Capital	\$0.00	\$0.00
			Actualización de la Hacienda Pública/Patrimonio	\$0.00	\$0.00
			Total de HACIENDA PÚBLICA/PATRIMONIO CONTRIBUIDO	\$0.00	\$0.00
			HACIENDA PÚBLICA / PATRIMONIO GENERADO		
			Resultados del Ejercicio (Ahorro/Desahorro)	-\$9,249,485.66	\$5,533,004.64
			Resultados de Ejercicios Anteriores	\$3,599,503.69	\$7,358,846.79
			Revalúos	\$0.00	\$0.00
			Reservas	\$0.00	\$0.00
			Rectificaciones de Resultados de Ejercicios Anteriores	\$25,053,076.51	\$23,911,857.34
			Total de HACIENDA PÚBLICA / PATRIMONIO GENERADO	\$19,403,094.54	\$36,803,708.77

Handwritten signatures and initials in blue ink, including a large signature at the bottom left and several smaller ones on the right side of the page.



Municipio de Cazones de Herrera, Ver.
 Estado de Situación Financiera Detallado - LDF
 Al 31 de Diciembre de 2018 y al 31 de Diciembre de 2019

Concepto	31 de Diciembre de 2018	2019	31 de Diciembre de 2018
EXCESO O INSUFICIENCIA EN LA ACTUALIZACIÓN DE LA HACIENDA PÚBLICA/PATRIMONIO			
Resultado por Posición Monetaria		\$0.00	\$0.00
Resultado por Tenencia de Activos no Monetarios		\$0.00	\$0.00
Total de EXCESO O INSUFICIENCIA EN LA ACTUALIZACIÓN DE LA HACIENDA PÚBLICA/PATRIMONIO		\$0.00	\$0.00
Total de HACIENDA PÚBLICA/ PATRIMONIO		\$19,403,094.54	\$36,803,708.77
IV. Total del Pasivo y Hacienda Pública/Patrimonio (IV = II + III)		\$33,319,917.96	\$43,283,702.33

Para más detalles de esta información, consulte los Estados Financieros y sus Notas con razonablemente completos y razonablemente precisos y razonablemente precisos.




 DR. ZENON PACHECO VERGEL
 PRESIDENTE MUNICIPAL


 LIC. ARACELI SANTIAGO GARCIA
 TESORERA MUNICIPAL


 LIC. ELADIA RAMIREZ CRUZ
 SINDICA UNICA

COMISIÓN DE HACIENDA MUNICIPAL


 PROF. ROBERTO CARLOS ALPIREZ HERNANDEZ
 REGIDOR PRIMERO



Municipio de Cazones de Herrera, Ver.
Estado Analítico de Ingresos Detallado - LDF
Del 1 de enero al 31 de diciembre de 2019

SIGMAVER

Concepto	Ingreso					
	Estimado	Ampliaciones / (Reducciones)	Modificado	Devengado	Recaudado	Diferencia
Ingresos de Libre Disposición						
A. Impuestos	\$2,149,243.61	\$510,541.69	\$2,659,785.30	\$2,659,785.30	\$2,659,785.30	\$510,541.69
B. Cuotas y Aportaciones de Seguridad Social	\$0.00	\$0.00	\$0.00	\$0.00	\$0.00	\$0.00
C. Contribuciones de Mejoras	\$0.00	\$0.00	\$0.00	\$0.00	\$0.00	\$0.00
D. Derechos	\$3,006,442.60	\$944,155.23	\$3,950,597.83	\$3,373,482.69	\$3,373,482.69	\$367,040.09
E. Productos	\$483,359.55	\$497,807.74	\$981,167.29	\$693,967.45	\$693,967.45	\$210,607.90
F. Aprovechamientos	\$111,832.12	\$283,391.55	\$395,223.67	\$395,223.67	\$395,223.67	\$283,391.55
G. Ingresos por Ventas de Bienes y Prestación de Servicios	\$0.00	\$0.00	\$0.00	\$0.00	\$0.00	\$0.00
H. Participaciones	\$37,401,271.28	-\$2,250,709.90	\$35,150,561.38	\$34,013,120.80	\$34,013,120.80	-\$3,388,150.48
H1. Fondo General de Participaciones	\$29,919,238.35	-\$6,169,139.95	\$23,750,098.40	\$23,589,447.39	\$23,589,447.39	-\$6,329,790.96
H2. Fondo de Fomento Municipal	\$879,604.71	\$3,939,190.40	\$4,818,795.11	\$4,442,005.54	\$4,442,005.54	\$3,562,400.83
H3. Fondo de Fiscalización y Recaudación	\$0.00	\$1,631,957.34	\$1,631,957.34	\$1,031,957.34	\$1,031,957.34	\$1,031,957.34
H4. Fondo de Compensación	\$0.00	\$0.00	\$0.00	\$0.00	\$0.00	\$0.00
H5. Fondo de Extracción de Hidrocarburos	\$1,244,872.14	-\$1,065,505.37	\$179,366.77	\$179,366.77	\$179,366.77	-\$1,065,505.37
H6. Impuesto Especial Sobre Producción y Servicios	\$5,139,536.95	-\$4,768,162.95	\$381,374.00	\$381,374.00	\$381,374.00	-\$4,768,162.95
H7. 0.136% de la Recaudación Federal Participable	\$0.00	\$2,517,263.00	\$2,517,263.00	\$2,517,263.00	\$2,517,263.00	\$2,517,263.00
H8. 3.17% Sobre Extracción de Petróleo	\$0.00	\$0.00	\$0.00	\$0.00	\$0.00	\$0.00
H9. Gasolinas y Diesel	\$218,019.13	\$1,030,593.24	\$1,248,612.37	\$1,248,612.37	\$1,248,612.37	\$1,030,593.24
H10. Fondo del Impuesto Sobre la Renta	\$0.00	\$0.00	\$0.00	\$0.00	\$0.00	\$0.00
H11. Fondo de Estabilización de los Ingresos de las Entidades Federativas	\$0.00	\$0.00	\$0.00	\$0.00	\$0.00	\$0.00
H.A SubTotal Participaciones	\$37,401,271.28	-\$2,873,804.29	\$34,527,466.99	\$33,390,026.41	\$33,390,026.41	-\$4,011,244.87
H.B Devolucion de Participaciones Retenidas	\$0.00	\$623,094.39	\$623,094.39	\$623,094.39	\$623,094.39	\$623,094.39
I. Incentivos Derivados de la Colaboración Fiscal	\$526,769.72	-\$235,892.96	\$290,876.76	\$240,876.76	\$240,876.76	-\$235,892.96
I1. Tenencia o Uso de Vehículos	\$0.00	\$0.00	\$0.00	\$0.00	\$0.00	\$0.00
I2. Fondo de Compensación ISAN	\$467,380.83	-\$226,504.07	\$240,876.76	\$240,876.76	\$240,876.76	-\$226,504.07
I3. Impuesto Sobre Automóviles Nuevos	\$0.00	\$0.00	\$0.00	\$0.00	\$0.00	\$0.00
I4. Fondo de Compensación de Repesos-Intermedios	\$0.00	\$0.00	\$0.00	\$0.00	\$0.00	\$0.00
I5. Otros Incentivos Económicos	\$59,388.89	-\$59,388.89	\$0.00	\$0.00	\$0.00	-\$59,388.89
J. Transferencias y Asignaciones	\$0.00	\$0.00	\$0.00	\$0.00	\$0.00	\$0.00
K. Convenios	\$0.00	\$0.00	\$0.00	\$0.00	\$0.00	\$0.00
K1. Otros Convenios y Subsidios	\$0.00	\$0.00	\$0.00	\$0.00	\$0.00	\$0.00

[Handwritten signatures and initials in blue ink]



Municipio de Cazones de Herrera, Ver.
Estado Analítico de Ingresos Detallado - LDF
Del 1 de enero al 31 de diciembre de 2019

SIGMAVER

Concepto	Ingreso					Diferencia
	Estimado	Ampliaciones / (Reducciones)	Modificado	Devengado	Recaudado	
L. Otros Ingresos de Libre Disposición	\$0.00	\$0.00	\$0.00	\$0.00	\$0.00	\$0.00
L1. Participaciones en Ingresos Locales	\$0.00	\$0.00	\$0.00	\$0.00	\$0.00	\$0.00
L2. Otros Ingresos de Libre Disposición	\$0.00	\$0.00	\$0.00	\$0.00	\$0.00	\$0.00
I. Total de Ingresos de Libre Disposición	\$43,678,918.88	-\$300,706.65	\$43,378,212.23	\$41,376,456.67	\$41,376,456.67	-\$2,302,462.21
Ingresos Excedentes de Ingresos de Libre Disposición	\$50,961,894.00	\$16,369,221.74	\$67,331,115.74	\$67,331,115.74	\$67,331,115.74	\$16,369,221.74
Transferencias Federales Etiquetadas	\$50,961,894.00	\$16,369,221.74	\$67,331,115.74	\$67,331,115.74	\$67,331,115.74	\$16,369,221.74
A. Aportaciones	\$49,528,638.00	\$13,761,892.19	\$63,290,530.19	\$63,290,530.19	\$63,290,530.19	\$13,761,892.19
A1. Fondo de Aportaciones para la Nomina Educativa y Gasto Operativo	\$0.00	\$0.00	\$0.00	\$0.00	\$0.00	\$0.00
A2. Fondo de Aportaciones para los Servicios de Salud	\$0.00	\$0.00	\$0.00	\$0.00	\$0.00	\$0.00
A3. Fondo de Aportaciones para la Infraestructura Social	\$34,728,809.00	\$12,596,130.19	\$47,324,939.19	\$47,324,939.19	\$47,324,939.19	\$12,596,130.19
A4. Fondo de Aportaciones para el Fortalecimiento de los Municipios y de las Demarcaciones Territoriales del Distrito Federal	\$14,799,829.00	\$1,165,762.00	\$15,965,591.00	\$15,965,591.00	\$15,965,591.00	\$1,165,762.00
A5. Fondo de Aportaciones Múltiples	\$0.00	\$0.00	\$0.00	\$0.00	\$0.00	\$0.00
A6. Fondo de Aportaciones para la Educación Tecnológica y de Adultos	\$0.00	\$0.00	\$0.00	\$0.00	\$0.00	\$0.00
A7. Fondo de Aportaciones para la Seguridad Pública de los Estados y del Distrito Federal	\$0.00	\$0.00	\$0.00	\$0.00	\$0.00	\$0.00
A8. Fondo de Aportaciones para el Fortalecimiento de las Entidades Federativas	\$0.00	\$0.00	\$0.00	\$0.00	\$0.00	\$0.00
B. Convenios	\$19,097.00	\$206,494.72	\$225,591.72	\$225,591.72	\$225,591.72	\$206,494.72
B1. Convenios de Protección Social en Salud	\$0.00	\$0.00	\$0.00	\$0.00	\$0.00	\$0.00
B2. Convenios de Descentralización	\$0.00	\$0.00	\$0.00	\$0.00	\$0.00	\$0.00
B3. Convenios de Reasignación	\$0.00	\$0.00	\$0.00	\$0.00	\$0.00	\$0.00
B4. Otros Convenios y Subsidios	\$19,097.00	\$206,494.72	\$225,591.72	\$225,591.72	\$225,591.72	\$206,494.72
B4.1. Ingresos Extraordinarios	\$19,097.00	\$206,494.72	\$225,591.72	\$225,591.72	\$225,591.72	\$206,494.72
C. Fondos Distintos de Aportaciones	\$1,414,159.00	\$2,400,834.83	\$3,814,993.83	\$3,814,993.83	\$3,814,993.83	\$2,400,834.83
C1. Fondo para Entidades Federativas y Municipios Productores de Hidrocarburos	\$1,414,159.00	\$2,400,834.83	\$3,814,993.83	\$3,814,993.83	\$3,814,993.83	\$2,400,834.83
C2. Fondo Minero	\$0.00	\$0.00	\$0.00	\$0.00	\$0.00	\$0.00
D. Transferencias, Subsidios y Subvenciones, y Pensiones y Jubilaciones	\$0.00	\$0.00	\$0.00	\$0.00	\$0.00	\$0.00
E. Otras Transferencias Federales Etiquetadas	\$0.00	\$0.00	\$0.00	\$0.00	\$0.00	\$0.00
II. Total de Transferencias Federales Etiquetadas	\$50,961,894.00	\$16,369,221.74	\$67,331,115.74	\$67,331,115.74	\$67,331,115.74	\$16,369,221.74
Ila. Total de Transferencias Estatales Etiquetadas	\$0.00	\$0.00	\$0.00	\$0.00	\$0.00	\$0.00
III. Ingresos Derivados de Financiamientos	\$0.00	\$0.00	\$0.00	\$0.00	\$0.00	\$0.00
A. Ingresos Derivados de Financiamientos	\$0.00	\$0.00	\$0.00	\$0.00	\$0.00	\$0.00

[Handwritten signature]

[Handwritten signature]

[Handwritten signature]

[Handwritten signature]




Municipio de Cazones de Herrera, Ver.
Estado Analítico de Ingresos Detallado - LDF
Del 1 de enero al 31 de diciembre de 2019

Concepto	Ingreso					
	Estimado	Ampliaciones / (Reducciones)	Modificado	Devengado	Recaudado	Diferencia
IV. Total de Ingresos Datos Informativos 1. Ingresos Derivados de Financiamientos con Fuente de Pago de Ingresos de Libre Disposición 2. Ingresos Derivados de Financiamientos con Fuente de Pago de Transferencias Federales Etiquetadas 3. Ingresos Derivados de Financiamientos (3 = 1 + 2)	\$94,640,812.88	\$16,068,515.09	\$110,709,327.97	\$108,707,572.41	\$108,707,572.41	\$14,066,769.53




DR. ZENON PACHECO VERGEL
PRESIDENTE MUNICIPAL


LIC. ARACELI SANTIAGO GARCIA
TESORERA MUNICIPAL


LIC. ELADIA RAMIREZ CRUZ
SINDICA UNICA

COMISIÓN DE HACIENDA MUNICIPAL


PROF. ROBERTO CARLOS ALPIREZ HERNANDEZ
REGIDOR PRIMERO


INFORME ANALÍTICO DE OBLIGACIONES DIFERENTES DE FINANCIAMIENTOS - LDF
H. Ayuntamiento del Municipio de Cazones de Herrera, Veracruz
Informe Analítico de Obligaciones Diferentes de Financiamientos – LDF
Del 1 de enero al 31 de Diciembre de 2019
(PESOS)





Denominación de las Obligaciones Diferentes de Financiamiento (c)	Fecha del Contrato (d)	Fecha de inicio de operación del proyecto (e)	Fecha de vencimiento (f)	Monto de la inversión pactado (g)	Plazo pactado (h)
<p>A. Asociaciones Público Privadas (APP's) (A=a+b+c+d)</p> <p>a) APP 1</p> <p>b) APP 2</p> <p>c) APP 3</p> <p>d) APP XX</p> <p>B. Otros Instrumentos (B=a+b+c+d)</p> <p>a) Otro Instrumento 1</p> <p>b) Otro Instrumento 2</p> <p>c) Otro Instrumento 3</p> <p>d) Otro Instrumento XX</p> <p>C. Total de Obligaciones Diferentes de Financiamiento (C=A+B)</p>					


SIN MOVIMIENTOS

Bajo protesta de decir verdad declaramos que la información es razonablemente correcta y responsabilidad del emisor


DR. ZENON PACHECO VERGEL
 PRESIDENTE MUNICIPAL


LIC. ELADITA RAMIREZ CRUZ
 SINDICA UNICA


LIC. ARACELI SANTIAGO GARCIA
 TESORERA MUNICIPAL



PROF. ROBERTO CARLOS ALPIREZ HERNANDEZ
 REGIDOR PRIMERO


COMISIÓN DE HACIENDA MUNICIPAL



Municipio de Comonanzas de Herrera, Ver.
Informe Analítico de la Deuda y Otros Pasivos- LDF
Del 1 de enero al 31 de diciembre de 2019

Denominación de la Deuda Pública y Otros Pasivos	Saldo al 31 de diciembre de 2018 (d)	Disposiciones del Periodo (e)	Amortizaciones del Periodo (f)	Revaluaciones, Reclasificaciones y Otros Ajustes (g)	Saldo Final del Periodo (h) h=d+e+f+g	Pago de Intereses del Periodo (i)	Pago Comisiones y demás costos asociados durante el Periodo (j)
1. Deuda Pública (1 = A + B)	\$0.00	\$0.00	\$0.00	\$63,472.84	\$63,472.84	\$164,311.61	\$0.00
A. Corto Plazo (A = a1 + a2 + a3)	\$0.00	\$0.00	\$0.00	\$0.00	\$0.00	\$0.00	\$0.00
a1) Instituciones de Crédito	\$0.00	\$0.00	\$0.00	\$0.00	\$0.00	\$0.00	\$0.00
a2) Títulos y Valores	\$0.00	\$0.00	\$0.00	\$0.00	\$0.00	\$0.00	\$0.00
a3) Arrendamientos Financieros	\$0.00	\$0.00	\$0.00	\$0.00	\$0.00	\$0.00	\$0.00
B. Largo Plazo (B = b1 + b2 + b3)	\$0.00	\$0.00	\$0.00	\$63,472.84	\$63,472.84	\$164,311.61	\$0.00
b1) Instituciones de Crédito	\$0.00	\$0.00	\$0.00	\$0.00	\$0.00	\$0.00	\$0.00
b2) Títulos y Valores	\$0.00	\$0.00	\$0.00	\$0.00	\$0.00	\$0.00	\$0.00
b3) Arrendamientos Financieros	\$0.00	\$0.00	\$0.00	\$63,472.84	\$63,472.84	\$164,311.61	\$0.00
Fideicomiso F/998	\$0.00	\$0.00	\$0.00	\$0.00	\$0.00	\$0.00	\$0.00
2. Otros Pasivos	\$2,530,146.39	\$0.00	\$0.00	\$0.00	\$2,530,146.39	\$0.00	\$0.00
3. Total de la Deuda Pública y Otros Pasivos (3=1+2)	\$2,530,146.39	\$0.00	-\$7,373,357.02	\$63,472.84	\$9,903,503.41	\$0.00	\$0.00
4. Deuda Contingente (informativo)	\$0.00	\$0.00	-\$7,373,357.02	\$63,472.84	\$9,966,976.25	\$164,311.61	\$0.00
A. Deuda Contingente 1	\$0.00	\$0.00	\$0.00	\$0.00	\$0.00	\$0.00	\$0.00
B. Deuda Contingente 2	\$0.00	\$0.00	\$0.00	\$0.00	\$0.00	\$0.00	\$0.00
C. Deuda Contingente XX	\$0.00	\$0.00	\$0.00	\$0.00	\$0.00	\$0.00	\$0.00
5. Valor de Instrumentos Bono Cupón Cero (informativo)	\$0.00	\$0.00	\$0.00	\$0.00	\$0.00	\$0.00	\$0.00
A. Instrumento Bono Cupón Cero 1	\$0.00	\$0.00	\$0.00	\$0.00	\$0.00	\$0.00	\$0.00
B. Instrumento Bono Cupón Cero 2	\$0.00	\$0.00	\$0.00	\$0.00	\$0.00	\$0.00	\$0.00
C. Instrumento Bono Cupón Cero XX	\$0.00	\$0.00	\$0.00	\$0.00	\$0.00	\$0.00	\$0.00


DR. ZENON PACHECO VERGEL
PRESIDENTE MUNICIPAL


LIC. ELADIA RAMIREZ CRUZ
SINDICA ÚNICA


LIC. ARACELI SANTIAGO GARCIA
TESORERA MUNICIPAL


PROF. ROBERTO CARLOS ALPIREZ HERNANDEZ
REGIDOR PRIMERO

COMISIÓN DE HACIENDA MUNICIPAL