




**Municipio de Cazones de Herrera, Ver.  
Estado de Flujos de Efectivo  
Del 1 de enero al 30 de septiembre de 2019**



Concepto		2019	2018	Concepto	2019	2018
Flujos de Efectivo de las Actividades de Operación				Flujos de Efectivo de las Actividades de Inversión		
Origen		\$75,072,987.09	\$89,271,698.54	Origen	\$7,854,078.06	\$225,846.70
Impuestos		\$2,297,701.97	\$1,841,704.99	Bienes Inmuebles, Infraestructura y Construcciones en Proceso	\$0.00	\$0.00
Cuotas y Aportaciones de Seguridad Social		\$0.00	\$0.00	Bienes Muebles	\$0.00	\$0.00
Contribuciones de Mejoras		\$0.00	\$0.00	Otros Orígenes de Inversión	\$7,854,078.06	\$225,846.70
Derechos		\$2,766,056.45	\$3,879,515.10	Aplicación	\$25,927,335.33	\$8,371,321.42
Productos		\$477,206.66	\$570,713.21	Bienes Inmuebles, Infraestructura y Construcciones en Proceso	\$23,942,943.52	\$2,535,423.74
Aprovechamientos		\$234,638.63	\$135,255.97	Bienes Muebles	\$1,222,957.04	\$3,084,213.88
Ingresos por Venta de Bienes y Prestación de Servicios		\$0.00	\$0.00	Otras Aplicaciones de Inversión	\$761,434.77	\$2,751,683.80
Participaciones, Aportaciones, Convenios, Incentivos Derivados de la Colaboración Fiscal y Fondos Distintos de Aportaciones		\$69,297,383.38	\$82,481,674.04	Flujos Netos de Efectivo por Actividades de Inversión	-\$18,073,257.27	-\$8,145,474.72
Transferencias, Asignaciones, Subsidios y Subvenciones, y Pensiones y Jubilaciones		\$0.00	\$0.00	Flujo de Efectivo de las Actividades de Financiamiento	\$5,887,924.50	\$3,320,057.75
Otros Orígenes de Operación		\$0.00	\$362,835.23	Origen		
Aplicación		\$39,346,659.47	\$83,738,693.90	Endeudamiento Neto	\$118,024.88	\$31,106.93
Servicios Personales		\$22,635,505.94	\$29,966,661.23	Interno	\$118,024.88	\$31,106.93
Materiales y Suministros		\$3,844,533.86	\$4,497,631.46	Externo	\$0.00	\$0.00
Servicios Generales		\$11,785,377.82	\$10,018,530.60	Otros Orígenes de Financiamiento	\$5,769,899.62	\$3,288,950.82
Transferencias Internas y Asignaciones al Sector Público		\$0.00	\$0.00	Aplicación	\$6,479,212.56	\$0.00
Transferencias al Resto del Sector Público		\$0.00	\$0.00	Servicios de la Deuda	\$0.00	\$0.00
Subsidios y Subvenciones		\$0.00	\$0.00			
Ayudas Sociales		\$772,184.36	\$699,665.61			
Pensiones y Jubilaciones		\$0.00	\$0.00			
Transferencias a Fideicomisos, Mandatos y Contratos Análogos		\$0.00	\$0.00			
Transferencias a la Seguridad Social		\$0.00	\$0.00			
Donativos		\$0.00	\$0.00			



Municipio de Cazones de Herrera, Ver.  
Estado de Flujos de Efectivo  
Del 1 de enero al 30 de septiembre de 2019



Concepto	2019	2018	Concepto	2019	2018
Transferencias al Exterior	\$0.00	\$0.00	Interno	\$0.00	\$0.00
Participaciones	\$0.00	\$0.00	Externo	\$0.00	\$0.00
Aportaciones	\$0.00	\$0.00	Otras Aplicaciones de Financiamiento	\$6,479,212.56	\$0.00
Convenios	\$19,384.00	\$0.00			
Otras Aplicaciones de Operación	\$289,673.49	\$38,556,205.00	Flujos Netos de Efectivo por Actividades de Financiamiento	-\$591,288.06	\$3,320,057.75
<b>Flujos Netos de Efectivo por Actividades de Operación</b>	<b>\$35,726,327.62</b>	<b>\$5,533,004.64</b>			
			Incremento/Disminución Neta en el Efectivo y Equivalentes al Efectivo	\$17,061,782.29	\$707,587.67
			Efectivo y Equivalentes al Efectivo al Inicio del Ejercicio	\$885,951.43	\$178,363.76
			Efectivo y Equivalentes al Efectivo al Final del Ejercicio	\$17,947,733.72	\$685,951.43

Bajo protesta de decir verdad declaramos que los Estados Financieros y sus Notas son razonablemente correctos y responsabilidad del emisor



  
DR. ZENON PACHECO VERGEL  
PRESIDENTE MUNICIPAL

  
LIC. ARACELI SANTIAGO GARCIA  
TESORERA MUNICIPAL

COMISIÓN DE HACIENDA MUNICIPAL

  
LIC. ELADIA RAMIREZ CRUZ  
SINDICA UNICA

  
PROF. ROBERTO CARLOS ALPIREZ HERNANDEZ  
REGIDOR PRIMERO