



H. Ayuntamiento Constitucional
CAZONES DE HERRERA, VER.
2018 - 2021

CAZ



Municipio de Cazones de Herrera, Veracruz


CUENTA PÚBLICA

2019



FORMATOS INFORMACION CONTABLE

1. ESTADO DE ACTIVIDADES.
2. ESTADO DE SITUACION FINANCIERA.
3. ESTADO DE VARIACION DE HACIENDA.
4. CAMBIOS EN LA SITUACION FINANCIERA.
5. ESTADO DE FLUJO DE EFECTIVO.
6. INFORME SOBRE PASIVOS CONTINGENTES.
7. NOTAS A LOS ESTADOS FINANCIEROS
 - 7.1 CONCILIACIÓN ENTRE LOS INGRESOS PRESUPUESTARIOS Y CONTABLES
 - 7.2 CONCILIACIÓN ENTRE LOS EGRESOS PRESUPUESTARIOS Y LOS GASTOS CONTABLES.
8. ESTADO ANALITICO DEL ACTIVO.
9. ESTADO DE DEUDA PÚBLICA.



H. AYUNTAMIENTO DEL MUNICIPIO DE CAZONES DE HERRERA, VERACRUZ
ESTADO DE ACTIVIDADES
Del 01 de Enero al 31 de DICIEMBRE de 2019

Concepto	2019	2018	Concepto	2019	2018
INGRESOS Y OTROS BENEFICIOS			GASTOS Y OTRAS PERDIDAS		
Ingresos de la Gestión	\$ 6,455,077.54	\$ 6,790,024.50	Gastos de Funcionamiento	\$ 53,991,424.87	\$ 44,482,823.29
Impuestos	\$ 1,906,363.31	\$ 1,841,704.99	Servicios Personales	\$ 32,386,636.63	\$ 29,966,661.23
Cuotas y Aportaciones de Seguridad Social	\$ -	\$ 0.00	Materiales y Suministros	\$ 5,285,082.89	\$ 4,487,831.46
Contribuciones de Mejoras	\$ -	\$ 0.00	Servicios Generales	\$ 16,339,505.25	\$ 10,018,530.80
Derechos	\$ 3,373,482.69	\$ 3,879,515.10	Transferencia, Asignaciones, Subsidios y Otras Ayudas	\$ 1,004,914.98	\$ 699,665.61
Productos de Tipo Corriente*	\$ 26,585.88	\$ 570,713.21	T transferencias Internas y Asignaciones al Sector Público	\$ 0.00	\$ 0.00
Aprocheamientos de Tipo Corriente	\$ 395,223.67	\$ 135,255.97	T transferencias al Resb del Sector Público	\$ 0.00	\$ 0.00
Ingresos por Venta de Bienes y Servicios	\$ -	\$ 0.00	Subsidios y Subvenciones	\$ 0.00	\$ 0.00
Ingresos no Comprendidos en las Fracciones de la Ley de Ingresos Causados en Ejercicios Fiscales Anteriores Pendientes de Liquidación o Pago	\$ 753,421.99	\$ 362,835.23	Ayudas Sociales	\$ 1,004,914.98	\$ 699,665.61
Participaciones, Aportaciones, Transferencias, Asignaciones, Subsidios y Otras Ayudas	\$ 81,729,410.15	\$ 82,481,674.04	Pensiones y Jubilaciones	\$ 0.00	\$ 0.00
Participaciones y Aportaciones	\$ 81,729,410.15	\$ 82,481,674.04	T transferencias a Fideicomisos, Mandatos y Contratos Análogos	\$ 0.00	\$ 0.00
Transferencia, Asignaciones, Subsidios y Otras ayudas	\$ 0.00	\$ 0.00	T transferencias a la Seguridad Social	\$ 0.00	\$ 0.00
Otros Ingresos y Beneficios	\$ 700,347.73	\$ 0.00	Donativos	\$ 0.00	\$ 0.00
Ingresos Financieros	\$ 645,795.69	\$ 0.00	Transferencias al Exterior	\$ 0.00	\$ 0.00
Incremento por Variación de Inventarios	\$ 0.00	\$ 0.00	Participaciones y Aportaciones	\$ 0.00	\$ 0.00
Disminución del Exceso de Estimaciones por Pérdida o Deterioro u Obsolescencia	\$ 0.00	\$ 0.00	Participaciones	\$ 0.00	\$ 0.00
Disminución del Exceso de Provisiones	\$ 0.00	\$ 0.00	Aportaciones	\$ 0.00	\$ 0.00
Otros Ingresos y Beneficios Varios	\$ 54,552.04	\$ 0.00	Convenios	\$ 0.00	\$ 0.00
Total de Ingresos y Otros Beneficios	\$ 88,884,835.42	\$ 89,271,698.54	Intereses, Comisiones y Otros Gastos de la Deuda Pública	\$ 171,648.61	\$ 341,457.80
			Intereses de la Deuda Pública	\$ 164,311.61	\$ 323,153.35
			Comisiones de la Deuda Pública	\$ 0.00	\$ 0.00
			Gastos de la Deuda Pública	\$ 7,337.00	\$ 18,304.45
			Costo por Coberturas	\$ 0.00	\$ 0.00
			Apoyos Financieros	\$ 0.00	\$ 0.00
			Otros Gastos y Pérdidas Extraordinarias	\$ 118,024.88	\$ 162,658.09
			Estimaciones, Depreciaciones, Deterioros, Obsolescencia y Provisiones	\$ 0.00	\$ 0.00
			Disminución de Inventarios	\$ 0.00	\$ 0.00
			Aumento por Insuficiencia de Estimaciones por Pérdida o Deterioro	\$ 0.00	\$ 0.00
			Aumento por Insuficiencia de Provisiones	\$ 0.00	\$ 0.00
			Otros Gastos	\$ 118,024.88	\$ 162,658.09
			Inversión Pública	\$ 52,848,307.74	\$ 38,052,089.11
			Inversión Pública no Capitalizable	\$ 52,848,307.74	\$ 38,052,089.11
			Total de Gastos y Otras Pérdidas	\$ 108,134,321.08	\$ 83,738,693.90
			Resultados del Ejercicio (Ahorro/Desahorro)	\$ -	\$ -5,533,004.64

* No se incluyen: Utilidades e Intereses. Por regla de presentación se revelan como Ingresos Financieros. Bajo protesta de decir verdad declaramos que los Estados Financieros y sus Notas son razonablemente correctos y Responsabilidad del emisor.

DR. ZENON PACHECO VERGEL
PRESIDENTE MUNICIPAL

LIC. ELADÍA RAMÍREZ CRUZ
SINDICA ÚNICA

COMISIÓN DE HACIENDA MUNICIPAL

LIC. ARACELI SANTIAGO GARCIA
TESORERA MUNICIPAL

PROF. ROBERTO CARLOS ALPIREZ HERNÁNDEZ
REGIDOR PRIMERO

CONGRESO DEL ESTADO DE VERACRUZ
DE IGNACIO DE LA LLAVE
SECRETARÍA DE FISCALIZACIÓN

11 JUN. 2020

Se recibe documentación descrita con reservas de Ley.
No implica validación de la información contenida en los documentos.

SECRETARÍA PÚBLICA
DEPARTAMENTO DE CAPACITACIÓN, ASESORIA,
REVISIÓN Y SUPERVISIÓN A MUNICIPIOS

H. AYUNTAMIENTO DEL MUNICIPIO DE CAZONES DE HERRERA, VERACRUZ
ESTADO DE SITUACIÓN FINANCIERA
Del 1 de ENERO al 31 de DICIEMBRE de 2019

CONCEPTO	Año	
	2019	2018
ACTIVO		
Activo Circulante		
Efectivo y Equivalentes	\$1,385,123.02	885,951.43
Derechos a Recibir Efectivo o Equivalentes	\$385,474.21	13,216,649.30
Derechos a Recibir Bienes o Servicios	\$0.00	982,883.04
Inventarios	\$0.00	\$0.00
Almacenes	\$0.00	\$0.00
Estimación por Pérdida o Deterioro de Activos Circulantes	\$0.00	\$0.00
Otros Activos Circulantes	\$0.00	\$0.00
Total de Activos Circulantes	\$1,748,697.23	\$15,085,483.77
Activo No Circulante		
Inversiones Financieras a Largo Plazo	\$829,465.21	\$275,817.84
Derechos a Recibir Efectivo o Equivalentes a Largo Plazo	\$1,147,043.35	\$47,604.04
Bienes Inmuebles, Infraestructura y Construcciones en Proceso	\$21,380,169.11	\$20,416,723.53
Bienes Muebles	\$8,210,014.66	\$6,337,280.11
Activos Intangibles	\$4,628.40	\$4,628.40
Depreciación, Deterioro y Amortización Acumulada de Bienes	\$0.00	\$0.00
Activos Diferidos	\$0.00	\$1,116,164.84
Estimación por Pérdida o Deterioro de Activos no Circulantes	\$0.00	\$0.00
Otros Activos no Circulantes	\$0.00	\$0.00
Total de Activos No Circulantes	\$31,571,320.73	\$28,188,218.56
Total del Activo	\$33,319,917.96	\$43,283,702.33
PASIVO		
Pasivo Circulante		
Cuentas por Pagar a Corto Plazo	\$9,903,503.41	\$2,445,743.40
Documentos por Pagar a Corto Plazo	\$0.00	\$0.00
Porción a Corto Plazo de la Deuda Pública a Largo Plazo	\$0.00	\$0.00
Títulos y Valores a Corto Plazo	\$0.00	\$0.00
Pasivos Diferidos a Corto Plazo	\$0.00	\$0.00
Fondos y Bienes de Terceros en Garantía y/o Administración a Corto Plazo	\$0.00	\$0.00
Provisiones a Corto Plazo	\$0.00	\$0.00
Otros Pasivos a Corto Plazo	\$0.00	\$77,972.98
Total de Pasivos Circulantes	\$9,903,503.41	\$2,523,716.38
Pasivo No Circulante		
Cuentas por Pagar a Largo Plazo	\$0.00	\$6,430.01
Documentos por Pagar a Largo Plazo	\$0.00	\$0.00
Deuda Pública a Largo Plazo	\$4,013,320.01	\$3,949,847.17
Pasivos Diferidos a Largo Plazo	\$0.00	\$0.00
Fondos y Bienes de Terceros en Garantía y/o en Administración a Largo Plazo	\$0.00	\$0.00
Provisiones a Largo Plazo	\$0.00	\$0.00
Total de Pasivos No Circulantes	\$4,013,320.01	\$5,966,277.18
Total del Pasivo	\$13,916,823.42	\$6,479,993.56
HACIENDA PÚBLICA/ PATRIMONIO		
Hacienda Pública/Patrimonio Contribuido		
Aportaciones	\$0.00	\$0.00
Donaciones de Capital	\$0.00	\$0.00
Actualización de la Hacienda Pública / Patrimonio	\$0.00	\$0.00
Hacienda Pública/Patrimonio Generado		
Resultados del Ejercicio (Ahorro / Desahorro)	\$19,403,094.54	\$36,803,708.77
Resultados de Ejercicios Anteriores	-\$9,249,485.66	\$5,533,004.64
Revalúos	\$3,599,503.69	\$7,358,846.79
Reservas	\$0.00	\$0.00
Rectificaciones de Resultados de Ejercicios Anteriores	\$25,053,076.51	\$23,911,857.34
Exceso o Insuficiencia en la Actualización de la Hacienda		
Resultado por Posición Monetaria	\$0.00	\$0.00
Resultado por Tenencia de Activos no Monetarios	\$0.00	\$0.00
Total Hacienda Pública/ Patrimonio	\$19,403,094.54	\$36,803,708.77
Total del Pasivo y Hacienda Pública / Patrimonio	\$33,319,917.96	\$43,283,702.33

Bajo protesta de decir verdad declaramos que los Estados Financieros y sus Notas son razonablemente correctos y fieles reflejan la realidad de la entidad.

DR. ZENÓN PACHECO VENGEL
PRESIDENTE MUNICIPAL

COMISIÓN DE HACIENDA MUNICIPAL

LIC. ELADIA RAMÍREZ CRUZ
SINDICA ÚNICA

LIC. ARACEL SANTIAGO GARCÍA
TESORERA MUNICIPAL

COMISIÓN DE HACIENDA MUNICIPAL

PROF. ROBERTO CARLOS ALPIREZ HERNÁNDEZ
REGIDOR PRIMERO

H. AYUNTAMIENTO DEL MUNICIPIO DE CAZONES DE HERRERA, VERACRUZ
ESTADO DE VARIACIÓN EN LA HACIENDA PÚBLICA
del 01 de ENERO al 31 de DICIEMBRE de 2019

Concepto	Hacienda Pública/ Patrimonio Contribuido	Hacienda Pública/ Patrimonio Generado de Ejercicios Anteriores	Hacienda Pública/ Patrimonio Generado del Ejercicio	Ajustes por Cambios de Valor	TOTAL
Rectificaciones de Resultados de Ejercicios Anteriores		\$23,911,857.34			\$ 23,911,857.34
Patrimonio Neto Inicial Ajustado del Ejercicio 2018					
Aportaciones	\$0.00			\$0.00	\$0.00
Donaciones de Capital	\$0.00			\$0.00	\$0.00
Actualización de la Hacienda Pública/ Patrimonio	\$0.00			\$0.00	\$0.00
Variaciones de la Hacienda Pública/ Patrimonio Neto del Ejercicio 2018			\$5,533,004.64	\$0.00	\$12,891,851.43
Resultados del Ejercicio (Ahorro/Desahorro)			\$5,533,004.64		\$5,533,004.64
Resultados de Ejercicios Anteriores		\$7,358,846.79			\$7,358,846.79
Revalúos		\$0.00			\$0.00
Reservas		\$0.00			\$0.00
Hacienda Pública/ Patrimonio Neto Final del Ejercicio 2018	\$0.00	\$31,270,704.13	\$5,533,004.64	\$0.00	\$36,803,708.77
Cambios en la Hacienda Pública/ Patrimonio Neto del Ejercicio 2019					
Aportaciones	\$0.00		\$0.00	\$0.00	\$0.00
Donaciones de Capital	\$0.00		\$0.00	\$0.00	\$0.00
Actualización de la Hacienda Pública/ Patrimonio	\$0.00		\$0.00	\$0.00	\$0.00
Variaciones de la Hacienda Pública/ Patrimonio Neto del Ejercicio 2019					
Resultados del Ejercicio (Ahorro/Desahorro)	\$0.00	3,759,343.10	13,641,271.13		-\$17,400,614.23
Resultados de Ejercicios Anteriores			9,249,485.66		-\$9,249,485.66
Revalúos			5,533,004.64		-\$9,292,347.74
Reservas			\$0.00		\$0.00
Rectificaciones de Resultados de Ejercicios Anteriores			\$0.00		\$0.00
Saldo Neto en la Hacienda Pública / Patrimonio 2019	\$0.00	\$27,511,361.03	-\$8,108,266.49	\$0.00	\$19,403,094.54

Bajo protesta de decir verdad declaramos que los Estados Financieros y sus Notas son razonablemente correctos y responsabilidad del emisor.

CONGRESO DEL ESTADO DE VERACRUZ DE IGNACIO DE LA LLAVE SECRETARÍA DE FISCALIZACIÓN
11 JUN. 2020
Cuenta Pública
Se hace constar que la información contenida en los documentos de Capacitación, Asesoría, y Supervisión a Municipios.

DR. ZENON PACHECO VERGEL
PRESIDENTE MUNICIPAL

LIC. ARACELI SANTIAGO GARCIA
TESORERA MUNICIPAL

COMISIÓN DE HACIENDA MUNICIPAL

PROF. ROBERTO CARLOS ALPIREZ HERNANDEZ
REGIDOR PRIMERO

H. Ayuntamiento del Municipio de Cazones de Herrera, Veracruz
ESTADO DE CAMBIOS EN LA SITUACION FINANCIERA
Del 01 de Enero al 31 de Diciembre de 2019

Concepto	Origen	Aplicación	Concepto	Origen	Aplicación
ACTIVO	\$14,950,222.77	\$4,985,438.40	PASIVO	\$7,521,232.85	\$84,402.99
Activo Circulante	\$13,834,058.13	\$497,171.59	Pasivo Circulante	\$7,457,760.01	\$77,972.98
Efectivo y Equivalentes	\$0.00	\$497,171.59	Cuentas por Pagar a Corto Plazo	\$7,457,760.01	\$0.00
Derechos a Recibir Efectivo o Equivalentes	\$12,851,175.09	\$0.00	Documentos por Pagar a Corto Plazo	\$0.00	\$0.00
Derechos a Recibir Bienes o Servicios	\$982,883.04	\$0.00	Porción a Corto Plazo de la Deuda Pública a Largo Plazo	\$0.00	\$0.00
Inventarios	\$0.00	\$0.00	Títulos y Valores a Corto Plazo	\$0.00	\$0.00
Almacenes	\$0.00	\$0.00	Pasivos Diferidos a Corto Plazo	\$0.00	\$0.00
Estimación por Pérdida o Deterioro de Activos Circulantes	\$0.00	\$0.00	Fondos y Bienes de Terceros en Garantía y/o Administración a Corto	\$0.00	\$0.00
Otros Activos Circulantes	\$0.00	\$0.00	Provisiones a Corto Plazo	\$0.00	\$0.00
			Otros Pasivos a Corto Plazo	\$0.00	\$77,972.98
Activo No Circulante	\$1,116,164.64	\$4,489,266.81	Pasivo No Circulante	\$63,472.84	\$6,430.01
Inversiones Financieras a Largo Plazo	\$0.00	\$553,647.37	Cuentas por Pagar a Largo Plazo	\$0.00	\$6,430.01
Derechos a Recibir Efectivo o Equivalentes a Largo Plazo	\$0.00	\$1,099,439.31	Documentos por Pagar a Largo Plazo	\$0.00	\$0.00
Bienes Inmuebles, Infraestructura y Construcciones en	\$0.00	\$963,445.58	Deuda Pública a Largo Plazo	\$63,472.84	\$0.00
Bienes Muebles	\$0.00	\$1,872,734.55	Pasivos Diferidos a Largo Plazo	\$0.00	\$0.00
Activos Intangibles	\$0.00	\$0.00	Fondos y Bienes de Terceros en Garantía y/o en Administración a	\$0.00	\$0.00
Depreciación, Deterioro y Amortización Acumulada de Bienes	\$0.00	\$0.00	Provisiones a Largo Plazo	\$0.00	\$0.00
Activos Diferidos	\$1,116,164.64	\$0.00			
Estimación por Pérdida o Deterioro de Activos no Circulantes	\$0.00	\$0.00	HACIENDA PÚBLICA/ PATRIMONIO	\$1,141,219.17	\$18,541,833.40
Otros Activos no Circulantes	\$0.00	\$0.00	Hacienda Pública/Patrimonio Contribuido	\$0.00	\$0.00
			Aportaciones	\$0.00	\$0.00
			Donaciones de Capital	\$0.00	\$0.00
			Actualización de la Hacienda Pública / Patrimonio	\$0.00	\$0.00
			Hacienda Pública/Patrimonio Generado	\$1,141,219.17	\$18,541,833.40
			Resultados del Ejercicio (Ahorro / Desahorro)	\$0.00	\$14,782,490.30
			Resultados de Ejercicios Anteriores	\$0.00	\$3,759,343.10
			Revalúos	\$0.00	\$0.00
			Reservas	\$0.00	\$0.00
			Rectificaciones de Resultados de Ejercicios Anteriores	\$1,141,219.17	\$0.00
			Exceso o Insuficiencia en la Actualización de la Hacienda Pública/Patrimonio	\$0.00	\$0.00
			Resultado por Posición Monetaria	\$0.00	\$0.00
			Resultado por Tenencia de Activos no Monetarios	\$0.00	\$0.00

Bajo protesta de decir verdad declaramos que los Estados Financieros y sus Notas, son razonablemente correctos y responsables del emisor

DR. ZENON PACHECO VERGEL
PRESIDENTE MUNICIPAL

LIC. ARACELI SANTIAGO GARCIA
TESORERA MUNICIPAL

COMISIÓN DE HACIENDA MUNICIPAL

LIC. ELADIA RAMIREZ CRUZ
SINDICA ÚNICA

PROF. ROBERTO CARLOS ALPIREZ HERNANDEZ
REGIDOR PRIMERO

H. AYUNTAMIENTO DEL MUNICIPIO DE CAZONES DE HERRERA, VERACRUZ
ESTADO DE FLUJO DE EFECTIVO
del 01 de ENERO al 31 de DICIEMBRE de 2019

Concepto	2019	2018	Concepto	2019	2018
Flujos de Efectivo de las Actividades de Operación					
Origen			Flujos de Efectivo de las Actividades de Inversión		
Impuestos	\$98,884,835.42	\$89,271,698.54	Origen	\$14,950,222.77	\$225,846.70
Cuotas y Aportaciones de Seguridad Social	\$2,659,785.30	\$1,841,704.99	Bienes Inmuebles, Infraestructura y Construcciones en Proceso	-	-
Contribuciones de mejoras	\$0.00	\$0.00	Bienes Muebles	-	-
Derechos	\$0.00	\$0.00	Otros Orígenes de Inversión	\$14,950,222.77	\$225,846.70
Productos de Tipo Corriente	\$3,373,482.69	\$3,879,515.10	Aplicación	\$4,489,266.81	\$8,371,321.42
Aprovechamientos de Tipo Corriente	\$672,381.57	\$570,713.21	Bienes Inmuebles, Infraestructura y Construcciones en Proceso	\$963,445.58	\$2,535,423.74
Ingresos por Venta de Bienes y Servicios	\$395,223.67	\$135,255.97	Bienes Muebles	\$1,872,734.55	\$3,084,213.88
Ingresos no Comprendidos en las Fracciones de la Ley de Ingresos	-	-	Otras Aplicaciones de Inversión	\$1,653,086.68	\$2,751,683.80
Causados en Ejercicios Fiscales Anteriores Pendientes de Liquidación o Pago	362,835.23	-	Flujos Netos de Efectivo por Actividades de Inversión	\$10,460,955.96	-\$8,145,474.72
Participaciones y Aportaciones	\$91,729,410.15	\$82,481,674.04			
Transferencias, Asignaciones y Subsidios y Otras Ayudas	-	-	Flujo de Efectivo de las Actividades de Financiamiento		
Otros Orígenes de Operación	\$54,552.04	\$362,835.23	Origen	\$8,662,452.02	\$3,320,057.75
Aplicación	\$108,134,321.08	\$83,738,693.90	Endeudamiento Neto	\$63,472.84	\$31,106.93
Servicios Personales	\$32,366,836.63	\$29,966,661.23	Interno	-	-
Materiales y Suministros	\$5,285,082.99	\$4,497,631.46	Externo	\$63,472.84	\$31,106.93
Servicios Generales	\$16,339,505.25	\$10,018,530.60	Otros Orígenes de Financiamiento	\$8,598,979.18	\$3,288,950.82
Transferencias Internas y Asignaciones al Sector Público	-	-			
Transferencias al resto del Sector Público	-	-	Aplicación	\$9,376,750.73	\$0.00
Subsidios y Subvenciones	-	-	Servicios de la Deuda	-	-
Ayudas Sociales	\$1,004,914.98	\$699,665.61	Interno	-	-
Pensiones y Jubilaciones	-	-	Externo	-	-
Transferencias a Fideicomisos, Mandatos y Contratos Análogos	-	-	Otras Aplicaciones de Financiamiento	\$9,376,750.73	\$0.00
Transferencias a la Seguridad Social	-	-	Flujos netos de Efectivo por Actividades de Financiamiento	-\$714,298.71	\$3,320,057.75
Donativos	-	-			
Participaciones	-	-	Incremento/Disminución Neta en el Efectivo y Equivalentes al Efectivo	\$497,171.59	\$707,587.67
Aportaciones	-	-			
Convenios	-	-	Efectivo y Equivalentes al Efectivo al inicio del Ejercicio	\$885,951.43	\$178,363.76
Otras Aplicaciones de Operación	\$53,137,981.23	\$38,556,205.00	Efectivo y Equivalentes al Efectivo al final del Ejercicio	\$1,383,123.02	\$885,951.43
Flujos Netos de Efectivo por Actividades de Operación	-\$9,249,485.66	\$5,533,004.64			

Bajo protesta de decir verdad declaramos que los Estados Financieros y sus Notas son razonablemente correctos y responsabilidad del emisor

DR. ZEMON PACHECO VERGEL
PRESIDENTE MUNICIPAL

LIC. ELADIA RAMIREZ CRUZ
SINDICA ÚNICA

COMISIÓN DE HACIENDA MUNICIPAL

LIC. ARACEL SANTIAGO GARCIA
TESORERA MUNICIPAL

PROF. ROBERTO CARLOS ALPIREZ HERNANDEZ
REGIDOR PRIMERO





H. Congreso del Estado de Veracruz de Ignacio de la Llave
 LXV Legislatura 2018 - 2021
 Secretaría de Fiscalización





H. Ayuntamiento del Municipio de Cazones de Matías Romero, Veracruz
INFORMES SOBRE PASIVOS CONTINGENTES
 Al 31 de Diciembre de 2019

Concepto	Monto
SERVICIOS PERSONALES	\$ 4,282,440.23
PROVEEDORES	\$ 470,376.44
MATERIALES Y SUMINISTROS	-
SERVICIOS GENERALES	3,869.98
BIENES MUEBLES, INMUEBLES E INTANGIBLES POR PAGAR A CORTO PLAZO	466,506.46
CONTRATISTAS P/ OBRAS PUBLICAS POR PAGAR A C.P.	-
OBRA PUBLICA E/BIENES DE DOMINIO PUBLICO	-
TOTAL DE PASIVOS CONTINGENTES	\$ 4,752,816.67


 DR. ZENON PACHECO VERGEL
 PRESIDENTE MUNICIPAL


 LIC. ELADIA RAMIREZ CRUZ
 SINDICA UNICA


 LIC. ARACELI SANTIAGO GARCIA
 TESORERA MUNICIPAL


 PROF. ROBERTO CARLOS ALPIREZ HERNANDEZ
 REGIDOR PRIMERO

COMISIÓN DE HACIENDA MUNICIPAL

CONGRESO DEL ESTADO DE VERACRUZ
 DE IGNACIO DE LA LLAVE
 SECRETARIA DE FISCALIZACIÓN

11 JUN. 2020

Se recibe documentación descrita con reservas de Ley.
 Se aplica validación de la información contenida en los documentos.
 DEPARTAMENTO DE CAPACITACION, ASESORIA,
 Y ATENCION A LA CIUDADANIA

H. Ayuntamiento del Municipio de Cazones de Herrera, Veracruz
NOTAS A LOS ESTADOS FINANCIEROS
DEL 01 DE ENERO AL 31 DE DICIEMBRE DEL 2019

h) Notas a los Estados Financieros

Con el propósito de dar cumplimiento a los artículos 46 y 49 de la Ley General de Contabilidad Gubernamental, los entes públicos deberán acompañar notas a los estados financieros cuyos rubros así lo requieran teniendo presente los postulados de revelación suficiente e importancia relativa con la finalidad, que la información sea de mayor utilidad para los usuarios

A continuación se presentan los tres tipos de notas que acompañan a los estados, a saber:

- Notas de desglose;
- Notas de memoria (cuentas de orden), y
- Notas de gestión administrativa.

h.1) Notas de Desglose

h.1.1) Información contable

1. Notas al Estado de Situación Financiera

Activo

Efectivo y Equivalentes

1.- En el rubro de efectivo y equivalentes está a cargo de la directora de Egresos L.C. Ana Laura Santiago Velázquez para Gastos Menores y el cajero General Daniel Garcia Gonzalez para Cambio de Caja. 2.- El saldo en Efectivo y Equivalentes al 31 de Diciembre del 2019, es por la cantidad de \$1,383,123.016, el cual corresponde a saldo en Bancos Santander.

Derechos a recibir Efectivo y Equivalentes y Bienes o Servicios a Recibir

2.- El saldo de Derechos a recibir Efectivo y Equivalentes y Bienes o Servicios a Recibir se integra de la siguiente manera:

CUENTA	SALDO
I.- Cuentas por cobrar a corto plazo	6,898.13
II.- Deudores diversos por cobrar a corto plazo	2,937.10

El saldo de Cuentas por cobrar a corto plazo corresponden principalmente a la cuenta 1.1.2.2.10 Otras cuentas por cobrar, y que se integra por un monto de \$6,898.13, proveniente de ejercicios anteriores.

El saldo de Deudores diversos por cobrar a corto plazo corresponde principalmente a la cuenta 1.1.2.3.03 Responsabilidad de Funcionarios y Empleados, por un monto de \$ 2,937.10.

Derechos a recibir Bienes o Servicios

2.- El saldo de Derechos a recibir de Bienes o Servicios se integra de la siguiente manera:

CUENTA	SALDO
I.- ANTICIPO A CONTRATISTAS OBRA PUBLICA	\$ -

Bienes Inmuebles

El saldo de bienes Inmuebles se integra de la siguiente manera:


Terrenos	\$ 10,233,098.61
Edificios no Habitacional	\$ 11,147,070.50
	<u>\$ 21,380,169.11</u>

Bienes Muebles

El saldo de bienes muebles se integra por el saldo de los siguientes rubros:

Mobiliario y Equipo de Administracion	\$ 890,490.98
Mobiliario Y Equip.Educacional Y Recreat	\$ 26,334.20
Vehiculos Y Equipo De Transporte	\$ 4,189,063.00
Maquinaria/Otros Equipos Y Herramientas	\$ 3,104,126.48
	<u>\$ 8,210,014.66</u>

H. Ayuntamiento del Municipio de Cazonos de Herrera, Veracruz
NOTAS A LOS ESTADOS FINANCIEROS
DEL 01 DE ENERO AL 31 DE DICIEMBRE DEL 2019



Pasivo^[2]

El pasivo comprende las obligaciones presentes provenientes de operaciones o transacciones celebradas durante el ejercicio, así como por la obtención de préstamos para el financiamiento, se integra como sigue:

1.- Existen Cuentas por Pagar a corto plazo al cierre del mes por un monto de \$9,903,503.41 saldo que se integra por un monto de \$4,282,440.23 que corresponde a sueldos por pagar del personal de confianza, sindicato y seguridad pública, de los meses de octubre, noviembre y diciembre 2019, así como prestaciones contractuales; un saldo de \$470 376.44; de la cuenta 2.1.1.2 Proveedores por Pagar a Corto Plazo, que corresponde al pago a crédito por la adquisición de vehículos durante el ejercicio.

2.- Existen Retenciones y Contribuciones por Pagar al cierre del mes por un monto de \$5,037,119.74 el cual un monto de \$3,607,215.71 corresponde a los enteros de ISR del ejercicio 2019, y un saldo \$112,300.34 que corresponde al entero del 5 al millar de Fism, Fortamun 2019 e Hidrocarburos

2. Notas al Estado de Actividades

Ingresos de Gestión.


1.- El saldo Total de los Ingresos de Ingresos y Otros Beneficios de \$ 98,884,835.42 se integra de la siguiente manera:

CUENTA	SALDO
4.1.1 Impuestos	\$ 2,659,785.30
4.1.1.2 Impuestos Sobre el Patrimonio	1,444,175.54
4.1.1.7 Accesorios de Impuestos	27,756.28
4.1.1.8 Impuestos de Ejercicios Fiscales Anteriores Pendientes	753,421.99
4.1.1.9 Otros Impuestos	434,431.49
4.1.4 Derechos	3,373,482.69
4.1.4.1 Derechos por el Uso, Goce, Aprovechamiento o Explotación de Bienes de Dominio Público	375,546.73
4.1.4.3 Derechos por Prestación de Servicios	2,611,170.56
4.1.4.9 Otros Derechos	386,765.40
4.1.5 Productos de Tipo Corriente	672,381.57
4.1.5.1 Productos Derivados del Uso y Aprovechamiento de Bienes no Sujetos a Régimen de Dominio Público	5,000.00
4.1.5.2 Enajenación de Bienes Muebles no Sujetos a ser Inventariados	21,585.88
4.1.5.9 Rendimientos Financieros Provenientes de Capitales o Valores a favor de los Municipios	645,795.69
4.1.6 Aprovechamientos de Tipo Corriente	395,223.67
4.1.6.2 Multas	231,939.22
4.1.6.3 Indemnizaciones	-
4.1.6.9 Otros Aprovechamientos	163,284.45
4.2.1 Participaciones y Aportaciones	88,594,739.17
Participaciones Federales	33,630,903.17
Aportaciones	54,963,836.00
4.2.1.3 Convenios	2,965,670.98
Recursos ZOFEMAT	56,591.72
Fondo para Entidades Federativas y Municipios	2,909,079.26
Productores de Hidrocarburos	169,000.00
Programa de Fortalecimiento a la Transversalidad de la Perspectiva de Género (PFTPG)	-
4.2.2 Transferencias, Asignaciones, Subsidios y Otras Ayudas	-

Gastos y Otras Pérdidas:

1.- El saldo Total de los Gastos y Otras Perdidas de \$10,8134,321.08 se integra de la siguiente manera:

CUENTA	SALDO
5.1.1 Servicios personales	32,366,836.63
5.1.1.1 Remuneraciones al personal de carácter permanente.	13,127,620.06
5.1.1.2 Remuneraciones al personal de carácter transitorio	10,099,719.48
5.1.1.3 Remuneraciones adicionales y especiales	3,206,894.81





Congreso del Estado de Veracruz de Ignacio de la Llave
LXV Legislatura 2018 – 2021
Secretaría de Fiscalización



H. Ayuntamiento del Municipio de Cazones de Herrera, Veracruz
NOTAS A LOS ESTADOS FINANCIEROS
DEL 01 DE ENERO AL 31 DE DICIEMBRE DEL 2019

5.1.1.4	Seguridad Social	1,037,536.58
5.1.1.5	Otras prestaciones sociales y económicas	4,895,065.70

Congreso del Estado de Veracruz de Ignacio de la Llave
LXV Legislatura 2018 – 2021
Secretaría de Fiscalización



H. Ayuntamiento del Municipio de Cazonces de Herrera, Veracruz
NOTAS A LOS ESTADOS FINANCIEROS
DEL 01 DE ENERO AL 31 DE DICIEMBRE DEL 2019

5.1.2	Materiales y suministros	5,285,082.99
5.1.2.1	Materiales de administración, emisión de documentos y e	599,987.39
5.1.2.2	Alimentos y Utensilios	-
5.1.2.4	Materiales y artículos de construcción y de reparación	748,362.29
5.1.2.5	Productos químicos, farmacéuticos y de laboratorios	70,579.46
5.1.2.6	Combustibles, lubricantes y aditivos	3,697,542.70
5.1.2.7	Vestuario, Blancos, Prendas de Protección y Artículos De	89,544.02
5.1.2.9	Herramientas, refacciones y accesorios menores	79,067.13
5.1.3	Servicios generales	16,339,505.25
5.1.3.1	Servicios básicos	3,100,298.90
5.1.3.2	Servicios de arrendamiento	720,075.47
5.1.3.3	Servicios profesionales, científicos, técnicos y otros servi	4,851,443.35
5.1.3.4	Servicios financieros, bancarios y comerciales	126,753.51
5.1.3.5	Servicios de instalación, reparación, mantenimiento y cor	2,151,692.77
5.1.3.6	Servicios de comunicación social y publicidad	792,856.43
5.1.3.7	Servicios de traslado y viáticos	790,928.69
5.1.3.8	Servicios oficiales	2,321,990.90
5.1.3.9	Otros servicios generales	1,483,465.23
5.2	Transferencias, asignaciones, subsidios y otras ayudas	1,004,914.98
5.2.4	Ayudas sociales	1,004,914.98
5.2.4.1	Ayudas sociales a personas	936,960.98
5.2.4.2	Becas	57,600.00
5.2.4.3	Ayudas Sociales a Instituciones sin Fines de Lucro	10,354.00
5.4	Deuda pública	289,673.49
5.4.1	Amortización de la deuda pública	-
5.4.1.1.02.02	Intereses Derivados de la Colocación de Títulos y Valores la Deuda Interna Extraordinaria	164,311.61
5.4.3.1.02	Gastos de la Deuda Pública Interna Extraordinaria	7,337.00
5.4.3	Gastos de la Deuda Pública de Bursatilizacion	118,024.88

3. Notas al Estado de Variación en la Hacienda Pública

1. Se tiene un saldo de Rectificación de Resultados de Ejercicios Anteriores por \$23,911,857.34 derivado al cambio de políticas contables de los saldos de deuda publica e inventario de bienes muebles.
2. Al cierre del mes se tuvo un Desahorro del ejercicio por \$9,249,485.66

4. Notas al Estado de Flujos de Efectivo

Efectivo y equivalentes

1. El análisis de los saldos inicial y final que figuran en la última parte del Estado de Flujo de Efectivo en la cuenta de efectivo y equivalentes es como sigue:

Efectivo en Bancos - Tesoreria	\$1,383,123.02
Efectivo en Bancos - Dependencias	-
Inversiones Temporales (3 meses)	-
Fondos de Afectacion Especifica	-
Depositos de Fondos de Terceros y otros	-
Total de Efectivo y Equivalente	\$ 1,383,123.02

5. Conciliación entre los ingresos presupuestarios y contables, así como entre los egresos presupuestarios y los gastos contables

La conciliación se presentará atendiendo a lo dispuesto por el Acuerdo por el que se emite el formato de Conciliación entre los ingresos presupuestarios y contables, así como los egresos presupuestarios y los gastos contables.






H. Ayuntamiento del Municipio de Cazonces de Herrera, Veracruz
**NOTAS A LOS ESTADOS FINANCIEROS
DEL 01 DE ENERO AL 31 DE DICIEMBRE DEL 2019**



h.2) Notas de memoria (Cuentas de Orden)

Cuentas de Orden Contables

1. Al inicio del ejercicio 2019 se tiene un Padron Factura de Impuesto Predial de \$2,503,860.08, los cuales ya han sido recuperados al mes de diciembre 2019 un monto de \$1,265,697.35 el cual representa un 50.55% sobre el Padron Factura, por lo que existe un saldo pendiente de recuperar de \$1,238,162.73 el cual se integra de la siguiente manera:

7 CUENTAS DE ORDEN CONTABLES		
7.7	Corriente por recuperar	
7.7.1	Deudoras	1,238,162.73
7.7.1.4.1.1.2.01.01	Predial urbano(Deudoras)	976,549.26
7.7.1.4.1.1.2.01.02	Predial sub urbano(Deudoras)	75,836.96
7.7.1.4.1.1.2.01.03	Predial rural(Deudoras)	100,414.57
7.7.1.4.1.1.9.01.01	Sobre impuesto predial(Deudoras)	85,361.94
7.7.2	Acreedoras	1,238,162.73
7.7.2.4.1.1.2.01.01	Predial urbano(Acreedoras)	976,549.26
7.7.2.4.1.1.2.01.02	Predial sub urbano(Acreedoras)	75,836.96
7.7.2.4.1.1.2.01.03	Predial rural(Acreedoras)	100,414.57
7.7.2.4.1.1.9.01.01	Sobre impuesto predial(Acreedoras)	85,361.94
7.8	Rezago por Recuperar	
7.8.1	Deudoras	1,636,063.80
7.8.1.4.1.9.1.01.02.0	Predial Urbano (Deudoras)	1,340,252.15
7.8.1.4.1.9.1.01.02.0	Predial sub urbano (Deudoras)	8,446.19
7.8.1.4.1.9.1.01.02.0	Predial rural (Deudoras)	173,208.22
7.8.1.4.1.9.1.01.09.0	Sobre impuesto predial (Deudoras)	114,157.24
7.8.2	Acreedoras	1,636,063.80
7.8.2.4.1.9.1.01.02.0	Predial Urbano (Acreedoras)	1,340,252.15
7.8.2.4.1.9.1.01.02.0	Predial sub urbano (Acreedoras)	8,446.19
7.8.2.4.1.9.1.01.02.0	Predial rural (Acreedoras)	173,208.22
7.8.2.4.1.9.1.01.09.0	Sobre impuesto predial (Acreedoras)	114,157.24

h.3) Notas de Gestión Administrativa

INTRODUCCION:

1.- La elaboración de los Estados Financieros se realizó apegados a las Normas y lineamientos de la Ley General de Contabilidad Armonizada, para que los usuarios de la información con el objeto de presentar los aspectos Económicos más relevantes facilitando el entendimiento del mismo. Esta Entidad Promueve acciones de obras de calidad y sustentabilidad a las familias martinenses, preferentemente a las de más bajos ingresos, contribuyendo con ello a su desarrollo humano y un mejor hábitat.

OBJETIVO DEL MUNICIPIO:

1.- El Municipio de Cazonces de Herrera, Ver. tiene por objetivo otorgar servicios de carácter público con sentido social, necesarios a las comunidades pertenecientes al mismo, utilizando para ello los recursos del Ramo 028: Ley de Ingresos Municipales y el Ramo 033.

PANORAMA ECONOMICO Y FINANCIERO:

El Municipio depende en un porcentaje de la participaciones, Estatales y Federales por lo cual la mayor parte de la obras y acciones se realizan con dichos recursos para lo cual la toma de decisiones dependen del techo financiero que asignen al municipio.



H. Ayuntamiento del Municipio de Cazonos de Herrera, Veracruz
NOTAS A LOS ESTADOS FINANCIEROS
DEL 01 DE ENERO AL 31 DE DICIEMBRE DEL 2019

BASES DE PREPARACIÓN DE LOS ESTADOS FINANCIEROS:

a) *Si se ha observado la normatividad emitida por el CONAC y las disposiciones legales aplicables.*

Se ha observado en cierta medida la normatividad emitida por la el CONAC y la Ley General de Contabilidad Gubernamental (LGCG) para la emisión de los estados financieros contables.

b) *La normatividad aplicada para el reconocimiento, valuación y revelación de los diferentes rubros de la información financiera, así como las bases de medición utilizadas para la elaboración de los estados financieros*

El costo histórico de las operaciones corresponde al monto erogado para su adquisición conforme a la documentación contable original justificativa y comprobatoria, o bien a su valor estimado o de avalúo,

c) *Postulados básicos.*

Sustancia económica, Entes Públicos, Existencia permanente, Revelación suficiente, Importancia relativa, Registro e integración presupuestaria, Devengó contable, Valuación, Dualidad económica, Consistencia.

d) *Normatividad supletoria .*

No se aplica normatividad supletoria.

e) *Para las entidades que por primera vez estén implementando la base devengado de acuerdo a la Ley de Contabilidad, deberán:*

-Revelar las nuevas políticas de reconocimiento: Políticas de CONAC a partir 2011.

-Plan de implementación: De acuerdo al CONAC

-Revelar los cambios en las políticas, la clasificación y medición de las mismas, así como su impacto en la información financiera: De acuerdo al CONAC; Plan

-Presentar los últimos estados financieros con la normatividad anteriormente utilizada con las nuevas políticas para fines de comparación en la transición a la base devengada: De acuerdo al CONAC



DR. ZENON PACHECO VERGEL
PRESIDENTE MUNICIPAL



LIC. ARACELI SANTIAGO GARCIA
TESORERA MUNICIPAL



LIC. ELADIA RAMIREZ CRUZ
SINDICA ÚNICA

COMISIÓN DE HACIENDA MUNICIPAL



PROF. ROBERTO CARLOS ALPIREZ HERNANDEZ
RÉGIDOR PRIMERO

1. Total de egresos (presupuestarios)		\$110,374,951.30
2. Menos egresos presupuestarios no contables		55,321,042.29
Materias Primas y Materiales de Produccion y Comercializacion	-	
Materiales y Sumistros	-	
Mobiliario y equipo de administración	149,054.04	
Mobiliario y equipo educacional y recreativo	-	
Equipo e instrumental médico y de laboratorio	-	
Vehículos y equipo de transporte	1,708,981.51	
Equipo de defensa y seguridad	-	
Maquinaria, otros equipos y herramientas	14,699.00	
Activos biológicos	-	
Bienes inmuebles	600,000.00	
Activos intangibles	-	
Obra pública en Bienes de Dominio Publico	52,848,307.74	
Obra pública en Bienes Propios	-	
Acciones y participaciones de capital	-	
Compra de títulos y valores	-	
Concesion de Prestamos	-	
Inversiones en fideicomisos, mandatos y otros análogos	-	
Provisiones para contingencias y otras erogaciones especiales	-	
Amortización de la deuda publica	-	
Adeudos de ejercicios fiscales anteriores (ADEFAS)	-	
Otros Egresos Presupuestales No Contables	-	
3. Más gastos contables no presupuestales		53,080,412.07
Estimaciones, depreciaciones, deterioros, obsolescencia y amortizaciones	-	
Provisiones	-	
Disminución de inventarios	-	
Aumento por insuficiencia de estimaciones por pérdida o deterioro u obsolescencia	-	
Aumento por insuficiencia de provisiones	-	
Otros Gastos	232,104.33	
Otros Gastos Contables No Presupuestales	52,848,307.74	
4. Total de Gasto Contable (4 = 1 - 2 + 3)		108,134,321.08


 DR. ZENON PACHECO VERGEL
 PRESIDENTE MUNICIPAL


 LIC. ARACELI SANTIAGO GARCIA
 TESORERA MUNICIPAL

COMISIÓN DE HACIENDA MUNICIPAL


 LIC. ELADIA RAMIREZ CRUZ
 SINDICA UNICA


 PROF. ROBERTO CARLOS ALPIREZ HERNANDEZ
 REGIDOR PRIMERO

MUNICIPIO DE CAZONES DE HERRERA, VERACRUZ
CONCILIACIÓN ENTRE LOS INGRESOS
PRESUPUESTARIOS Y CONTABLES
CORRESPONDIENTES DEL 01 DE ENERO AL 31 DICIEMBRE DEL 2019
(CIFRAS EN PESOS)

1. Ingresos Presupuestarios		\$ 108,685,986.53
2. Más ingresos contables No Presupuestarios		\$ -
Ingresos Financieros	\$ -	
Incremento por variación de inventarios	\$ -	
Disminución del exceso de estimaciones por pérdida o deterioro u obsolescencia	\$ -	
Disminución del exceso de provisiones	\$ -	
Otros ingresos y beneficios varios	\$ -	
Otros ingresos contables no presupuestarios		
3. Menos ingresos presupuestarios no contables		\$ 9,801,151.11
Aprovechamientos capital	\$ -	
Ingresos derivados de financiamientos	\$ -	
Otros Ingresos presupuestarios no contables	\$ 9,801,151.11	
4. Ingresos Contables (4 = 1 + 2 - 3)		\$ 98,884,835.42


 DR. ZENON PACHECO VERGEL
 PRESIDENTE MUNICIPAL


 LIC. ARACELI SANTIAGO GARCIA
 TESORERA MUNICIPAL

COMISIÓN DE HACIENDA MUNICIPAL


 LIC. ELADIA RAMIREZ CRUZ
 SINDICA UNICA



 PROF. ROBERTO CARLOS ALPIREZ HERNANDEZ
 REGIDOR PRIMERO


DEUDA PÚBLICA	N° Y FECHA DE LA GOE DE APROB.H.CONGRESO	N° Y FECHA DE REG. EN SHCP	TIPO DE DEUDA	CLASIFICACIÓN DE DEUDA	FECHA DE CONTRATACIÓN	MONTO ORIGINAL DE LA DEUDA	PLAZO	SALDO FINAL DEL EJERCICIO ANTERIOR	AJUSTES AL VALOR DE LA DEUDA +/-	CAPITAL PAGADO EN EL PRESENTE EJERCICIO	INTERESES PAGADOS EN EL PRESENTE EJERCICIO	SALDO AL 31 DE DICIEMBRE
Instituciones de crédito												
Títulos y Valores												
1.- Emisión Bursatil M.N.	18/12/2008	Se desconoce	2	2	18/12/2008	608,019.19	336 MESES	507,513.62	0.00	-	28,741.06	507,513.62
1.- Emisión Bursatil UDIS	18/12/2008	Se desconoce	2	2	18/12/2008	2,848,389.81	336 MESES	3,442,333.56	63,472.84	-	135,570.55	3,505,806.39
Arrendamientos Financieros												
Otros pasivos												
								2,530,146.39	\$0.00	-\$7,373,357.02	\$0.00	\$9,903,503.41
Total Deuda y Otros Pasivos						\$ 3,456,409.00		\$ 6,479,893.57	\$ 63,472.84	-\$ 7,373,357.02	\$ 164,311.61	\$ 13,916,823.42


NOTA: Dentro del Estado de Situación Financiera, se refleja la deuda a corto plazo a pagar en el ejercicio 2018.


Clave del Tipo de Deuda
1.- Ordinaria
2.- Extraordinaria o Contingente

Clave de Clasificación de Deuda
1.- Corto Plazo
2.- Largo Plazo


DR. ZEINON PACHECO VERGEL
PRESIDENTE MUNICIPAL


LIC. ELADIA RAMIREZ CRUZ
SINDICA ÚNICA


LIC. ARACELI SANTIAGO GARCIA
TESORERA MUNICIPAL


PROF. ROBERTO CARLOS ALPIREZ HERNANDEZ
REGIDOR PRIMERO

COMISIÓN DE HACIENDA MUNICIPAL


CONGRESO DEL ESTADO DE VERACRUZ
DE IGNACIO DE LA LLAVE
SECRETARÍA DE FISCALIZACIÓN
11 JUN. 2020
CUENTA PÚBLICA
Se recibe documentación descrita con reservas de Ley.
No implica validación de la información contenida en los documentos.
DEPARTAMENTO DE CAPACITACIÓN, ASESORIA,
REVISIÓN Y SUPERVISIÓN A MUNICIPIOS

H. AYUNTAMIENTO DEL MUNICIPIO DE CAZONES DE HERRERA, VERACRUZ
ESTADO ANALITICO DEL ACTIVO
Del 01 de ENERO al 31 de DICIEMBRE de 2019

Concepto	Saldo Inicial 1	Cargos del Periodo 2	Abonos del Periodo 3	Saldo Final 4=(1+2-3)	Variación del Periodo (4-1)
ACTIVO					
Activo Circulante	\$15,085,483.77	\$245,031,392.35	\$258,368,278.89	\$1,748,597.23	-\$13,336,886.54
Efectivo y Equivalentes	\$885,951.43	\$128,386,392.83	\$127,889,221.24	\$1,383,123.02	\$497,171.59
Derechos a Recibir Efectivo o Equivalentes	\$13,216,649.30	\$112,682,928.85	\$125,534,103.94	\$365,474.21	-\$12,851,175.09
Derechos a Recibir Bienes o Servicios	\$982,883.04	\$3,982,070.67	\$4,944,953.71	\$0.00	-\$982,883.04
Inventarios	\$0.00	\$0.00	\$0.00	\$0.00	\$0.00
Almacenes	\$0.00	\$0.00	\$0.00	\$0.00	\$0.00
Estimación por Pérdida o Deterioro de Activos Circulantes	\$0.00	\$0.00	\$0.00	\$0.00	\$0.00
Otros Activos Circulantes	\$0.00	\$0.00	\$0.00	\$0.00	\$0.00
Activo No Circulante	\$28,198,218.56	\$58,750,608.93	\$55,377,506.76	\$31,571,320.73	\$3,373,102.17
Inversiones Financieras a Largo Plazo	\$275,817.84	\$1,919,077.71	\$1,365,430.34	\$829,465.21	\$553,647.37
Derechos a Recibir Efectivo o Equivalentes a Largo Plazo	\$47,604.04	\$1,147,043.35	\$47,604.04	\$1,147,043.35	\$1,099,439.31
Bienes Inmuebles, Infraestructura y Construcciones en Proceso	\$20,416,723.53	\$53,811,753.32	\$52,848,307.74	\$21,380,169.11	\$963,445.58
Bienes Muebles	\$6,337,280.11	\$1,872,734.55	\$0.00	\$8,210,014.66	\$1,872,734.55
Activos Intangibles	\$4,628.40	\$0.00	\$0.00	\$4,628.40	\$0.00
Depreciación, Deterioro y Amortización Acumulada de Bienes	\$0.00	\$0.00	\$0.00	\$0.00	\$0.00
Activos Diferidos	\$1,116,164.64	\$0.00	\$1,116,164.64	\$0.00	-\$1,116,164.64
Estimación por Pérdida o Deterioro de Activos no Circulantes	\$0.00	\$0.00	\$0.00	\$0.00	\$0.00
Otros Activos no Circulantes	\$0.00	\$0.00	\$0.00	\$0.00	\$0.00
TOTAL DEL ACTIVO	\$43,283,702.33	\$303,782,001.28	\$313,745,785.65	\$33,319,917.96	-\$9,963,784.37

Bajo protesta de decir verdad declaramos que los Estados Financieros y sus Notas son razonablemente correctos y responsabilidad del emisor

DR. ZENON PACHECO VERGEL
PRESIDENTE MUNICIPAL

COMISIÓN DE HACIENDA MUNICIPAL

LIC. ARACELI SANTIAGO GARCIA
TESORERA MUNICIPAL

LIC. ELADIA RAMIREZ CRUZ
SINDICA UNICA

PROF. ROBERTO CARLOS ALPIREZ HERNANDEZ
REGIDOR PRIMERO

FORMATOS DE INFORMACIÓN PRESUPUESTARIA

1. ESTADO ANALÍTICO DE INGRESOS.
2. ESTADO ANALÍTICO DEL EJERCICIO DE EGRESOS, CLASIFICACIÓN OBJETO DEL GASTO (CAPITULO Y CONCEPTO).
3. ESTADO ANALÍTICO DEL EJERCICIO DE EGRESOS, CLASIFICACIÓN ECONÓMICA (TIPO DE GASTO)
4. ESTADO ANALÍTICO DEL EJERCICIO DE EGRESOS, CLASIFICACIÓN ADMINISTRATIVA.
5. ESTADO ANALÍTICO DEL EJERCICIO DE EGRESOS, CLASIFICACIÓN FUNCIONAL (FINALIDAD Y FUNCIÓN).
6. ESTADO ANALÍTICO DEL EJERCICIO DE EGRESOS, CATEGORIA PROGRAMATICA.



H. AYUNTAMIENTO DEL MUNICIPIO DE CAZONES DE HERRERA, VERACRUZ
ESTADO ANALÍTICO DE INGRESOS
del 01 de ENERO al 31 de DICIEMBRE de 2019

Rubro de Ingresos	Ingreso					Diferencia (6= 5 - 1)
	Estimado	Ampliaciones y Reducciones	Modificado	Devengado	Recaudado	
	(1)	(2)	(3= 1 + 2)	(4)	(5)	
Impuestos	\$2,149,243.61	\$510,541.69	\$2,659,785.30	\$2,659,785.30	\$2,659,785.30	\$510,541.69
Cuotas y Aportaciones de Seguridad Social	-	-	-	-	-	-
Contribuciones de Mejoras	-	-	-	-	-	-
Derechos	3,006,442.60	944,155.23	3,950,597.83	3,373,482.69	3,373,482.69	367,040.09
Productos	483,359.55	476,221.86	959,581.41	672,381.57	672,381.57	189,022.02
Corriente	483,359.55	476,221.86	959,581.41	672,381.57	672,381.57	189,022.02
Capital	-	-	-	-	-	-
Aprovechamientos	111,832.12	283,391.55	395,223.67	395,223.67	395,223.67	283,391.55
Corriente	111,832.12	283,391.55	395,223.67	395,223.67	395,223.67	283,391.55
Capital	-	-	-	-	-	-
Ingresos por Ventas de Bienes y Servicios	-	-	-	-	-	-
Participaciones y Aportaciones	88,889,935.00	13,832,618.88	102,722,553.88	101,585,113.30	101,585,113.30	12,695,178.30
Transferencias, Asignaciones, Subsidios y Otras Ayudas	-	-	-	-	-	-
Ingresos Derivados de Financiamientos	-	-	-	-	-	-
Total	\$ 94,640,812.88	\$ 16,046,929.21	\$ 110,687,742.09	\$ 108,685,986.53	\$ 108,685,986.53	\$14,045,173.65
				Ingresos excedentes		

Estado Analítico de Ingresos Por Fuente de Financiamiento	Ingreso					Diferencia (6= 5 - 1)
	Estimado	Ampliaciones y Reducciones	Modificado	Devengado	Recaudado	
	(1)	(2)	(3= 1 + 2)	(4)	(5)	
Ingresos del Gobierno	\$ 94,640,812.88	\$ 16,046,929.21	\$ 110,687,742.09	\$ 108,685,986.53	\$ 108,685,986.53	\$ 14,045,173.65
Impuestos	2,149,243.61	510,541.69	2,659,785.30	2,659,785.30	2,659,785.30	510,541.69
Contribuciones de Mejoras	-	-	-	-	-	-
Derechos	3,006,442.60	944,155.23	3,950,597.83	3,373,482.69	3,373,482.69	367,040.09
Productos	483,359.55	476,221.86	959,581.41	672,381.57	672,381.57	189,022.02
Corriente	483,359.55	476,221.86	959,581.41	672,381.57	672,381.57	189,022.02
Capital	-	-	-	-	-	-
Aprovechamientos	111,832.12	283,391.55	395,223.67	395,223.67	395,223.67	283,391.55
Corriente	111,832.12	283,391.55	395,223.67	395,223.67	395,223.67	283,391.55
Capital	-	-	-	-	-	-
Participaciones y Aportaciones	88,889,935.00	13,832,618.88	102,722,553.88	101,585,113.30	101,585,113.30	12,695,178.30
Transferencias, Asignaciones, Subsidios y Otras Ayudas	-	-	-	-	-	-
Ingresos de Organismos y Empresas	-	-	-	-	-	-
Cuotas y Aportaciones de Seguridad	-	-	-	-	-	-
Ingresos por Ventas de Bienes y Servicios	-	-	-	-	-	-
Transferencias, Asignaciones, Subsidios y Otras Ayudas	-	-	-	-	-	-
Ingresos derivados de financiamiento	-	-	-	-	-	-
Ingresos Derivados de Financiamientos	-	-	-	-	-	-
Total	\$ 94,640,812.88	\$ 16,046,929.21	\$ 110,687,742.09	\$ 108,685,986.53	\$ 108,685,986.53	\$14,045,173.65
				Ingresos excedentes		

DR. ZENON PACHECO WERGEL
PRESIDENTE MUNICIPAL

LIC. ARACELI SANTIAGO GARCIA
TESORERA MUNICIPAL

COMISIÓN DE HACIENDA MUNICIPAL

LIC. ELADIA RAMIREZ CRUZ
SINDICA UNICA

PROF. ROBERTO CARLOS ALPIREZ HERNANDEZ
REGIDOR PRIMERO

H. AYUNTAMIENTO DEL MUNICIPIO DE CAZONES DE HERRERA, VERACRUZ
ESTADO ANALÍTICO DEL EJERCICIO DEL PRESUPUESTO DE EGRESOS
Clasificación por Objeto del Gasto (Capítulo y Concepto)
del 01 de ENERO al 31 de DICIEMBRE de 2019

Concepto	Egresos					Subejercicio 6 = (3 - 4)
	1 Aprobado	2 Ampliaciones/ (Reducciones)	3 = (1 + 2) Modificado	4 Devengado	5 Pagado	
Servicios Personales	\$ 35,021,617.00	-\$	\$ 32,715,945.14	\$ 32,715,945.14	\$ 31,835,731.25	\$ -
Remuneraciones al Personal de Carácter Permanente	10,382,274.00	2,634,175.14	13,016,453.14	13,016,453.14	12,841,628.20	-
Remuneraciones al Personal de Carácter Transitorio	11,689,989.21	1,593,263.73	10,096,719.48	10,096,719.48	9,592,783.71	-
Remuneraciones Adicionales y Especiales	3,601,840.59	69,328.65	3,670,170.24	3,670,170.24	3,670,170.24	-
Seguridad Social	1,070,961.54	33,424.96	1,037,536.58	1,037,536.58	1,037,536.58	-
Otras Prestaciones Sociales y Económicas	8,165,033.81	3,239,968.11	4,895,065.70	4,895,065.70	4,693,612.52	-
Previsiones	91,517.85	91,517.85	-	-	-	-
Pago de Estímulos a Servidores Públicos	-	-	-	-	-	-
Materiales y Suministros	\$ 1,009,000.00	\$ 4,327,503.03	\$ 5,336,503.03	\$ 5,336,503.03	\$ 5,336,503.03	\$ -
Materiales de Administración, Emisión de Documentos y Artículos Oficiales	309,000.00	290,987.39	599,987.39	599,987.39	599,987.39	-
Alimentos y Utensilios	-	-	-	-	-	-
Materias Primas y Materiales de Producción y Comercialización	120,000.00	680,182.33	800,182.33	800,182.33	800,182.33	-
Materiales y Artículos de Construcción y de Reparación	5,000.00	65,579.46	70,579.46	70,579.46	70,579.46	-
Productos Químicos, Farmacéuticos y de Laboratorio	420,000.00	3,277,542.70	3,697,542.70	3,697,542.70	3,697,542.70	-
Combustibles, Lubricantes y Aditivos	-	-	-	-	-	-
Vestuario, Blancos, Prendas de Protección y Artículos Deportivos	30,000.00	59,544.02	89,544.02	89,544.02	89,544.02	-
Materiales y Suministros Para Seguridad	-	-	-	-	-	-
Herramientas, Refacciones y Accesorios Menores	125,000.00	45,932.87	170,932.87	170,932.87	170,932.87	-
Servicios Generales	\$ 4,984,635.09	\$ 11,622,844.63	\$ 16,607,479.72	\$ 16,607,479.72	\$ 16,607,479.72	\$ 0.01
Servicios Básicos	2,961,924.00	261,310.35	3,223,234.35	3,223,234.34	3,223,234.34	0.01
Servicios de Arrendamiento	86,000.00	634,075.47	720,075.47	720,075.47	720,075.47	-
Servicios Profesionales, Científicos, Técnicos y Otros Servicios	-	4,851,443.35	4,851,443.35	4,851,443.35	4,851,443.35	-
Servicios Financieros, Bancarios y Comerciales	45,000.00	81,753.51	126,753.51	126,753.51	126,753.51	-
Servicios de Instalación, Reparación, Mantenimiento y Conservación	175,000.00	1,976,692.77	2,151,692.77	2,151,692.77	2,151,692.77	-
Servicios de Comunicación Social y Publicidad	190,711.09	602,145.34	792,856.43	792,856.43	792,856.43	-
Servicios de Traslado y Viáticos	288,000.00	502,928.69	790,928.69	790,928.69	790,928.69	-
Servicios Oficiales	868,000.00	1,453,990.90	2,321,990.90	2,321,990.90	2,321,990.90	-
Otros Servicios Generales	370,000.00	1,258,504.25	1,628,504.25	1,628,504.25	1,628,504.25	-
Transferencias, Asignaciones, Subsidios y Otras Ayudas	\$ 956,725.03	\$ 48,189.95	\$ 1,004,914.98	\$ 1,004,914.98	\$ 1,004,914.98	\$ -
Transferencias Internas y Asignaciones al Sector Público	-	-	-	-	-	-
Transferencias al Resto del Sector Público	-	-	-	-	-	-
Subsidios y Subvenciones	-	-	-	-	-	-
Ayudas Sociales	956,725.03	48,189.95	1,004,914.98	1,004,914.98	1,004,914.98	-
Pensiones y Jubilaciones	-	-	-	-	-	-
Transferencias a Fideicomisos, Mandatos y Otros Análogos	-	-	-	-	-	-
Transferencias a la Seguridad Social	-	-	-	-	-	-
Donativos	-	-	-	-	-	-
Bienes Muebles, Inmuebles e Intangibles	\$ -	\$ 2,009,546.59	\$ 2,009,546.59	\$ 2,009,546.59	\$ 2,009,546.59	\$ -
Mobiliario y Equipo de Administración	-	149,054.04	149,054.04	149,054.04	149,054.04	-
Mobiliario y Equipo Educativo y Recreativo	-	-	-	-	-	-
Equipo e Instrumental Médico y de Laboratorio	-	-	-	-	-	-
Vehículos y Equipo de Transporte	-	1,245,793.55	1,245,793.55	1,245,793.55	1,245,793.55	-
Equipo de Defensa y Seguridad	-	-	-	-	-	-
Maquinaria, Otros Equipos y Herramientas	-	14,699.00	14,699.00	14,699.00	14,699.00	-
Activos Biológicos	-	-	-	-	-	-



H. AYUNTAMIENTO DEL MUNICIPIO DE CAZONES DE HERRERA, VERACRUZ
ESTADO ANALÍTICO DEL EJERCICIO DEL PRESUPUESTO DE EGRESOS
Clasificación por Objeto del Gasto (Capítulo y Concepto)
del 01 de ENERO al 31 de DICIEMBRE de 2019



Concepto	Egresos					Subejercicio 6 = (3 + 4)
	Aprobado 1	Ampliaciones/ (Reducciones) 2	Modificado 3 = (1 + 2)	Devengado 4	Pagado 5	
Bienes Inmuebles	-	600,000.00	600,000.00	600,000.00	600,000.00	-
Activos Intangibles	-	-	-	-	-	-
Inversión Pública	\$ 50,942,797.00	\$ 1,898,507.02	\$ 52,841,304.02	\$ 52,528,513.24	\$ 52,528,513.24	\$ 312,790.78
Obra Pública en Bienes de Dominio Público	50,942,797.00	1,898,507.02	52,841,304.02	52,528,513.24	52,528,513.24	312,790.78
Obra Pública en Bienes Propios	-	-	-	-	-	-
Proyectos Productivos y Acciones de Fomento	-	-	-	-	-	-
Inversiones Financieras y Otras Provisiones	\$ 200,000.00	-\$ 200,000.00	\$ -	\$ -	\$ -	\$ -
Inversiones Para el Fomento de Actividades Productivas	-	-	-	-	-	-
Acciones y Participaciones de Capital	-	-	-	-	-	-
Compra de Títulos y Valores	-	-	-	-	-	-
Concesión de Préstamos	-	-	-	-	-	-
Inversiones en Fideicomisos, Mandatos y Otros Análogos	-	-	-	-	-	-
Otras Inversiones Financieras	-	-	-	-	-	-
Provisiones para Contingencias y Otras Erogaciones Especiales	200,000.00	-	200,000.00	-	-	-
Participaciones y Aportaciones	\$ 19,097.00	-\$ 19,097.00	\$ -	\$ -	\$ -	\$ -
Participaciones	-	-	-	-	-	-
Aportaciones	19,097.00	-	19,097.00	-	-	-
Convenios	-	-	-	-	-	-
Deuda Pública	\$ 1,506,941.76	-\$ 1,506,941.76	\$ -	\$ 171,648.61	\$ 171,648.61	\$ -
Amortización de la Deuda Pública	1,506,941.76	-	1,506,941.76	164,311.61	164,311.61	-
Intereses de la Deuda Pública	-	-	-	-	-	-
Comisiones de la Deuda Pública	-	-	-	-	-	-
Gastos de la Deuda Pública	-	-	-	-	-	-
Costo por Coberturas	-	-	-	-	-	-
Apoyos Financieros	-	-	-	-	-	-
Adeudos de Ejercicios Fiscales Anteriores (Adefas)	-	-	-	-	-	-
Total del Gasto	\$ 94,640,812.88	\$ 16,046,828.21	\$ 110,687,742.09	\$ 110,374,851.30	\$ 109,484,737.41	\$ 312,790.78

CONGRESO DEL ESTADO DE VERACRUZ DE IGNACIO DE LA LLAVE
SECRETARÍA DE FISCALIZACIÓN
11 JUN. 2020
Cuenta Pública
No se recibe documentación descrita con reservas de ley.
Se aplica validación de la información contenida en los documentos.
DEPARTAMENTO DE CAPACITACIÓN, ASESORÍA,
REVISIÓN Y SUPERVISIÓN ADMINISTRATIVA

DR. ZENÓN PACHECO VERGEL
PRESIDENTE MUNICIPAL

COMISIÓN DE HACIENDA MUNICIPAL

LIC. ARACELI SANTIAGO GARCIA
TESORERA MUNICIPAL

PROF. ROBERTO CARLOS ALPIREZ HERNANDEZ
REGIDOR PRIMERO

H. AYUNTAMIENTO DEL MUNICIPIO DE CAZONES DE HERRERA, VERACRUZ
ESTADO ANALITICO DEL EJERCICIO DEL PRESUPUESTO DE EGRESOS
Clasificación Económica (por Tipo de Gasto)
del 01 de ENERO al 31 de DICIEMBRE de 2019

Concepto	Egresos						Subejercicio 6 = (3 - 4)
	Aprobado	Ampliaciones/ (Reducciones)	Modificado	Devengado	Pagado		
	1	2	3 = (1 + 2)	4	5		
Gasto Corriente	\$ 42,191,074.12	\$ 11,978,141.62	\$ 54,169,215.74	\$ 53,856,424.95	\$ 52,976,211.06	\$ 312,790.79	
Gasto de Capital	\$ 50,942,797.00	\$ 4,359,812.69	\$ 55,302,609.69	\$ 55,302,609.69	\$ 55,302,609.69	\$ -	
Amortización de la Deuda y Disminución de Pasivos	\$ 1,506,941.76	\$ -	\$ 1,215,916.66	\$ 1,215,916.66	\$ 1,215,916.66	\$ -	
Pensiones y Jubilaciones	\$ -	\$ -	\$ -	\$ -	\$ -	\$ -	
Participaciones	\$ -	\$ -	\$ -	\$ -	\$ -	\$ -	
Total del Gasto	\$ 94,640,812.88	\$ 16,046,929.21	\$ 110,687,742.09	\$ 110,374,951.30	\$ 109,494,737.41	\$ 312,790.79	


DR. ZENON PACHECO VERGEL
PRESIDENTE MUNICIPAL


LIC. ARACELI SANTIAGO GARCIA
TESORERA MUNICIPAL

COMISIÓN DE HACIENDA MUNICIPAL


LIC. ELADIA RAMIREZ CRUZ
SINDICA-UNICA


PROF. ROBERTO CARLOS ALPIREZ HERNANDEZ
REGIDOR PRIMERO

H. AYUNTAMIENTO DEL MUNICIPIO DE CAZONES DE HERRERA, VERACRUZ
ESTADO ANALÍTICO DEL EJERCICIO DEL PRESUPUESTO DE EGRESOS

Clasificación Administrativa
Del 01 de ENERO al 31 de DICIEMBRE de 2019

Concepto	Egresos						Subejercicio 6 = (3 - 4)
	Aprobado	Ampliaciones/ (Reducciones)	Modificado	Devengado	Pagado		
	1	2	3 = (1 + 2)	4	5	6	
Presidencia Municipal	5,842,688.77	591,153.64	6,433,842.41	6,433,842.41	6,340,124.83	-	
Sindicatura	1,219,518.67	45,856.34	1,173,662.33	1,173,662.33	1,128,972.37	-	
Regiduría	2,541,208.20	77,919.78	2,463,288.42	2,463,288.42	2,361,100.02	-	
Secretaría del ayuntamiento	1,318,300.85	360,883.26	957,417.59	957,417.59	947,417.59	-	
Organos de Control Interno	1,272,546.49	259,042.37	1,013,504.12	1,013,504.12	999,126.82	-	
Organos Auxiliares	2,197,470.93	524,784.17	1,672,686.76	1,672,686.76	1,666,486.76	-	
Presidente Municipal	2,477,917.90	588,484.59	1,889,433.31	1,889,433.31	1,889,433.31	-	
Desarrollo Económico	3,898,079.85	65,095.91	3,832,983.94	3,832,983.94	3,750,183.94	-	
Desarrollo social	9,275,265.99	5,504,800.78	14,780,066.77	14,780,066.77	14,308,736.74	-	
DIF Municipal	456,724.97	232,968.93	689,693.90	689,693.90	689,693.90	-	
Servicio Público de Tránsito	423,310.50	226,632.78	196,677.72	196,677.72	191,677.72	-	
Dirección de Obras Públicas	53,493,389.00	4,973,944.10	58,467,333.10	58,154,542.32	58,154,542.32	312,790.78	
Policía Municipal Preventiva	106,194.93	8,652,673.83	8,758,868.76	8,758,868.76	8,758,868.76	-	
Tesorería	10,118,195.83	1,759,912.87	8,358,282.96	8,358,282.96	8,308,372.33	0.01	
Total del Gasto	\$ 94,640,812.88	\$ 16,046,929.21	\$ 110,687,742.09	\$ 110,374,951.30	\$ 109,494,737.41	\$ 312,790.79	


DR. ZENON PACHECO VERGEL
PRESIDENTE MUNICIPAL

COMISIÓN DE HACIENDA MUNICIPAL


LIC. ARACELI SANTIAGO GARCIA
TESORERA MUNICIPAL


LIC. ELADÍA RAMÍREZ CRUZ
SINDICA ÚNICA


PROF. ROBERTO CARLOS ALPIREZ HERNANDEZ
REGIDOR PRIMERO

H. AYUNTAMIENTO DEL MUNICIPIO DE CAZONES DE HERRERA, VERACRUZ
ESTADO ANALITICO DEL EJERCICIO DEL PRESUPUESTO DE EGRESOS
Clasificación Funcional (Finalidad y Función)
del 01 de ENERO al 31 de DICIEMBRE de 2019

Concepto	Egresos					Subejercicio
	Aprobado 1	Ampliaciones/ (Reducciones) 2	Modificado 3 = (1 + 2)	Devengado 4	Pagado 5	
Gobierno	\$ 93,133,871.12	\$ 16,337,954.31	\$ 109,471,825.43	\$ 109,459,034.64	\$ 108,278,820.75	\$ 312,790.79
Legislación	-	-	-	-	-	-
Justicia	-	-	-	-	-	-
Coordinación de la Política de Gobierno	93,133,871.12	16,337,954.31	109,471,825.43	109,159,034.64	108,278,820.75	312,790.79
Relaciones Exteriores	-	-	-	-	-	-
Asuntos Financieros y Hacendarios	-	-	-	-	-	-
Seguridad Nacional	-	-	-	-	-	-
Asuntos de Orden Público y de Seguridad Interior	-	-	-	-	-	-
Otros Servicios Generales	-	-	-	-	-	-
Desarrollo Social	\$ -	\$ -	\$ -	\$ -	\$ -	\$ -
Protección Ambiental	-	-	-	-	-	-
Vivienda y Servicios a la Comunidad	-	-	-	-	-	-
Salud	-	-	-	-	-	-
Recreación, Cultura y Otras Manifestaciones Sociales	-	-	-	-	-	-
Educación	-	-	-	-	-	-
Protección Social	-	-	-	-	-	-
Otros Asuntos Sociales	-	-	-	-	-	-
Desarrollo Económico	\$ -	\$ -	\$ -	\$ -	\$ -	\$ -
Asuntos Económicos, Comerciales y Laborales en General	-	-	-	-	-	-
Agropecuaria, Silvicultura, Pesca y Caza	-	-	-	-	-	-
Combustibles y Energía	-	-	-	-	-	-
Minería, Manufacturas y Construcción	-	-	-	-	-	-
Transporte	-	-	-	-	-	-
Comunicaciones	-	-	-	-	-	-
Turismo	-	-	-	-	-	-
Ciencia, Tecnología e Innovación	-	-	-	-	-	-
Otras Industrias y Otros Asuntos Económicos	-	-	-	-	-	-
Otros no Clasificados en Funciones Anteriores	\$ 1,506,941.76	\$ 291,025.10	\$ 1,215,916.66	\$ 1,215,916.66	\$ 1,215,916.66	\$ -
Transacciones de la Deuda Pública / Costo Financiero de la Deuda	1,506,941.76	291,025.10	1,215,916.66	1,215,916.66	1,215,916.66	-
Transferencias, Participaciones y Aportaciones entre Diferentes Niveles y Ordenes de Gobierno	-	-	-	-	-	-
Saneamiento del Sistema Financiero	-	-	-	-	-	-
Adeudos de Ejercicios Fiscales Anteriores	-	-	-	-	-	-
Total del Gasto	\$ 94,640,812.88	\$ 16,046,929.21	\$ 110,687,742.09	\$ 110,374,951.30	\$ 109,494,737.41	\$ 312,790.79

DR. ZENON PACHECO VERGEL
PRESIDENTE MUNICIPAL

LIC. ARACELI SANTIAGO GARCIA
TESORERA MUNICIPAL

COMISIÓN DE HACIENDA MUNICIPAL

LIC. ELADIA RAMIREZ CRUZ
SINDICA UNICA

PROF. ROBERTO CARLOS ALPIREZ HERNANDEZ
REGIDOR PRIMERO

Concepto	Ingreso					Subejercicio 6 = (3 - 4)
	Aprobado	Ampliaciones/ (Reducciones)	Modificado	Devengado	Pagado	
	(1)	(2)	3 = (1 + 2)	(4)	(5)	
ESTADOS E INFORMES PROGRAMÁTICOS	\$0.00	\$0.00	\$0.00	\$0.00	\$0.00	\$0.00
Programas	\$0.00	\$0.00	\$0.00	\$0.00	\$0.00	\$0.00
Subsidios: Sector Social y Privado o Entidades Federativas y Municipios	\$0.00	\$0.00	\$0.00	\$0.00	\$0.00	\$0.00
Sujetos a Reglas de Operación	\$0.00	\$0.00	\$0.00	\$0.00	\$0.00	\$0.00
Otros Subsidios	\$0.00	\$0.00	\$0.00	\$0.00	\$0.00	\$0.00
Desempeño de las Funciones	\$0.00	\$0.00	\$0.00	\$0.00	\$0.00	\$0.00
Prestación de Servicios Públicos	\$42,191,074.12	\$11,978,141.62	\$54,169,215.74	\$53,856,424.95	\$52,976,211.06	\$312,790.79
Provisión de Bienes Públicos	\$0.00	\$0.00	\$0.00	\$0.00	\$0.00	\$0.00
Planeación, seguimiento y evaluación de políticas públicas	\$0.00	\$0.00	\$0.00	\$0.00	\$0.00	\$0.00
Promoción y fomento	\$0.00	\$0.00	\$0.00	\$0.00	\$0.00	\$0.00
Regulación y supervisión	\$0.00	\$0.00	\$0.00	\$0.00	\$0.00	\$0.00
Funciones de las Fuerzas Armadas (Únicamente Gobierno Federal)	\$0.00	\$0.00	\$0.00	\$0.00	\$0.00	\$0.00
Específicos	\$0.00	\$0.00	\$0.00	\$0.00	\$0.00	\$0.00
Proyectos de Inversión	\$50,942,797.00	\$4,359,812.69	\$55,302,609.69	\$55,302,609.69	\$55,302,609.69	\$0.00
Administrativos y de Apoyo	\$0.00	\$0.00	\$0.00	\$0.00	\$0.00	\$0.00
Apoyo al proceso presupuestario y para mejorar la eficiencia institucional	\$0.00	\$0.00	\$0.00	\$0.00	\$0.00	\$0.00
Apoyo a la función pública y al mejoramiento de la gestión	\$0.00	\$0.00	\$0.00	\$0.00	\$0.00	\$0.00
Operaciones ajenas	\$0.00	\$0.00	\$0.00	\$0.00	\$0.00	\$0.00
Compromisos	\$0.00	\$0.00	\$0.00	\$0.00	\$0.00	\$0.00
Obligaciones de cumplimiento de resolución jurisdiccional	\$0.00	\$0.00	\$0.00	\$0.00	\$0.00	\$0.00
Desastres Naturales	\$0.00	\$0.00	\$0.00	\$0.00	\$0.00	\$0.00
Obligaciones	\$0.00	\$0.00	\$0.00	\$0.00	\$0.00	\$0.00
Pensiones y jubilaciones	\$0.00	\$0.00	\$0.00	\$0.00	\$0.00	\$0.00
Aportaciones a la seguridad social	\$0.00	\$0.00	\$0.00	\$0.00	\$0.00	\$0.00
Aportaciones a fondos de estabilización	\$0.00	\$0.00	\$0.00	\$0.00	\$0.00	\$0.00
Aportaciones a fondos de inversión y reestructura de	\$0.00	\$0.00	\$0.00	\$0.00	\$0.00	\$0.00
Programas de Gasto Federalizado (Gobierno Federal)	\$0.00	\$0.00	\$0.00	\$0.00	\$0.00	\$0.00
Gasto Federalizado	\$0.00	\$0.00	\$0.00	\$0.00	\$0.00	\$0.00
Participaciones a entidades federativas y municipios	\$0.00	\$0.00	\$0.00	\$0.00	\$0.00	\$0.00
Costo financiero, deuda o apoyos a deudores y ahorradores de la banca	\$1,506,941.76	-\$291,025.10	\$1,215,916.66	\$1,215,916.66	\$1,215,916.66	\$0.00
Adeudos de ejercicios fiscales anteriores	\$0.00	\$0.00	\$0.00	\$0.00	\$0.00	\$0.00
Total	\$94,640,812.88	\$16,046,929.21	\$110,687,742.09	\$110,374,951.30	\$109,494,737.41	\$312,790.79

DR. ZENÓN PACHECO VERGEL
PRESIDENTE MUNICIPAL

LIC. ARACELI SANTIAGO GARCIA
TESORERA MUNICIPAL

COMISIÓN DE HACIENDA MUNICIPAL

LIC. ELADIA RAMIREZ CRUZ
SINDICA ÚNICA

PROF. ROBERTO CARLOS ALPIREZ HERNANDEZ
REGIDOR PRIMERO

FORMATOS DE DISCIPLINA FINANCIERA

1. ESTADO DE SITUACIÓN FINANCIERA DETALLADO-
LDF.
2. INFORME ANALÍTICO DE LA DEUDA PÚBLICA Y
OTROS PASIVOS- LDF.
3. INFORME ANALÍTICO DE OBLIGACIONES
DIFERENTES DE FINANCIAMIENTOS-LDF
4. BALANCE PRESUPUESTARIO-LDF.
5. ESTADO ANALÍTICO DE INGRESOS DETALLADO.
LDF
6. ESTADO ANALÍTICO DEL EJERCICIO DEL
PRESUPUESTO DE EGRESOS DETALLADO – LDF
(CLASIFICACIÓN POR OBJETO DEL GASTO)



FORMATOS DE DISCIPLINA FINANCIERA

7. ESTADO ANALÍTICO DEL EJERCICIO DEL PRESUPUESTO DE EGRESOS DETALLADO – LDF (CLASIFICACIÓN ADMINISTRATIVA)
8. ESTADO ANALÍTICO DEL EJERCICIO DEL PRESUPUESTO DE EGRESOS DETALLADO – LDF (CLASIFICACIÓN FUNCIONAL).
9. ESTADO ANALÍTICO DEL EJERCICIO DEL PRESUPUESTO DE EGRESOS DETALLADO – LDF (CLASIFICACIÓN DE SERVICIOS PERSONALES POR CATEGORÍA).



ACTIVO	31 de diciembre de 2018	2019	31 de diciembre de 2018	Concepto	2019	31 de diciembre de 2018
Activo Circulante				PASIVO		
a. Efectivo y Equivalentes (a=a1+a2+a3+a4+a5+a6+a7)	\$1,385,125.02	\$1,385,125.02	\$885,951.43	a. Cuentas por Pagar a Corto Plazo (a=a1+a2+a3+a4+a5+a6+a7+a8+a8)	\$885,951.43	\$2,445,743.40
a1) Efectivo	\$0.00	\$0.00	\$321,086.61	a1) Servicios Personales por Pagar a Corto Plazo	\$321,086.61	-\$276,605.87
a2) Bancos/Tesorería	\$1,385,123.02	\$1,385,123.02	\$564,864.82	a2) Proveedores por Pagar a Corto Plazo	\$564,864.82	\$74,572.08
a3) Bancos/Depositos y Otros	\$0.00	\$0.00	\$0.00	a3) Contratistas por Obras Públicas por Pagar a Corto Plazo	\$0.00	\$0.00
a4) Inversiones Temporales (Hasta 3 meses)	\$0.00	\$0.00	\$0.00	a4) Participaciones y Aportaciones por Pagar a Corto Plazo	\$0.00	\$14,045.12
a5) Fondos con Afectación Específica	\$0.00	\$0.00	\$0.00	a5) Transferencias Otorgadas por Pagar a Corto Plazo	\$0.00	\$33,225.00
a6) Depósitos de Fondos de Terceros en Garantía y/o Administración	\$0.00	\$0.00	\$0.00	a6) Intereses, Comisiones y Otros Gastos de la Deuda Pública por Pagar a Corto Plazo	\$0.00	\$0.00
a7) Otros Efectivos y Equivalentes	\$0.00	\$0.00	\$0.00	a7) Retenciones y Contribuciones por Pagar a Corto Plazo	\$5,037,119.74	\$2,505,246.77
b. Derechos a Recibir Efectivo o Equivalentes (b=b1+b2+b3+b4+b5+b6+b7)	\$955,474.21	\$955,474.21	\$13,216,649.30	a8) Devoluciones de la Ley de Ingresos por Pagar a Corto Plazo	\$0.00	\$0.00
b1) Inversiones Financieras de Corto Plazo	\$0.00	\$0.00	\$148,291.34	a9) Otras Cuentas por Pagar a Corto Plazo	\$113,567.00	\$85,260.30
b2) Cuentas por Cobrar a Corto Plazo	\$6,898.13	\$6,898.13	\$12,669,151.04	b. Documentos por Pagar a Corto Plazo (b=b1+b2+b3)	\$0.00	\$0.00
b3) Deudores Diversos por Cobrar a Corto Plazo	\$2,937.10	\$2,937.10	\$298,296.07	b1) Documentos Comerciales por Pagar a Corto Plazo	\$0.00	\$0.00
b4) Ingresos por Recuperar a Corto Plazo	\$0.00	\$0.00	\$0.00	b2) Documentos con Contratistas por Obras Públicas por Pagar a Corto Plazo	\$0.00	\$0.00
b5) Deudores por Anticipos de la Tesorería a Corto Plazo	\$0.00	\$0.00	\$60,000.00	b3) Otros Documentos por Pagar a Corto Plazo	\$0.00	\$0.00
b6) Préstamos Otorgados a Corto Plazo	\$0.00	\$0.00	\$0.00	c. Porción a Corto Plazo de la Deuda Pública a Largo Plazo (c=c1+c2)	\$0.00	\$0.00
b7) Otros Derechos a Recibir Efectivo o Equivalentes a Corto Plazo	\$355,639.98	\$355,639.98	\$40,910.85	c1) Porción a Corto Plazo de la Deuda Pública	\$0.00	\$0.00
c. Derechos a Recibir Bienes o Servicios (c=c1+c2+c3+c4+c5)	\$0.00	\$0.00	\$982,883.04	c2) Porción a Corto Plazo de Arrendamiento Financiero	\$0.00	\$0.00
c1) Anticipo a Proveedores por Adquisición de Bienes y Prestación de Servicios a Corto Plazo	\$0.00	\$0.00	\$982,882.87	d. Títulos y Valores a Corto Plazo	\$0.00	\$0.00
c2) Anticipo a Proveedores por Adquisición de Bienes Inmuebles y Muebles a Corto Plazo	\$0.00	\$0.00	\$0.00	e. Pasivos Diferidos a Corto Plazo (e=e1+e2+e3)	\$0.00	\$0.00
c3) Anticipo a Proveedores por Adquisición de Bienes Intangibles a Corto Plazo	\$0.00	\$0.00	\$0.00	e1) Ingresos Cobrados por Adelantado a Corto Plazo	\$0.00	\$0.00
c4) Anticipo a Contratistas por Obras Públicas a Corto Plazo	\$0.00	\$0.00	\$0.17	e2) Intereses Cobrados por Adelantado a Corto Plazo	\$0.00	\$0.00
c5) Otros Derechos a Recibir Bienes o Servicios a Corto Plazo	\$0.00	\$0.00	\$0.00	e3) Otros Pasivos Diferidos a Corto Plazo	\$0.00	\$0.00
d. Inventarios (d=d1+d2+d3+d4+d5)	\$0.00	\$0.00	\$0.00	f. Fondos y Bienes de Terceros en Garantía y/o Administración a Corto Plazo (f=f1+f2+f3+f4+f5+f6)	\$0.00	\$0.00
d1) Inventario de Mercancías para Venta	\$0.00	\$0.00	\$0.00	f1) Fondos en Garantía a Corto Plazo	\$0.00	\$0.00
d2) Inventario de Mercancías Terminadas	\$0.00	\$0.00	\$0.00	f2) Fondos en Administración a Corto Plazo	\$0.00	\$0.00
d3) Inventario de Mercancías en Proceso de Elaboración	\$0.00	\$0.00	\$0.00	f3) Fondos Contingentes a Corto Plazo	\$0.00	\$0.00
d4) Inventario de Materias Primas, Materiales y Suministros para Producción	\$0.00	\$0.00	\$0.00	f4) Fondos de Fideicomisos, Mandatos y Contratos Análogos a Corto Plazo	\$0.00	\$0.00
d5) Bienes en Tránsito	\$0.00	\$0.00	\$0.00	f5) Otros Fondos de Terceros en Garantía y/o Administración a Corto Plazo	\$0.00	\$0.00
e. Almacenes	\$0.00	\$0.00	\$0.00	f6) Valores y Bienes en Garantía a Corto Plazo	\$0.00	\$0.00
f. Estimación por Pérdida o Deterioro de Activos Circulantes ((f=f1+f2))	\$0.00	\$0.00	\$0.00	g. Provisiones a Corto Plazo (g=g1+g2+g3)	\$0.00	\$0.00
f1) Estimaciones para Cuentas Incobrables por Derechos a Recibir Efectivo o Equivalentes	\$0.00	\$0.00	\$0.00	g1) Provisión para Demandas y Juicios a Corto Plazo	\$0.00	\$0.00
f2) Estimación por Deterioro de Inventarios	\$0.00	\$0.00	\$0.00	g2) Provisión para Contingencias a Corto Plazo	\$0.00	\$0.00
g. Otros Activos Circulantes (g=g1+g2+g3+g4)	\$0.00	\$0.00	\$0.00	g3) Otras Provisiones a Corto Plazo	\$0.00	\$0.00
g1) Valores en Garantía	\$0.00	\$0.00	\$0.00	h. Otros Pasivos a Corto Plazo (h=h1+h2+h3)	\$0.00	\$77,972.98
g2) Bienes en Garantía (excluye depósitos de fondos)	\$0.00	\$0.00	\$0.00	h1) Ingresos por Clasificar	\$0.00	\$77,972.98
g3) Bienes Derivados de Embargos, Decomisos, Aseguramientos y Dación en Pago	\$0.00	\$0.00	\$0.00	h2) Recaudación por Participar	\$0.00	\$0.00
g4) Adquisición con Fondos de Terceros	\$0.00	\$0.00	\$0.00	h3) Otros Pasivos Circulantes	\$0.00	\$0.00
IA. Total de Activos Circulantes (IA = a + b + c + d + e + f + g)	\$1,748,597.23	\$1,748,597.23	\$15,085,483.77	IIA. Total de Pasivos Circulantes (IIA = a + b + c + d + e + f + g + h)	\$9,903,603.41	\$2,523,716.38


ESTADO DE SITUACIÓN FINANCIERA DETALLADO - LDF
H. Ayuntamiento del Municipio de Cazones de Herrera, Veracruz
Estado de Situación Financiera Detallado - LDF
Al 31 de diciembre de 2018 y al 31 de Diciembre de 2019
(PESOS)


Concepto	31 de diciembre de 2019	31 de diciembre de 2018	Concepto	2019	31 de diciembre de 2018
Activo No Circulante			Activo No Circulante		
a. Inversiones Financieras a Largo Plazo	\$629,465.21	\$275,817.84	a. Cuentas por Pagar a Largo Plazo	\$0.00	\$6,430.01
b. Derechos a Recibir Efectivo o Equivalentes a Largo Plazo	\$1,147,043.35	\$47,604.04	b. Documentos por Pagar a Largo Plazo	\$0.00	\$0.00
c. Bienes Inmuebles, Infraestructura y Construcciones en Proceso	\$21,380,168.11	\$20,416,723.53	c. Deuda Pública a Largo Plazo	\$4,013,320.01	\$3,949,847.17
d. Bienes Muebles	\$8,210,014.96	\$6,337,280.11	d. Pasivos Diferidos a Largo Plazo	\$0.00	\$0.00
e. Activos Intangibles	\$4,628.40	\$4,628.40	e. Fondos y Bienes de Terceros en Garantía y/o en Administración a Largo Plazo	\$0.00	\$0.00
f. Depreciación, Deterioro y Amortización Acumulada de Bienes	\$0.00	\$0.00	f. Provisiones a Largo Plazo	\$0.00	\$0.00
g. Activos Diferidos	\$0.00	\$1,116,164.64	II.B. Total de Pasivos No Circulantes (II = a + b + c + d + e + f)	\$4,013,320.01	\$3,956,277.18
h. Estimación por Pérdida o Deterioro de Activos no Circulantes	\$0.00	\$0.00	II. Total del Pasivo (II = IIA + IIB)	\$13,916,823.42	\$6,479,993.66
i. Otros Activos no Circulantes	\$0.00	\$0.00			
II.B. Total de Activos No Circulantes (II = a + b + c + d + e + f + g + h + i)	\$31,571,320.73	\$28,198,218.56	HACIENDA PÚBLICA/PATRIMONIO		
I. Total del Activo (I = IA + IB)	\$33,319,917.96	\$43,283,702.33	III.A. Hacienda Pública/Patrimonio Contribuido (IIIA = a + b + c)		
			a. Aportaciones	\$0.00	\$0.00
			b. Donaciones de Capital	\$0.00	\$0.00
			c. Actualización de la Hacienda Pública/Patrimonio	\$0.00	\$0.00
			IIIB. Hacienda Pública/Patrimonio Generado (IIIB = a + b + c + d + e)		
			a. Resultados del Ejercicio (Ahorro/ Desahorro)	-\$9,249,465.66	\$5,533,004.64
			b. Resultados de Ejercicios Anteriores	\$3,599,503.69	\$7,368,846.79
			c. Revalúos	\$0.00	\$0.00
			d. Reservas	\$0.00	\$0.00
			e. Rectificaciones de Resultados de Ejercicios Anteriores	\$25,053,076.51	\$23,911,857.34
			IIIC. Exceso o Insuficiencia en la Actualización de la Hacienda Pública/Patrimonio (IIIC = a + b)		
			a. Resultado por Posición Monetaria	\$0.00	\$0.00
			b. Resultado por Tenencia de Activos no Monetarios	\$0.00	\$0.00
			III. Total Hacienda Pública/Patrimonio (III = IIIA + IIIB + IIIC)	\$19,403,094.54	\$36,803,708.77
			IV. Total del Pasivo y Hacienda Pública/Patrimonio (IV = II + III)	\$ 33,319,917.96	\$ 43,283,702.33

Bajo protesta de decir verdad declaramos que la información es razonablemente correcta y responsabilidad del emisor


DR. ZENON PACHECO VERGEL
PRESIDENTE MUNICIPAL


LIC. ELADJA RAMIREZ CRUZ
SINDICA ÚNICA


LIC. ARACELI SANTIAGO GARCIA
TESORERA MUNICIPAL


PROF. ROBERTO CARLOS ALPIREZ HERNANDEZ
REGIDOR PRIMERO

COMISIÓN DE HACIENDA MUNICIPAL

(PESOS)

Denominación de la Deuda Pública y Otros Pasivos (c)	Saldo al 31 de diciembre de 2018	Disposiciones del Periodo (e)	Amortizaciones del Periodo (f)	Revaluaciones, Reclasificaciones y Otros Ajustes (g)	Saldo Final del Periodo (h) h=d+e-f+g	Pago de Intereses del Periodo (i)	Pago de Comisiones y demás costos asociados durante el Periodo (j)
1. Deuda Pública (1=A+B)	\$3,949,847.17	\$0.00	\$0.00	\$63,472.84	\$4,013,320.01	\$164,311.61	\$ -
A. Corto Plazo (A=a1+a2+a3)	-	-	-	-	-	-	-
a1) Instituciones de Crédito	-	-	-	-	-	-	-
a2) Títulos y Valores	-	-	-	-	-	-	-
a3) Arrendamientos Financieros	-	-	-	-	-	-	-
B. Largo Plazo (B=b1+b2+b3)	\$3,949,847.17	\$0.00	\$0.00	\$63,472.84	\$4,013,320.01	\$164,311.61	\$ -
b1) Instituciones de Crédito	-	-	-	-	-	-	-
b2) Títulos y Valores	\$3,949,847.17	\$0.00	\$0.00	\$63,472.84	\$4,013,320.01	\$164,311.61	-
b3) Arrendamientos Financieros	-	-	-	-	-	-	-
2. Otros Pasivos	\$2,530,146.39	\$0.00	-\$7,373,357.02	\$0.00	\$9,903,503.41	\$0.00	\$ -
3. Total de la Deuda Pública y Otros Pasivos (3=1+2)	\$6,479,993.56	\$0.00	-\$7,373,357.02	\$63,472.84	\$13,916,823.42	\$164,311.61	\$ -
4. Deuda Contingente 1 (informativo)	\$ -	\$ -	\$ -	\$ -	\$ -	\$ -	\$ -
A. Deuda Contingente 1	-	-	-	-	-	-	-
B. Deuda Contingente 2	-	-	-	-	-	-	-
C. Deuda Contingente XX	-	-	-	-	-	-	-
5. Valor de Instrumentos Bono Cupón Cero 2 (Informativo)	\$ -	\$ -	\$ -	\$ -	\$ -	\$ -	\$ -
A. Instrumento Bono Cupón Cero 1	-	-	-	-	-	-	-
B. Instrumento Bono Cupón Cero 2	-	-	-	-	-	-	-
C. Instrumento Bono Cupón Cero XX	-	-	-	-	-	-	-

1 Se refiere a cualquier Financiamiento sin fuente o garantía de pago definida, que sea asumida de manera solidaria o subsidiaria por las Entidades Federativas con sus Municipios, organismos descentralizados y empresas de participación estatal mayoritaria y fideicomisos, locales o municipales, y por los Municipios con sus respectivos organismos descentralizados y empresas de participación municipal mayoritaria.

2 Se refiere al valor del Bono Cupón Cero que respalda el pago de los créditos asociados al mismo (Activo).

Obligaciones a Corto Plazo (k)	Monto Contratado (l)	Plazo Pactado (m)	Tasa de Interés (n)	Comisiones y Costos Relacionados (o)	Tasa Efectiva (p)
6. Obligaciones a Corto Plazo (Informativo)	\$ -	\$ -	\$ -	\$ -	\$ -
A. Crédito 1	-	-	-	-	-
B. Crédito 2	-	-	-	-	-
C. Crédito XX	-	-	-	-	-

Bajo protesta de decir verdad declaramos que la información es razonablemente correcta y responsabilidad del emisor

DR. ZENON PACHECO VERGEL
PRESIDENTE MUNICIPAL

LIC. ARACELI SANTIAGO GARCIA
TESORERA MUNICIPAL

COMISIÓN DE HACIENDA MUNICIPAL


LIC. ELADIA RAMÍREZ CRUZ
SINDICA ÚNICA


PROF. ROBERTO CARLOS ALPIREZ HERNANDEZ
REGIDOR PRIMERO

(PESOS)

Denominación de las Obligaciones Diferentes de Financiamiento (c)	Fecha del Contrato (d)	Fecha de inicio de operación del proyecto (e)	Fecha de vencimiento (f)	Monto de la inversión pactado (g)	Plazo pactado (h)
A. Asociaciones Público Privadas (APP's) (A=a+b+c+d) a) APP 1 b) APP 2 c) APP 3 d) APP XX B. Otros Instrumentos (B=a+b+c+d) a) Otro Instrumento 1 b) Otro Instrumento 2 c) Otro Instrumento 3 d) Otro Instrumento XX C. Total de Obligaciones Diferentes de Financiamiento (C=A+B)			<h1>SIN MOVIMIENTOS</h1>		

Bajo protesta de decir verdad declaramos que la información es razonablemente correcta y responsabilidad del emisor


DR. ZENÓN PACHECO VERGEL
 PRESIDENTE MUNICIPAL


LIC. ELADÍA RAMÍREZ CRUZ
 SINDICA ÚNICA

COMISIÓN DE HACIENDA MUNICIPAL


LIC. ARACELI SANTIAGO GARCIA
 TESORERA MUNICIPAL


PROF. ROBERTO CARLOS ALPIROZ HERNANDEZ
 REGIDOR PRIMERO


BALANCE PRESUPUESTARIO - LDF
H. Ayuntamiento del Municipio de Cazones de Herrera, Veracruz
Balance Presupuestario - LDF
Del 1 de enero al 31 de Diciembre de 2019
(PESOS)



Concepto (c)	Estimado/ Aprobado (d)	Devengado	Recaudado/ Pagado
A. Ingresos Totales (A = A1+A2+A3)	\$94,640,812.88	\$108,685,986.60	\$108,685,986.53
A1. Ingresos de Libre Disposición	\$43,678,918.88	\$40,786,571.32	\$40,786,571.32
A2. Transferencias Federales Etiquetadas	\$50,961,894.00	\$67,899,415.21	\$67,899,415.21
A3. Financiamiento Neto	\$0.00	\$0.00	\$0.00
B. Egresos Presupuestarios¹ (B = B1+B2)	\$93,133,871.12	\$110,374,951.30	\$109,494,737.41
B1. Gasto No Etiquetado (sin incluir Amortización de la Deuda Pública)	\$42,171,977.12	\$42,788,326.88	\$41,908,112.99
B2. Gasto Etiquetado (sin incluir Amortización de la Deuda Pública)	\$50,961,894.00	\$67,586,624.42	\$67,586,624.42
C. Remanentes del Ejercicio Anterior (C = C1 + C2)		\$0.00	\$0.00
C1. Remanentes de Ingresos de Libre Disposición aplicados en el periodo		\$0.00	\$0.00
C2. Remanentes de Transferencias Federales Etiquetadas aplicados en el periodo		\$0.00	\$0.00
I. Balance Presupuestario (I = A - B + C)	\$1,506,941.76	-\$1,688,964.77	-\$808,750.88
II. Balance Presupuestario sin Financiamiento Neto (II = I - A3)	\$1,506,941.76	-\$1,688,964.77	-\$808,750.88
III. Balance Presupuestario sin Financiamiento Neto y sin Remanentes del Ejercicio Anterior (III = II - C)	\$1,506,941.76	-\$1,688,964.77	-\$808,750.88

Concepto	Aprobado	Devengado	Pagado
E. Intereses, Comisiones y Gastos de la Deuda (E = E1+E2)	\$0.00	\$171,648.61	\$171,648.61
E1. Intereses, Comisiones y Gastos de la Deuda con Gasto No Etiquetado	\$0.00	\$171,648.61	\$171,648.61
E2. Intereses, Comisiones y Gastos de la Deuda con Gasto Etiquetado	\$0.00	\$0.00	\$0.00
IV. Balance Primario (IV = III + E)	\$1,506,941.76	-\$1,517,316.16	-\$637,102.27

Concepto	Estimado/ Aprobado	Devengado	Recaudado/ Pagado
F. Financiamiento (F = F1 + F2)	\$0.00	\$0.00	\$0.00
F1. Financiamiento con Fuente de Pago de Ingresos de Libre Disposición	\$0.00	\$0.00	\$0.00
F2. Financiamiento con Fuente de Pago de Transferencias Federales Etiquetadas	\$0.00	\$0.00	\$0.00
G. Amortización de la Deuda (G = G1 + G2)	\$1,506,941.76	\$0.00	\$0.00
G1. Amortización de la Deuda Pública con Gasto No Etiquetado	\$1,506,941.76	\$0.00	\$0.00
G2. Amortización de la Deuda Pública con Gasto Etiquetado	\$0.00	\$0.00	\$0.00
A3. Financiamiento Neto (A3 = F - G)	-\$1,506,941.76	\$0.00	\$0.00



Concepto (c)	Estimado/ Aprobado (d)	Devengado	Recaudado/ Pagado
Concepto	Estimado/ Aprobado	Devengado	Recaudado/ Pagado
A1. Ingresos de Libre Disposición	\$43,678,918.88	\$40,786,571.32	\$40,786,571.32
A3.1 Financiamiento Neto con Fuente de Pago de Ingresos de Libre Disposición (A3.1 = F1 - G1)	\$1,506,941.76	\$0.00	\$0.00
F1. Financiamiento con Fuente de Pago de Ingresos de Libre Disposición	\$0.00	\$0.00	\$0.00
G1. Amortización de la Deuda Pública con Gasto No Etiquetado	\$1,506,941.76	\$0.00	\$0.00
B1. Gasto No Etiquetado (sin incluir Amortización de la Deuda Pública)	\$42,171,977.12	\$42,788,326.88	\$41,908,112.99
C1. Remanentes de Ingresos de Libre Disposición aplicados en el periodo		\$0.00	\$0.00
V. Balance Presupuestario de Recursos Disponibles (V = A1 + A3.1 - B1 + C1)	\$3,013,883.52	-\$2,001,755.56	-\$1,121,541.67
VI. Balance Presupuestario de Recursos Disponibles sin Financiamiento Neto (VI = V - A3.1)	\$1,506,941.76	-\$2,001,755.56	-\$1,121,541.67

Concepto	Estimado/ Aprobado	Devengado	Recaudado/ Pagado
Concepto	Estimado/ Aprobado	Devengado	Recaudado/ Pagado
A2. Transferencias Federales Etiquetadas	\$50,961,894.00	\$67,899,415.21	\$67,899,415.21
A3.2 Financiamiento Neto con Fuente de Pago de Transferencias Federales Etiquetadas (A3.2 = F2 - G2)	\$0.00	\$0.00	\$0.00
F2. Financiamiento con Fuente de Pago de Transferencias Federales Etiquetadas	\$0.00	\$0.00	\$0.00
G2. Amortización de la Deuda Pública con Gasto Etiquetado	\$0.00	\$0.00	\$0.00
B2. Gasto Etiquetado (sin incluir Amortización de la Deuda Pública)	\$50,961,894.00	\$67,586,624.42	\$67,586,624.42
C2. Remanentes de Transferencias Federales Etiquetadas aplicados en el periodo		\$0.00	\$0.00
VII. Balance Presupuestario de Recursos Etiquetados (VII = A2 + A3.2 - B2 + C2)	\$0.00	\$312,790.79	\$312,790.79
VIII. Balance Presupuestario de Recursos Etiquetados sin Financiamiento Neto (VIII = VII - A3.2)	\$0.00	\$312,790.79	\$312,790.79

Bajo protesta de decir verdad declaramos que la información es razonablemente correcta y responsabilidad del emisor

DR. ZENON PACHECO VERGEL
PRESIDENTE MUNICIPAL

LIC. ARACELI SANTIAGO GARCIA
TESORERA MUNICIPAL

COMISIÓN DE HACIENDA MUNICIPAL

LIC. ELADIA RAMIREZ CRUZ
SINDICA ÚNICA

PROF. ROBERTO CARLOS ALPIREZ HERNANDEZ
REGIDOR PRIMERO

(PESOS)

Concepto (c)	Ingreso					Diferencia (e)
	Estimado (d)	Ampliaciones/ (Reducciones)	Modificado	Devengado	Recaudado	
Ingresos de Libre Disposición						
A. Impuestos	\$2,149,243.61	\$510,541.69	\$2,659,785.30	\$2,659,785.30	\$2,659,785.30	\$510,541.69
B. Cuotas y Aportaciones de Seguridad Social	\$0.00	\$0.00	\$0.00	\$0.00	\$0.00	\$0.00
C. Contribuciones de Mejoras	\$0.00	\$0.00	\$0.00	\$0.00	\$0.00	\$0.00
D. Derechos	\$3,006,442.60	\$944,155.23	\$3,950,597.83	\$3,373,482.69	\$3,373,482.69	\$367,040.09
E. Productos	\$483,359.55	\$497,807.74	\$981,167.29	\$693,967.45	\$693,967.45	\$210,607.90
F. Aprovechamientos	\$111,832.12	\$283,391.55	\$395,223.67	\$395,223.67	\$395,223.67	\$283,391.55
G. Ingresos por Ventas de Bienes y Servicios	\$0.00	\$0.00	\$0.00	\$0.00	\$0.00	\$0.00
H. Participaciones						
(H=h1+h2+h3+h4+h5+h6+h7+h8+h9+h10+h11)	\$37,401,271.28	-2250709.90	35150561.38	34013120.80	34013120.80	-3388150.48
h1) Fondo General de Participaciones	\$29,919,238.35	-\$6,169,139.95	\$23,750,098.40	\$23,589,447.39	\$23,589,447.39	-\$6,329,790.96
h2) Fondo de Fomento Municipal	\$879,604.71	\$3,939,190.40	\$4,818,795.11	\$4,442,005.54	\$4,442,005.54	\$3,562,400.83
h3) Fondo de Fiscalización y Recaudación	\$0.00	\$1,631,957.34	\$1,631,957.34	\$1,031,957.34	\$1,031,957.34	\$1,031,957.34
h4) Fondo de Compensación	\$0.00	\$0.00	\$0.00	\$0.00	\$0.00	\$0.00
h5) Fondo de Extracción de Hidrocarburos	\$1,244,872.14	-\$1,065,505.37	\$179,366.77	\$179,366.77	\$179,366.77	-\$1,065,505.37
h6) Impuesto Especial Sobre Producción y Servicios	\$5,139,536.95	-\$4,758,162.95	\$381,374.00	\$381,374.00	\$381,374.00	-\$4,758,162.95
h7) 0.136% de la Recaudación Federal Participable	\$0.00	\$2,517,263.00	\$2,517,263.00	\$2,517,263.00	\$2,517,263.00	\$2,517,263.00
h8) 3.17% Sobre Extracción de Petróleo	\$0.00	\$0.00	\$0.00	\$0.00	\$0.00	\$0.00
h9) Gasolinas y Diésel	\$218,019.13	\$1,030,593.24	\$1,248,612.37	\$1,248,612.37	\$1,248,612.37	\$1,030,593.24
h10) Fondo del Impuesto Sobre la Renta	\$0.00	\$0.00	\$0.00	\$0.00	\$0.00	\$0.00
h11) Fondo de Estabilización de los Ingresos de las Entidades Federativas	\$0.00	\$0.00	\$0.00	\$0.00	\$0.00	\$0.00
I. Incentivos Derivados de la Colaboración Fiscal (I=i1+i2+i3+i4+i5)	\$526,769.72	-\$285,892.96	\$240,876.76	\$240,876.76	\$240,876.76	-\$285,892.96
i1) Tenencia o Uso de Vehículos	\$0.00	\$0.00	\$0.00	\$0.00	\$0.00	\$0.00
i2) Fondo de Compensación ISAN	\$467,380.83	-\$226,504.07	\$240,876.76	\$240,876.76	\$240,876.76	-\$226,504.07
i3) Impuesto Sobre Automóviles Nuevos	\$0.00	\$0.00	\$0.00	\$0.00	\$0.00	\$0.00
i4) Fondo de Compensación de Repecos-Intermedios	\$0.00	\$0.00	\$0.00	\$0.00	\$0.00	\$0.00
i5) Otros Incentivos Económicos	\$59,388.89	-\$59,388.89	\$0.00	\$0.00	\$0.00	-\$59,388.89
J. Transferencias	\$0.00	\$0.00	\$0.00	\$0.00	\$0.00	\$0.00
K. Convenios	\$0.00	\$0.00	\$0.00	\$0.00	\$0.00	\$0.00
k1) Otros Convenios y Subsidios	\$0.00	\$0.00	\$0.00	\$0.00	\$0.00	\$0.00
L. Otros Ingresos de Libre Disposición (L=l1+l2)	\$0.00	\$0.00	\$0.00	\$0.00	\$0.00	\$0.00
l1) Participaciones en Ingresos Locales	\$0.00	\$0.00	\$0.00	\$0.00	\$0.00	\$0.00
l2) Otros Ingresos de Libre Disposición	\$0.00	\$0.00	\$0.00	\$0.00	\$0.00	\$0.00






(PESOS)

Concepto (c)	Ingreso					Diferencia (e)
	Estimado (d)	Ampliaciones/ (Reducciones)	Modificado	Devengado	Recaudado	
I. Total de Ingresos de Libre Disposición (I=A+B+C+D+E+F+G+H+I+J+K+L)	\$43,678,918.88	-300706.65	43378212.23	41376456.67	41376456.67	-2302462.21
Ingresos Excedentes de Ingresos de Libre Disposición						\$16,369,221.74
Transferencias Federales Etiquetadas						
A. Aportaciones (A=a1+a2+a3+a4+a5+a6+a7+a8)	\$49,528,638.00	\$13,761,892.19	\$63,290,530.19	\$63,290,530.19	\$63,290,530.19	\$13,761,892.19
a1) Fondo de Aportaciones para la Nómina Educativa y Gasto Operativo	\$0.00	\$0.00	\$0.00	\$0.00	\$0.00	\$0.00
a2) Fondo de Aportaciones para los Servicios de Salud	\$0.00	\$0.00	\$0.00	\$0.00	\$0.00	\$0.00
a3) Fondo de Aportaciones para la Infraestructura Social	\$34,728,809.00	\$12,596,130.19	\$47,324,939.19	\$47,324,939.19	\$47,324,939.19	\$12,596,130.19
a4) Fondo de Aportaciones para el Fortalecimiento de los Municipios y de las Demarcaciones Territoriales del Distrito Federal	\$14,799,829.00	\$1,165,762.00	\$15,965,591.00	\$15,965,591.00	\$15,965,591.00	\$1,165,762.00
a5) Fondo de Aportaciones Múltiples	\$0.00	\$0.00	\$0.00	\$0.00	\$0.00	\$0.00
a6) Fondo de Aportaciones para la Educación Tecnológica y de Adultos	\$0.00	\$0.00	\$0.00	\$0.00	\$0.00	\$0.00
a7) Fondo de Aportaciones para la Seguridad Pública de los Estados y del Distrito Federal	\$0.00	\$0.00	\$0.00	\$0.00	\$0.00	\$0.00
a8) Fondo de Aportaciones para el Fortalecimiento de las Entidades Federativas	\$0.00	\$0.00	\$0.00	\$0.00	\$0.00	\$0.00
B. Convenios (B=b1+b2+b3+b4)	\$19,097.00	\$206,494.72	\$225,591.72	\$225,591.72	\$225,591.72	\$206,494.72
b1) Convenios de Protección Social en Salud	\$0.00	\$0.00	\$0.00	\$0.00	\$0.00	\$0.00
b2) Convenios de Descentralización	\$0.00	\$0.00	\$0.00	\$0.00	\$0.00	\$0.00
b3) Convenios de Reasignación	\$0.00	\$0.00	\$0.00	\$0.00	\$0.00	\$0.00
b4) Otros Convenios y Subsidios	\$19,097.00	\$206,494.72	\$225,591.72	\$225,591.72	\$225,591.72	\$206,494.72
C. Fondos Distintos de Aportaciones (C=c1+c2)	\$1,414,159.00	\$2,400,834.83	\$3,814,993.83	\$3,814,993.83	\$3,814,993.83	\$2,400,834.83
c1) Fondo para Entidades Federativas y Municipios Productores de Hidrocarburos	\$1,414,159.00	\$2,400,834.83	\$3,814,993.83	\$3,814,993.83	\$3,814,993.83	\$2,400,834.83
c2) Fondo Minero	\$0.00	\$0.00	\$0.00	\$0.00	\$0.00	\$0.00
D. Transferencias, Subsidios y Subvenciones, y Pensiones y Jubilaciones	\$0.00	\$0.00	\$0.00	\$0.00	\$0.00	\$0.00
E. Otras Transferencias Federales Etiquetadas	\$0.00	\$0.00	\$0.00	\$0.00	\$0.00	\$0.00






(PESOS)


Concepto (c)	Ingreso					Diferencia (e)
	Estimado (d)	Ampliaciones/ (Reducciones)	Modificado	Devengado	Recaudado	
II. Total de Transferencias Federales Etiquetadas (II = A + B + C + D + E)	\$50,961,894.00	\$16,369,221.74	\$67,331,115.74	\$67,331,115.74	\$67,331,115.74	\$16,369,221.74
III. Ingresos Derivados de Financiamientos (III = A)	\$0.00	\$0.00	\$0.00	\$0.00	\$0.00	\$0.00
A. Ingresos Derivados de Financiamientos	\$0.00	\$0.00	\$0.00	\$0.00	\$0.00	\$0.00
IV. Total de Ingresos (IV = I + II + III)	\$94,640,812.88	\$16,068,515.09	\$110,709,327.97	\$108,707,572.41	\$108,707,572.41	\$14,066,759.53
Datos Informativos						
1. Ingresos Derivados de Financiamientos con Fuente de Pago de Ingresos de Libre Disposición						
2. Ingresos Derivados de Financiamientos con Fuente de Pago de Transferencias Federales Etiquetadas						
3. Ingresos Derivados de Financiamientos (3 = 1 + 2)						

Bajo protesta de decir verdad declaramos que la información es razonablemente correcta y responsabilidad del emisor


DR. ZENON PACHECO VERGEL
PRESIDENTE MUNICIPAL


LIC. ARACELI SANTIAGO GARCIA
TESORERA MUNICIPAL

COMISIÓN DE HACIENDA MUNICIPAL


LIC. ELADIA RAMIREZ CRUZ
SINDICA UNICA


PROF. ROBERTO CARLOS ALPIREZ HERNANDEZ
REGIDOR PRIMERO

ESTADO ANALÍTICO DEL EJERCICIO DEL PRESUPUESTO DE EGRESOS DETALLADO - LDF
(CLASIFICACIÓN POR OBJETO DEL GASTO)



H. Ayuntamiento del Municipio de Cazones de Herrera, Veracruz
Estado Analítico del Ejercicio del Presupuesto de Egresos Detallado - LDF
Clasificación por Objeto del Gasto (Capítulo y Concepto)
Del 1 de Enero al 31 de Diciembre de 2019
(PESOS)



Concepto (c)	Egresos					Subejercicio (e)
	Aprobado (d)	Ampliaciones/ (Reducciones)	Modificado	Devengado	Pagado	
I. Gasto No Etiquetado (I=A+B+C+D+E+F+G+H+I)	\$43,678,918.88	-\$890,592.00	\$42,788,326.88	\$42,788,326.88	\$41,908,112.99	\$0.00
A. Servicios Personales (A=a1+a2+a3+a4+a5+a6+a7)	\$35,021,617.00	-\$6,516,445.85	\$28,505,171.15	\$28,505,171.15	\$27,624,957.26	\$0.00
a1) Remuneraciones al Personal de Carácter Permanente	\$10,382,274.00	-\$333,738.66	\$10,048,535.34	\$10,048,535.34	\$9,873,710.40	\$0.00
a2) Remuneraciones al Personal de Carácter Transitorio	\$11,689,989.21	-\$1,593,269.73	\$10,096,719.48	\$10,096,719.48	\$9,592,783.71	\$0.00
a3) Remuneraciones Adicionales y Especiales	\$3,601,840.59	-\$394,945.78	\$3,206,894.81	\$3,206,894.81	\$3,206,894.81	\$0.00
a4) Seguridad Social	\$1,070,961.54	-\$227,845.50	\$843,116.04	\$843,116.04	\$843,116.04	\$0.00
a5) Otras Prestaciones Sociales y Económicas	\$8,185,033.81	-\$3,875,128.33	\$4,309,905.48	\$4,309,905.48	\$4,108,452.30	\$0.00
a6) Previsiones	\$91,517.85	-\$91,517.85	\$0.00	\$0.00	\$0.00	\$0.00
a7) Pago de Estímulos a Servidores Públicos	\$0.00	\$0.00	\$0.00	\$0.00	\$0.00	\$0.00
B. Materiales y Suministros (B=b1+b2+b3+b4+b5+b6+b7+b8+b9)	\$1,009,000.00	\$3,010,733.94	\$4,019,733.94	\$4,019,733.94	\$4,019,733.94	\$0.00
b1) Materiales de Administración, Emisión de Documentos y Artículos Oficiales	\$309,000.00	\$219,103.24	\$528,103.24	\$528,103.24	\$528,103.24	\$0.00
b2) Alimentos y Utensilios	\$0.00	\$0.00	\$0.00	\$0.00	\$0.00	\$0.00
b3) Materias Primas y Materiales de Producción y Comercialización	\$0.00	\$0.00	\$0.00	\$0.00	\$0.00	\$0.00
b4) Materiales y Artículos de Construcción y de Reparación	\$120,000.00	\$440,821.56	\$560,821.56	\$560,821.56	\$560,821.56	\$0.00
b5) Productos Químicos, Farmacéuticos y de Laboratorio	\$5,000.00	\$65,579.46	\$70,579.46	\$70,579.46	\$70,579.46	\$0.00
b6) Combustibles, Lubricantes y Aditivos	\$420,000.00	\$2,346,319.73	\$2,766,319.73	\$2,766,319.73	\$2,766,319.73	\$0.00
b7) Vestuario, Blancos, Prendas de Protección y Artículos Deportivos	\$30,000.00	-\$11,732.18	\$18,267.82	\$18,267.82	\$18,267.82	\$0.00
b8) Materiales y Suministros Para Seguridad	\$0.00	\$0.00	\$0.00	\$0.00	\$0.00	\$0.00
b9) Herramientas, Refacciones y Accesorios Menores	\$125,000.00	-\$49,357.87	\$75,642.13	\$75,642.13	\$75,642.13	\$0.00
C. Servicios Generales (C=c1+c2+c3+c4+c5+c6+c7+c8+c9)	\$4,984,635.09	\$4,137,524.11	\$9,122,159.20	\$9,122,159.20	\$9,122,159.20	\$0.00
c1) Servicios Básicos	\$2,961,924.00	-\$479,625.10	\$2,482,298.90	\$2,482,298.90	\$2,482,298.90	\$0.00
c2) Servicios de Arrendamiento	\$86,000.00	\$168,675.47	\$254,675.47	\$254,675.47	\$254,675.47	\$0.00
c3) Servicios Profesionales, Científicos, Técnicos y Otros Servicios	\$0.00	\$304,344.75	\$304,344.75	\$304,344.75	\$304,344.75	\$0.00
c4) Servicios Financieros, Bancarios y Comerciales	\$45,000.00	-\$40,152.00	\$4,848.00	\$4,848.00	\$4,848.00	\$0.00
c5) Servicios de Instalación, Reparación, Mantenimiento y Conservación	\$175,000.00	\$514,962.83	\$689,962.83	\$689,962.83	\$689,962.83	\$0.00
c6) Servicios de Comunicación Social y Publicidad	\$190,711.09	\$600,145.34	\$790,856.43	\$790,856.43	\$790,856.43	\$0.00
c7) Servicios de Traslado y Viáticos	\$288,000.00	\$501,928.69	\$789,928.69	\$789,928.69	\$789,928.69	\$0.00
c8) Servicios Oficiales	\$868,000.00	\$1,453,990.90	\$2,321,990.90	\$2,321,990.90	\$2,321,990.90	\$0.00
c9) Otros Servicios Generales	\$370,000.00	\$1,113,253.23	\$1,483,253.23	\$1,483,253.23	\$1,483,253.23	\$0.00
D. Transferencias, Asignaciones, Subsidios y Otras Ayudas (D=d1+d2+d3+d4+d5+d6+d7+d8+d9)	\$956,725.03	-\$1,810.05	\$954,914.98	\$954,914.98	\$954,914.98	\$0.00
d1) Transferencias Internas y Asignaciones al Sector Público	\$0.00	\$0.00	\$0.00	\$0.00	\$0.00	\$0.00
d2) Transferencias al Resto del Sector Público	\$0.00	\$0.00	\$0.00	\$0.00	\$0.00	\$0.00
d3) Subsidios y Subvenciones	\$0.00	\$0.00	\$0.00	\$0.00	\$0.00	\$0.00
d4) Ayudas Sociales	\$956,725.03	-\$1,810.05	\$954,914.98	\$954,914.98	\$954,914.98	\$0.00
d5) Pensiones y Jubilaciones	\$0.00	\$0.00	\$0.00	\$0.00	\$0.00	\$0.00
d6) Transferencias a Fideicomisos, Mandatos y Otros Análogos	\$0.00	\$0.00	\$0.00	\$0.00	\$0.00	\$0.00
d7) Transferencias a la Seguridad Social	\$0.00	\$0.00	\$0.00	\$0.00	\$0.00	\$0.00
d8) Donativos	\$0.00	\$0.00	\$0.00	\$0.00	\$0.00	\$0.00
d9) Transferencias al Exterior	\$0.00	\$0.00	\$0.00	\$0.00	\$0.00	\$0.00

ESTADO ANALÍTICO DEL EJERCICIO DEL PRESUPUESTO DE EGRESOS DETALLADO - LDF
(CLASIFICACIÓN POR OBJETO DEL GASTO)



H. Ayuntamiento del Municipio de Cazones de Herrera, Veracruz
Estado Analítico del Ejercicio del Presupuesto de Egresos Detallado - LDF
Clasificación por Objeto del Gasto (Capítulo y Concepto)
Del 1 de Enero al 31 de Diciembre de 2019
(PESOS)

CONGRESO DEL ESTADO DE VERACRUZ
SECRETARÍA DE FISCALIZACIÓN
11 JUN. 2020
Se recibe documentación de la Secretaría de Finanzas de Ley y se valida la información consignada en los documentos de ASesor...

Concepto (c)	Egresos				Ejercicio (e)	
	Aprobado (d)	Ampliaciones/ (Reducciones)	Modificado	Devengado		
E. Bienes Muebles, Inmuebles e Intangibles (E=e1+e2+e3+e4+e5+e6+e7+e8+e9)	\$0.00	\$14,699.00	\$14,699.00	\$14,699.00		\$0.00
e1) Mobiliario y Equipo de Administración	\$0.00	\$0.00	\$0.00	\$0.00		\$0.00
e2) Mobiliario y Equipo Educativo y Recreativo	\$0.00	\$0.00	\$0.00	\$0.00	\$0.00	\$0.00
e3) Equipo e Instrumental Médico y de Laboratorio	\$0.00	\$0.00	\$0.00	\$0.00	\$0.00	\$0.00
e4) Vehículos y Equipo de Transporte	\$0.00	\$0.00	\$0.00	\$0.00	\$0.00	\$0.00
e5) Equipo de Defensa y Seguridad	\$0.00	\$0.00	\$0.00	\$0.00	\$0.00	\$0.00
e6) Maquinaria, Otros Equipos y Herramientas	\$0.00	\$14,699.00	\$14,699.00	\$14,699.00	\$14,699.00	\$0.00
e7) Activos Biológicos	\$0.00	\$0.00	\$0.00	\$0.00	\$0.00	\$0.00
e8) Bienes Inmuebles	\$0.00	\$0.00	\$0.00	\$0.00	\$0.00	\$0.00
e9) Activos Intangibles	\$0.00	\$0.00	\$0.00	\$0.00	\$0.00	\$0.00
F. Inversión Pública (F=f1+f2+f3)	\$0.00	\$0.00	\$0.00	\$0.00	\$0.00	\$0.00
f1) Obra Pública en Bienes de Dominio Público	\$0.00	\$0.00	\$0.00	\$0.00	\$0.00	\$0.00
f2) Obra Pública en Bienes Propios	\$0.00	\$0.00	\$0.00	\$0.00	\$0.00	\$0.00
f3) Proyectos Productivos y Acciones de Fomento	\$0.00	\$0.00	\$0.00	\$0.00	\$0.00	\$0.00
G. Inversiones Financieras y Otras Provisiones (G=g1+g2+g3+g4+g5+g6+g7)	\$200,000.00	-\$200,000.00	\$0.00	\$0.00	\$0.00	\$0.00
g1) Inversiones Para el Fomento de Actividades Productivas	\$0.00	\$0.00	\$0.00	\$0.00	\$0.00	\$0.00
g2) Acciones y Participaciones de Capital	\$0.00	\$0.00	\$0.00	\$0.00	\$0.00	\$0.00
g3) Compra de Títulos y Valores	\$0.00	\$0.00	\$0.00	\$0.00	\$0.00	\$0.00
g4) Concesión de Préstamos	\$0.00	\$0.00	\$0.00	\$0.00	\$0.00	\$0.00
g5) Inversiones en Fideicomisos, Mandatos y Otros Análogos	\$0.00	\$0.00	\$0.00	\$0.00	\$0.00	\$0.00
Fideicomiso de Desastres Naturales (Informativo)	\$0.00	\$0.00	\$0.00	\$0.00	\$0.00	\$0.00
g6) Otras Inversiones Financieras	\$0.00	\$0.00	\$0.00	\$0.00	\$0.00	\$0.00
g7) Provisiones para Contingencias y Otras Erogaciones Especiales	\$200,000.00	-\$200,000.00	\$0.00	\$0.00	\$0.00	\$0.00
H. Participaciones y Aportaciones (H=h1+h2+h3)	\$0.00	\$0.00	\$0.00	\$0.00	\$0.00	\$0.00
h1) Participaciones	\$0.00	\$0.00	\$0.00	\$0.00	\$0.00	\$0.00
h2) Aportaciones	\$0.00	\$0.00	\$0.00	\$0.00	\$0.00	\$0.00
h3) Convenios	\$0.00	\$0.00	\$0.00	\$0.00	\$0.00	\$0.00
I. Deuda Pública (I=i1+i2+i3+i4+i5+i6+i7)	\$1,506,941.76	-\$1,335,293.15	\$171,648.61	\$171,648.61	\$171,648.61	\$0.00
i1) Amortización de la Deuda Pública	\$1,506,941.76	-\$1,506,941.76	\$0.00	\$0.00	\$0.00	\$0.00
i2) Intereses de la Deuda Pública	\$0.00	\$164,311.61	\$164,311.61	\$164,311.61	\$164,311.61	\$0.00
i3) Comisiones de la Deuda Pública	\$0.00	\$0.00	\$0.00	\$0.00	\$0.00	\$0.00
i4) Gastos de la Deuda Pública	\$0.00	\$7,337.00	\$7,337.00	\$7,337.00	\$7,337.00	\$0.00
i5) Costo por Coberturas	\$0.00	\$0.00	\$0.00	\$0.00	\$0.00	\$0.00
i6) Apoyos Financieros	\$0.00	\$0.00	\$0.00	\$0.00	\$0.00	\$0.00
i7) Adeudos de Ejercicios Fiscales Anteriores (ADEFAS)	\$0.00	\$0.00	\$0.00	\$0.00	\$0.00	\$0.00
II. Gasto Etiquetado (II=A+B+C+D+E+F+G+H+I)	\$50,961,894.00	\$16,937,521.21	\$67,899,415.21	\$67,586,624.42	\$67,586,624.42	\$312,790.79
A. Servicios Personales (A=a1+a2+a3+a4+a5+a6+a7)	\$0.00	\$4,210,773.99	\$4,210,773.99	\$4,210,773.99	\$4,210,773.99	\$0.00
a1) Remuneraciones al Personal de Carácter Permanente	\$0.00	\$2,967,917.80	\$2,967,917.80	\$2,967,917.80	\$2,967,917.80	\$0.00
a2) Remuneraciones al Personal de Carácter Transitorio	\$0.00	\$0.00	\$0.00	\$0.00	\$0.00	\$0.00
a3) Remuneraciones Adicionales y Especiales	\$0.00	\$463,275.43	\$463,275.43	\$463,275.43	\$463,275.43	\$0.00
a4) Seguridad Social	\$0.00	\$194,420.54	\$194,420.54	\$194,420.54	\$194,420.54	\$0.00

ESTADO ANALÍTICO DEL EJERCICIO DEL PRESUPUESTO DE EGRESOS DETALLADO - LDF
(CLASIFICACIÓN POR OBJETO DEL GASTO)



H. Ayuntamiento del Municipio de Cazones de Herrera, Veracruz
Estado Analítico del Ejercicio del Presupuesto de Egresos Detallado - LDF
Clasificación por Objeto del Gasto (Capítulo y Concepto)
Del 1 de Enero al 31 de Diciembre de 2019
(PESOS)



Concepto (c)	Egresos					Subejercicio (e)
	Aprobado (d)	Ampliaciones/ (Reducciones)	Modificado	Devengado	Pagado	
a5) Otras Prestaciones Sociales y Económicas	\$0.00	\$585,160.22	\$585,160.22	\$585,160.22	\$585,160.22	\$0.00
a6) Previsiones	\$0.00	\$0.00	\$0.00	\$0.00	\$0.00	\$0.00
a7) Pago de Estímulos a Servidores Públicos	\$0.00	\$0.00	\$0.00	\$0.00	\$0.00	\$0.00
B. Materiales y Suministros (B=b1+b2+b3+b4+b5+b6+b7+b8+b9)	\$0.00	\$1,317,169.09	\$1,317,169.09	\$1,317,169.09	\$1,317,169.09	\$0.00
b1) Materiales de Administración, Emisión de Documentos y Artículos Oficiales	\$0.00	\$71,884.15	\$71,884.15	\$71,884.15	\$71,884.15	\$0.00
b2) Alimentos y Utensilios	\$0.00	\$0.00	\$0.00	\$0.00	\$0.00	\$0.00
b3) Materias Primas y Materiales de Producción y Comercialización	\$0.00	\$0.00	\$0.00	\$0.00	\$0.00	\$0.00
b4) Materiales y Artículos de Construcción y de Reparación	\$0.00	\$239,360.77	\$239,360.77	\$239,360.77	\$239,360.77	\$0.00
b5) Productos Químicos, Farmacéuticos y de Laboratorio	\$0.00	\$0.00	\$0.00	\$0.00	\$0.00	\$0.00
b6) Combustibles, Lubricantes y Aditivos	\$0.00	\$931,222.97	\$931,222.97	\$931,222.97	\$931,222.97	\$0.00
b7) Vestuario, Blancos, Prendas de Protección y Artículos Deportivos	\$0.00	\$71,276.20	\$71,276.20	\$71,276.20	\$71,276.20	\$0.00
b8) Materiales y Suministros Para Seguridad	\$0.00	\$0.00	\$0.00	\$0.00	\$0.00	\$0.00
b9) Herramientas, Refacciones y Accesorios Menores	\$0.00	\$3,425.00	\$3,425.00	\$3,425.00	\$3,425.00	\$0.00
C. Servicios Generales (C=c1+c2+c3+c4+c5+c6+c7+c8+c9)	\$0.00	\$7,485,320.52	\$7,485,320.52	\$7,485,320.51	\$7,485,320.51	\$0.01
c1) Servicios Básicos	\$0.00	\$740,935.45	\$740,935.45	\$740,935.44	\$740,935.44	\$0.01
c2) Servicios de Arrendamiento	\$0.00	\$465,400.00	\$465,400.00	\$465,400.00	\$465,400.00	\$0.00
c3) Servicios Profesionales, Científicos, Técnicos y Otros Servicios	\$0.00	\$4,547,098.60	\$4,547,098.60	\$4,547,098.60	\$4,547,098.60	\$0.00
c4) Servicios Financieros, Bancarios y Comerciales	\$0.00	\$121,905.51	\$121,905.51	\$121,905.51	\$121,905.51	\$0.00
c5) Servicios de Instalación, Reparación, Mantenimiento y Conservación	\$0.00	\$1,461,729.94	\$1,461,729.94	\$1,461,729.94	\$1,461,729.94	\$0.00
c6) Servicios de Comunicación Social y Publicidad	\$0.00	\$2,000.00	\$2,000.00	\$2,000.00	\$2,000.00	\$0.00
c7) Servicios de Traslado y Viáticos	\$0.00	\$1,000.00	\$1,000.00	\$1,000.00	\$1,000.00	\$0.00
c8) Servicios Oficiales	\$0.00	\$0.00	\$0.00	\$0.00	\$0.00	\$0.00
c9) Otros Servicios Generales	\$0.00	\$145,251.02	\$145,251.02	\$145,251.02	\$145,251.02	\$0.00
D. Transferencias, Asignaciones, Subsidios y Otras Ayudas (D=d1+d2+d3+d4+d5+d6+d7+d8+d9)	\$0.00	\$50,000.00	\$50,000.00	\$50,000.00	\$50,000.00	\$0.00
d1) Transferencias Internas y Asignaciones al Sector Público	\$0.00	\$0.00	\$0.00	\$0.00	\$0.00	\$0.00
d2) Transferencias al Resto del Sector Público	\$0.00	\$0.00	\$0.00	\$0.00	\$0.00	\$0.00
d3) Subsidios y Subvenciones	\$0.00	\$0.00	\$0.00	\$0.00	\$0.00	\$0.00
d4) Ayudas Sociales	\$0.00	\$50,000.00	\$50,000.00	\$50,000.00	\$50,000.00	\$0.00
d5) Pensiones y Jubilaciones	\$0.00	\$0.00	\$0.00	\$0.00	\$0.00	\$0.00
d6) Transferencias a Fideicomisos, Mandatos y Otros Análogos	\$0.00	\$0.00	\$0.00	\$0.00	\$0.00	\$0.00
d7) Transferencias a la Seguridad Social	\$0.00	\$0.00	\$0.00	\$0.00	\$0.00	\$0.00
d8) Donativos	\$0.00	\$0.00	\$0.00	\$0.00	\$0.00	\$0.00
d9) Transferencias al Exterior	\$0.00	\$0.00	\$0.00	\$0.00	\$0.00	\$0.00
E. Bienes Muebles, Inmuebles e Intangibles (E=e1+e2+e3+e4+e5+e6+e7+e8+e9)	\$0.00	\$1,994,847.59	\$1,994,847.59	\$1,994,847.59	\$1,994,847.59	\$0.00
e1) Mobiliario y Equipo de Administración	\$0.00	\$149,054.04	\$149,054.04	\$149,054.04	\$149,054.04	\$0.00
e2) Mobiliario y Equipo Educativo y Recreativo	\$0.00	\$0.00	\$0.00	\$0.00	\$0.00	\$0.00
e3) Equipo e Instrumental Médico y de Laboratorio	\$0.00	\$0.00	\$0.00	\$0.00	\$0.00	\$0.00
e4) Vehículos y Equipo de Transporte	\$0.00	\$1,245,793.55	\$1,245,793.55	\$1,245,793.55	\$1,245,793.55	\$0.00

ESTADO ANALÍTICO DEL EJERCICIO DEL PRESUPUESTO DE EGRESOS DETALLADO - LDF
(CLASIFICACIÓN POR OBJETO DEL GASTO)



H. Ayuntamiento del Municipio de Cazones de Herrera, Veracruz
Estado Analítico del Ejercicio del Presupuesto de Egresos Detallado - LDF
Clasificación por Objeto del Gasto (Capítulo y Concepto)
Del 1 de Enero al 31 de Diciembre de 2019
(PESOS)



Concepto (c)	Egresos					Subejercicio (e)
	Aprobado (d)	Ampliaciones/ (Reducciones)	Modificado	Devengado	Pagado	
e5) Equipo de Defensa y Seguridad	\$0.00	\$0.00	\$0.00	\$0.00	\$0.00	\$0.00
e6) Maquinaria, Otros Equipos y Herramientas	\$0.00	\$0.00	\$0.00	\$0.00	\$0.00	\$0.00
e7) Activos Biológicos	\$0.00	\$0.00	\$0.00	\$0.00	\$0.00	\$0.00
e8) Bienes Inmuebles	\$0.00	\$600,000.00	\$600,000.00	\$600,000.00	\$600,000.00	\$0.00
e9) Activos Intangibles	\$0.00	\$0.00	\$0.00	\$0.00	\$0.00	\$0.00
F. Inversión Pública (F=f1+f2+f3)	\$50,942,797.00	\$1,898,507.02	\$52,841,304.02	\$52,528,513.24	\$52,528,513.24	\$312,790.78
f1) Obra Pública en Bienes de Dominio Público	\$50,942,797.00	\$1,898,507.02	\$52,841,304.02	\$52,528,513.24	\$52,528,513.24	\$312,790.78
f2) Obra Pública en Bienes Propios	\$0.00	\$0.00	\$0.00	\$0.00	\$0.00	\$0.00
f3) Proyectos Productivos y Acciones de Fomento	\$0.00	\$0.00	\$0.00	\$0.00	\$0.00	\$0.00
G. Inversiones Financieras y Otras Provisiones (G=g1+g2+g3+g4+g5+g6+g7)	\$0.00	\$0.00	\$0.00	\$0.00	\$0.00	\$0.00
g1) Inversiones Para el Fomento de Actividades Productivas	\$0.00	\$0.00	\$0.00	\$0.00	\$0.00	\$0.00
g2) Acciones y Participaciones de Capital	\$0.00	\$0.00	\$0.00	\$0.00	\$0.00	\$0.00
g3) Compra de Títulos y Valores	\$0.00	\$0.00	\$0.00	\$0.00	\$0.00	\$0.00
g4) Concesión de Préstamos	\$0.00	\$0.00	\$0.00	\$0.00	\$0.00	\$0.00
g5) Inversiones en Fideicomisos, Mandatos y Otros Análogos	\$0.00	\$0.00	\$0.00	\$0.00	\$0.00	\$0.00
Fideicomiso de Desastres Naturales (Informativo)	\$0.00	\$0.00	\$0.00	\$0.00	\$0.00	\$0.00
g6) Otras Inversiones Financieras	\$0.00	\$0.00	\$0.00	\$0.00	\$0.00	\$0.00
g7) Provisiones para Contingencias y Otras Erogaciones Especiales	\$0.00	\$0.00	\$0.00	\$0.00	\$0.00	\$0.00
H. Participaciones y Aportaciones (H=h1+h2+h3)	\$19,097.00	-\$19,097.00	\$0.00	\$0.00	\$0.00	\$0.00
h1) Participaciones	\$0.00	\$0.00	\$0.00	\$0.00	\$0.00	\$0.00
h2) Aportaciones	\$0.00	\$0.00	\$0.00	\$0.00	\$0.00	\$0.00
h3) Convenios	\$19,097.00	-\$19,097.00	\$0.00	\$0.00	\$0.00	\$0.00
I. Deuda Pública (I=i1+i2+i3+i4+i5+i6+i7)	\$0.00	\$473,008.96	\$473,008.96	\$473,008.96	\$473,008.96	\$0.00
i1) Amortización de la Deuda Pública	\$0.00	\$131,551.16	\$131,551.16	\$131,551.16	\$131,551.16	\$0.00
i2) Intereses de la Deuda Pública	\$0.00	\$323,153.35	\$323,153.35	\$323,153.35	\$323,153.35	\$0.00
i3) Comisiones de la Deuda Pública	\$0.00	\$0.00	\$0.00	\$0.00	\$0.00	\$0.00
i4) Gastos de la Deuda Pública	\$0.00	\$18,304.45	\$18,304.45	\$18,304.45	\$18,304.45	\$0.00
i5) Costo por Coberturas	\$0.00	\$0.00	\$0.00	\$0.00	\$0.00	\$0.00
i6) Apoyos Financieros	\$0.00	\$0.00	\$0.00	\$0.00	\$0.00	\$0.00
i7) Adeudos de Ejercicios Fiscales Anteriores (ADEFAS)	\$0.00	\$0.00	\$0.00	\$0.00	\$0.00	\$0.00
III. Total de Egresos (III = I + II)	\$94,640,812.88	\$16,046,929.21	\$110,687,742.09	\$110,374,951.30	\$109,494,737.41	\$312,790.79

Bajo protesta de decir verdad declaramos que la información es razonablemente correcta y responsabilidad del emisor

DR. ZENÓN PACHECO VERGEL
PRESIDENTE MUNICIPAL

LIC. ARACELI SANTIAGO GARCIA
TESORERA MUNICIPAL

COMISIÓN DE HACIENDA MUNICIPAL

LIC. ELADIA RAMIREZ CRUZ
SINDICA UNICA

PROF. ROBERTO CARLOS ALPIREZ HERNANDEZ
REGIDOR PRIMERO

ESTADO ANALÍTICO DEL EJERCICIO DEL PRESUPUESTO DE EGRESOS DETALLADO - LDF
(CLASIFICACIÓN ADMINISTRATIVA)



H. Ayuntamiento del Municipio de Cazones de Herrera, Veracruz
Estado Analítico del Ejercicio del Presupuesto de Egresos Detallado - LDF
Clasificación Administrativa
Del 1 de Enero al 31 de Diciembre de 2019
(PESOS)



Concepto (c)	Egresos					Subejercicio (e)
	Aprobado (d)	Ampliaciones/ (Reducciones)	Modificado	Devengado	Pagado	
I. Gasto No Etiquetado (I=A+B+C+D+E+F+G+H...)	\$43,678,918.88	-\$890,592.00	\$42,788,326.88	\$42,788,326.88	\$41,908,112.99	\$0.00
A. Dependencia o Unidad Administrativa 1						
B. Dependencia o Unidad Administrativa 2						
C. Dependencia o Unidad Administrativa 3						
D. Dependencia o Unidad Administrativa 4						
E. Dependencia o Unidad Administrativa 5						
F. Dependencia o Unidad Administrativa 6						
G. Dependencia o Unidad Administrativa 7						
H. Dependencia o Unidad Administrativa xx						
II. Gasto Etiquetado (II=A+B+C+D+E+F+G+H...)						
1.1 Cabildo						
1.1.1 Presidencia Municipal	\$5,842,688.77	\$591,153.64	\$6,433,842.41	\$6,433,842.41	\$6,340,124.83	\$0.00
1.1.2 Sindicatura	\$1,219,518.67	-\$45,856.34	\$1,173,662.33	\$1,173,662.33	\$1,128,972.37	\$0.00
1.1.3 Regiduría	\$2,541,208.20	-\$77,919.78	\$2,463,288.42	\$2,463,288.42	\$2,361,100.02	\$0.00
1.1.4 Secretaría del ayuntamiento	\$1,318,300.85	-\$360,883.26	\$957,417.59	\$957,417.59	\$947,417.59	\$0.00
1.1.5 Organismo de Control Interno	\$1,272,546.49	-\$259,042.37	\$1,013,504.12	\$1,013,504.12	\$999,126.82	\$0.00
1.1.6 Organos Auxiliares	\$2,197,470.93	-\$524,784.17	\$1,672,686.76	\$1,672,686.76	\$1,666,486.76	\$0.00
1.2 Administración Pública Municipal						
1.2.1 Presidente Municipal	\$2,477,917.90	-\$588,484.59	\$1,889,433.31	\$1,889,433.31	\$1,889,433.31	\$0.00
1.2.2 Desarrollo Económico	\$3,898,079.85	-\$65,095.91	\$3,832,983.94	\$3,832,983.94	\$3,750,183.94	\$0.00
1.2.3 Desarrollo social						
1.2.3.1 Registro Civil	\$0.00	\$0.00	\$0.00	\$0.00	\$0.00	\$0.00
1.2.3.2 DIF Municipal	\$456,724.97	\$232,968.93	\$689,693.90	\$689,693.90	\$689,693.90	\$0.00
1.2.4 Servicio Público de Tránsito	\$423,310.50	-\$226,632.78	\$196,677.72	\$196,677.72	\$191,677.72	\$0.00
1.2.5 Dirección de Obras Públicas	\$2,550,592.00	-\$1,004,831.72	\$1,545,760.28	\$1,545,760.28	\$1,545,760.28	\$0.00
1.2.6 Policía Municipal Preventiva	\$106,194.93	-\$70,270.00	\$35,924.93	\$35,924.93	\$35,924.93	\$0.00
1.2.7 Tesorería	\$10,099,098.83	-\$3,826,714.43	\$6,272,384.40	\$6,272,384.40	\$6,222,473.78	\$0.00
1.3 Administración Pública Paramunicipal						
1.3.1 Organismos Descentralizados	\$0.00	\$0.00	\$0.00	\$0.00	\$0.00	\$0.00
1.3.2 Empresas de Participación Municipal	\$0.00	\$0.00	\$0.00	\$0.00	\$0.00	\$0.00
1.3.3 Fideicomisos Públicos	\$0.00	\$0.00	\$0.00	\$0.00	\$0.00	\$0.00
II. Gasto Etiquetado	\$50,961,894.00	\$16,937,521.21	\$67,899,415.21	\$67,586,624.42	\$67,586,624.42	\$312,790.79
1 Ayuntamiento						
1.1 Cabildo						
1.1.1 Presidencia Municipal	\$0.00	\$0.00	\$0.00	\$0.00	\$0.00	\$0.00
1.1.2 Sindicatura	\$0.00	\$0.00	\$0.00	\$0.00	\$0.00	\$0.00
1.1.3 Regiduría	\$0.00	\$0.00	\$0.00	\$0.00	\$0.00	\$0.00
1.1.4 Secretaría del ayuntamiento	\$0.00	\$0.00	\$0.00	\$0.00	\$0.00	\$0.00
1.1.5 Organismo de Control Interno	\$0.00	\$0.00	\$0.00	\$0.00	\$0.00	\$0.00
1.1.6 Organos Auxiliares	\$0.00	\$0.00	\$0.00	\$0.00	\$0.00	\$0.00
1.2 Administración Pública Municipal						
1.2.1 Presidente Municipal	\$0.00	\$0.00	\$0.00	\$0.00	\$0.00	\$0.00
1.2.2 Desarrollo Económico	\$0.00	\$0.00	\$0.00	\$0.00	\$0.00	\$0.00
1.2.3 Desarrollo social	\$0.00	\$0.00	\$0.00	\$0.00	\$0.00	\$0.00
1.2.4 Servicio Público de Tránsito	\$0.00	\$0.00	\$0.00	\$0.00	\$0.00	\$0.00
1.2.5 Dirección de Obras Públicas	\$50,942,797.00	\$5,978,775.82	\$56,921,572.82	\$56,608,782.04	\$56,608,782.04	\$312,790.78
1.2.6 Policía Municipal Preventiva	\$0.00	\$8,722,943.83	\$8,722,943.83	\$8,722,943.83	\$8,722,943.83	\$0.00
1.2.7 Tesorería	\$19,097.00	\$2,066,801.56	\$2,085,898.56	\$2,085,898.55	\$2,085,898.55	\$0.01
1.3 Administración Pública Paramunicipal						

ESTADO ANALÍTICO DEL EJERCICIO DEL PRESUPUESTO DE EGRESOS DETALLADO - LDF
(CLASIFICACIÓN ADMINISTRATIVA)



H. Ayuntamiento del Municipio de Cazones de Herrera, Veracruz
Estado Analítico del Ejercicio del Presupuesto de Egresos Detallado - LDF
Clasificación Administrativa
Del 1 de Enero al 31 de Diciembre de 2019
(PESOS)




Concepto (c)	Egresos					Subejercicio (e)
	Aprobado (d)	Ampliaciones/ (Reducciones)	Modificado	Devengado	Pagado	
1.3.1 Organismos Descentralizados	\$0.00	\$0.00	\$0.00	\$0.00	\$0.00	\$0.00
1.3.2 Empresas de Participación Municipal	\$0.00	\$0.00	\$0.00	\$0.00	\$0.00	\$0.00
1.3.3 Fideicomisos Públicos	\$0.00	\$0.00	\$0.00	\$0.00	\$0.00	\$0.00
III. Total de Egresos (III = I + II)	\$94,640,812.88	\$16,046,929.21	\$110,687,742.09	\$110,374,951.30	\$109,494,737.41	\$312,790.79


Bajo protesta de decir verdad declaramos que la información es razonablemente correcta y responsabilidad del emisor


DR. ZENON PACHECO VERGEL
PRESIDENTE MUNICIPAL


LIC. ARACELI SANTIAGO GARCIA
TESORERA MUNICIPAL

COMISIÓN DE HACIENDA MUNICIPAL


LIC. ELADIA RAMÍREZ CRUZ
SINDICA ÚNICA


PROF. ROBERTO CARLOS ALPIREZ HERNANDEZ
REGIDOR PRIMERO

ESTADO ANALÍTICO DEL EJERCICIO DEL PRESUPUESTO DE EGRESOS DETALLADO – LDF

(CLASIFICACIÓN FUNCIONAL)

H. Ayuntamiento del Municipio de Cazones de Herrera, Veracruz

Estado Analítico del Ejercicio del Presupuesto de Egresos Detallado - LDF

Clasificación Funcional (Finalidad y Función)

Del 1 de Enero Al 31 de Diciembre de 2019

(PESOS)



Concepto (c)	Egresos					Subejercicio (e)
	Aprobado (d)	Ampliaciones/ (Reducciones)	Modificado	Devengado	Pagado	
I. Gasto No Etiquetado (I=A+B+C+D)	\$43,678,918.88	-\$890,592.00	\$42,788,326.88	\$42,788,326.88	\$41,908,112.99	\$0.00
A. Gobierno (A=a1+a2+a3+a4+a5+a6+a7+a8)	\$42,171,977.12	\$444,701.15	\$42,616,678.27	\$42,616,678.27	\$41,736,464.38	\$0.00
a1) Legislación	\$0.00	\$0.00	\$0.00	\$0.00	\$0.00	\$0.00
a2) Justicia	\$0.00	\$0.00	\$0.00	\$0.00	\$0.00	\$0.00
a3) Coordinación de la Política de Gobierno	\$42,171,977.12	\$444,701.15	\$42,616,678.27	\$42,616,678.27	\$41,736,464.38	\$0.00
a4) Relaciones Exteriores	\$0.00	\$0.00	\$0.00	\$0.00	\$0.00	\$0.00
a5) Asuntos Financieros y Hacendarios	\$0.00	\$0.00	\$0.00	\$0.00	\$0.00	\$0.00
a6) Seguridad Nacional	\$0.00	\$0.00	\$0.00	\$0.00	\$0.00	\$0.00
a7) Asuntos de Orden Público y de Seguridad Interior	\$0.00	\$0.00	\$0.00	\$0.00	\$0.00	\$0.00
a8) Otros Servicios Generales	\$0.00	\$0.00	\$0.00	\$0.00	\$0.00	\$0.00
B. Desarrollo Social (B=b1+b2+b3+b4+b5+b6+b7)	\$0.00	\$0.00	\$0.00	\$0.00	\$0.00	\$0.00
b1) Protección Ambiental	\$0.00	\$0.00	\$0.00	\$0.00	\$0.00	\$0.00
b2) Vivienda y Servicios a la Comunidad	\$0.00	\$0.00	\$0.00	\$0.00	\$0.00	\$0.00
b3) Salud	\$0.00	\$0.00	\$0.00	\$0.00	\$0.00	\$0.00
b4) Recreación, Cultura y Otras Manifestaciones Sociales	\$0.00	\$0.00	\$0.00	\$0.00	\$0.00	\$0.00
b5) Educación	\$0.00	\$0.00	\$0.00	\$0.00	\$0.00	\$0.00
b6) Protección Social	\$0.00	\$0.00	\$0.00	\$0.00	\$0.00	\$0.00
b7) Otros Asuntos Sociales	\$0.00	\$0.00	\$0.00	\$0.00	\$0.00	\$0.00
C. Desarrollo Económico (C=c1+c2+c3+c4+c5+c6+c7+c8+c9)	\$0.00	\$0.00	\$0.00	\$0.00	\$0.00	\$0.00
c1) Asuntos Económicos, Comerciales y Laborales en General	\$0.00	\$0.00	\$0.00	\$0.00	\$0.00	\$0.00
c2) Agropecuaria, Silvicultura, Pesca y Caza	\$0.00	\$0.00	\$0.00	\$0.00	\$0.00	\$0.00
c3) Combustibles y Energía	\$0.00	\$0.00	\$0.00	\$0.00	\$0.00	\$0.00
c4) Minería, Manufacturas y Construcción	\$0.00	\$0.00	\$0.00	\$0.00	\$0.00	\$0.00
c5) Transporte	\$0.00	\$0.00	\$0.00	\$0.00	\$0.00	\$0.00
c6) Comunicaciones	\$0.00	\$0.00	\$0.00	\$0.00	\$0.00	\$0.00
c7) Turismo	\$0.00	\$0.00	\$0.00	\$0.00	\$0.00	\$0.00
c8) Ciencia, Tecnología e Innovación	\$0.00	\$0.00	\$0.00	\$0.00	\$0.00	\$0.00
c9) Otras Industrias y Otros Asuntos Económicos	\$0.00	\$0.00	\$0.00	\$0.00	\$0.00	\$0.00
D. Otras No Clasificadas en Funciones Anteriores (D=d1+d2+d3+d4)	\$1,506,941.76	-\$1,335,293.15	\$171,648.61	\$171,648.61	\$171,648.61	\$0.00
d1) Transacciones de la Deuda Pública / Costo Financiero de la Deuda	\$1,506,941.76	-\$1,335,293.15	\$171,648.61	\$171,648.61	\$171,648.61	\$0.00
d2) Transferencias, Participaciones y Aportaciones Entre Diferentes Niveles y Ordenes de Gobierno	\$0.00	\$0.00	\$0.00	\$0.00	\$0.00	\$0.00
d3) Saneamiento del Sistema Financiero	\$0.00	\$0.00	\$0.00	\$0.00	\$0.00	\$0.00
d4) Adeudos de Ejercicios Fiscales Anteriores	\$0.00	\$0.00	\$0.00	\$0.00	\$0.00	\$0.00
II. Gasto Etiquetado (II=A+B+C+D)	\$50,961,894.00	\$16,937,521.21	\$67,899,415.21	\$67,586,624.42	\$67,586,624.42	\$312,790.79
A. Gobierno (A=a1+a2+a3+a4+a5+a6+a7+a8)	\$50,961,894.00	\$15,893,253.16	\$66,855,147.16	\$66,542,356.37	\$66,542,356.37	\$312,790.79
a1) Legislación	\$0.00	\$0.00	\$0.00	\$0.00	\$0.00	\$0.00
a2) Justicia	\$0.00	\$0.00	\$0.00	\$0.00	\$0.00	\$0.00
a3) Coordinación de la Política de Gobierno	\$50,961,894.00	\$15,893,253.16	\$66,855,147.16	\$66,542,356.37	\$66,542,356.37	\$312,790.79
a4) Relaciones Exteriores	\$0.00	\$0.00	\$0.00	\$0.00	\$0.00	\$0.00
a5) Asuntos Financieros y Hacendarios	\$0.00	\$0.00	\$0.00	\$0.00	\$0.00	\$0.00
a6) Seguridad Nacional	\$0.00	\$0.00	\$0.00	\$0.00	\$0.00	\$0.00
a7) Asuntos de Orden Público y de Seguridad Interior	\$0.00	\$0.00	\$0.00	\$0.00	\$0.00	\$0.00
a8) Otros Servicios Generales	\$0.00	\$0.00	\$0.00	\$0.00	\$0.00	\$0.00

Concepto (c)	Egresos					Subejercicio (e)
	Aprobado (d)	Ampliaciones/ (Reducciones)	Modificado	Devengado	Pagado	
B. Desarrollo Social (B=b1+b2+b3+b4+b5+b6+b7)	\$0.00	\$0.00	\$0.00	\$0.00	\$0.00	\$0.00
b1) Protección Ambiental	\$0.00	\$0.00	\$0.00	\$0.00	\$0.00	\$0.00
b2) Vivienda y Servicios a la Comunidad	\$0.00	\$0.00	\$0.00	\$0.00	\$0.00	\$0.00
b3) Salud	\$0.00	\$0.00	\$0.00	\$0.00	\$0.00	\$0.00
b4) Recreación, Cultura y Otras Manifestaciones Sociales	\$0.00	\$0.00	\$0.00	\$0.00	\$0.00	\$0.00
b5) Educación	\$0.00	\$0.00	\$0.00	\$0.00	\$0.00	\$0.00
b6) Protección Social	\$0.00	\$0.00	\$0.00	\$0.00	\$0.00	\$0.00
b7) Otros Asuntos Sociales	\$0.00	\$0.00	\$0.00	\$0.00	\$0.00	\$0.00
C. Desarrollo Económico (C=c1+c2+c3+c4+c5+c6+c7+c8+c9)	\$0.00	\$0.00	\$0.00	\$0.00	\$0.00	\$0.00
c1) Asuntos Económicos, Comerciales y Laborales en General	\$0.00	\$0.00	\$0.00	\$0.00	\$0.00	\$0.00
c2) Agropecuaria, Silvicultura, Pesca y Caza	\$0.00	\$0.00	\$0.00	\$0.00	\$0.00	\$0.00
c3) Combustibles y Energía	\$0.00	\$0.00	\$0.00	\$0.00	\$0.00	\$0.00
c4) Minería, Manufacturas y Construcción	\$0.00	\$0.00	\$0.00	\$0.00	\$0.00	\$0.00
c5) Transporte	\$0.00	\$0.00	\$0.00	\$0.00	\$0.00	\$0.00
c6) Comunicaciones	\$0.00	\$0.00	\$0.00	\$0.00	\$0.00	\$0.00
c7) Turismo	\$0.00	\$0.00	\$0.00	\$0.00	\$0.00	\$0.00
c8) Ciencia, Tecnología e Innovación	\$0.00	\$0.00	\$0.00	\$0.00	\$0.00	\$0.00
c9) Otras Industrias y Otros Asuntos Económicos	\$0.00	\$0.00	\$0.00	\$0.00	\$0.00	\$0.00
D. Otras No Clasificadas en Funciones Anteriores (D=d1+d2+d3+d4)	\$0.00	\$1,044,268.05	\$1,044,268.05	\$1,044,268.05	\$1,044,268.05	\$0.00
d1) Transacciones de la Deuda Publica / Costo Financiero de la Deuda	\$0.00	\$1,044,268.05	\$1,044,268.05	\$1,044,268.05	\$1,044,268.05	\$0.00
d2) Transferencias, Participaciones y Aportaciones Entre Diferentes Niveles y Ordenes de Gobierno	\$0.00	\$0.00	\$0.00	\$0.00	\$0.00	\$0.00
d3) Saneamiento del Sistema Financiero	\$0.00	\$0.00	\$0.00	\$0.00	\$0.00	\$0.00
d4) Adeudos de Ejercicios Fiscales Anteriores	\$0.00	\$0.00	\$0.00	\$0.00	\$0.00	\$0.00
III. Total de Egresos (III = I + II)	\$94,640,812.88	\$16,046,929.21	\$110,687,742.09	\$110,374,951.30	\$109,494,737.41	\$312,790.79

Bajo protesta de decir verdad declaramos que la información es razonablemente correcta y responsabilidad del emisor

DR. ZENON PACHECO VERGEL
PRESIDENTE MUNICIPAL

LIC. ARACELI SANTIAGO GARCIA
TESORERA MUNICIPAL

COMISIÓN DE HACIENDA MUNICIPAL

LIC. ELADÍA RAMÍREZ CRUZ
SINDICA ÚNICA

PROF. ROBERTO CARLOS ALPIREZ HERNANDEZ
REGIDOR PRIMERO

ESTADO ANALÍTICO DEL EJERCICIO DEL PRESUPUESTO DE EGRESOS DETALLADO - LDF
(CLASIFICACIÓN DE SERVICIOS PERSONALES POR CATEGORÍA)
H. Ayuntamiento del Municipio de Cazones de Herrera, Veracruz
Estado Analítico del Ejercicio del Presupuesto de Egresos Detallado - LDF
Clasificación de Servicios Personales por Categoría
Del 1 de Enero al 31 de Diciembre de 2019
(PESOS)



Concepto (c)	Egresos					Ejercicio (e)
	Aprobado (d)	Ampliaciones/ (Reducciones)	Modificado	Devenido	Pagado	
I. Gasto No Etiquetado (I=A+B+C+D+E+F)	\$35,021,617.00	-\$6,516,445.85	\$28,505,171.15	\$28,505,171.15	\$27,824,824.15	\$0.00
A. Personal Administrativo y de Servicio Público	\$35,021,617.00	-\$6,516,445.85	\$28,505,171.15	\$28,505,171.15	\$27,824,824.15	\$0.00
B. Magisterio	\$0.00	\$0.00	\$0.00	\$0.00	\$0.00	\$0.00
C. Servicios de Salud (C=c1+c2)	\$0.00	\$0.00	\$0.00	\$0.00	\$0.00	\$0.00
c1) Personal Administrativo	\$0.00	\$0.00	\$0.00	\$0.00	\$0.00	\$0.00
c2) Personal Médico, Paramédico y afín	\$0.00	\$0.00	\$0.00	\$0.00	\$0.00	\$0.00
D. Seguridad Pública	\$0.00	\$0.00	\$0.00	\$0.00	\$0.00	\$0.00
E. Gastos asociados a la implementación de nuevas leyes federales o reformas a las mismas (E = e1 + e2)	\$0.00	\$0.00	\$0.00	\$0.00	\$0.00	\$0.00
e1) Nombre del Programa o Ley 1	\$0.00	\$0.00	\$0.00	\$0.00	\$0.00	\$0.00
e2) Nombre del Programa o Ley 2	\$0.00	\$0.00	\$0.00	\$0.00	\$0.00	\$0.00
F. Sentencias laborales definitivas	\$0.00	\$0.00	\$0.00	\$0.00	\$0.00	\$0.00
II. Gasto Etiquetado (II=A+B+C+D+E+F)	\$0.00	\$4,210,773.99	\$4,210,773.99	\$4,210,773.99	\$4,210,773.99	\$0.00
A. Personal Administrativo y de Servicio Público	\$0.00	\$4,210,773.99	\$4,210,773.99	\$4,210,773.99	\$4,210,773.99	\$0.00
B. Magisterio	\$0.00	\$0.00	\$0.00	\$0.00	\$0.00	\$0.00
C. Servicios de Salud (C=c1+c2)	\$0.00	\$0.00	\$0.00	\$0.00	\$0.00	\$0.00
c1) Personal Administrativo	\$0.00	\$0.00	\$0.00	\$0.00	\$0.00	\$0.00
c2) Personal Médico, Paramédico y afín	\$0.00	\$0.00	\$0.00	\$0.00	\$0.00	\$0.00
D. Seguridad Pública	\$0.00	\$0.00	\$0.00	\$0.00	\$0.00	\$0.00
E. Gastos asociados a la implementación de nuevas leyes federales o reformas a las mismas (E = e1 + e2)	\$0.00	\$0.00	\$0.00	\$0.00	\$0.00	\$0.00
e1) Nombre del Programa o Ley 1	\$0.00	\$0.00	\$0.00	\$0.00	\$0.00	\$0.00
e2) Nombre del Programa o Ley 2	\$0.00	\$0.00	\$0.00	\$0.00	\$0.00	\$0.00
F. Sentencias laborales definitivas	\$0.00	\$0.00	\$0.00	\$0.00	\$0.00	\$0.00
III. Total del Gasto en Servicios Personales (III = I + II)	\$35,021,617.00	-\$2,305,671.86	\$32,715,945.14	\$32,715,945.14	\$31,835,731.25	\$0.00

Bajo protesta de decir verdad declaramos que la información es razonablemente correcta y responsabilidad del emisor

DR. ZENON PACHECO VERGEL
PRESIDENTE MUNICIPAL

LIC. ARACELI SANTIAGO GARCIA
TESORERA MUNICIPAL

COMISIÓN DE HACIENDA MUNICIPAL

LIC. ELADIA RAMIREZ CRUZ
SÍNDICA ÚNICA

PROF. ROBERTO CARLOS ALPIREZ HERNANDEZ
REGIDOR PRIMERO

INFORMACION ADICIONAL

1. BALANZA DE COMPROBACION.
2. APLICACIÓN DE RECURSOS DEL FORTAMUN – DF.
3. APLICACIÓN DE RECURSOS DE FISM.
4. EJERCICIO Y DESTINO DE INGRESOS POR CONVENIOS FEDERALES.
5. PROGRAMAS CON RECURSOS CONCURRENTE POR ORDEN DE GOBIERNO.
6. RELACION DE CUENTAS BANCARIAS PRODUCTIVAS ESPECÍFICAS.
7. RELACIONES DE BIENES MUBLES E INMUEBLES.
8. GUIA DE CUMPLIMIENTO - LDF



Código	Nombre cuenta	Saldo Inicial	Movimientos		Saldo Final
			Debe	Haber	
1	ACTIVO	89,167,736.19	36,484,224.92	92,332,043.15	33,319,917.96
1.1	ACTIVO CIRCULANTE	23,145,854.17	16,922,709.79	38,319,966.73	1,748,597.23
1.1.1	Efectivo y Equivalentes	17,340,415.26	8,706,521.23	24,663,813.47	1,383,123.02
1.1.1.1	Efectivo	679,328.74	310,383.20	989,711.94	0.00
1.1.1.1.01	Caja General	679,328.74	310,383.20	989,711.94	0.00
1.1.1.2	Bancos/Tesorería	16,661,086.52	8,396,138.03	23,674,101.53	1,383,123.02
1.1.1.2.02	BBVA Bancomer	132,849.02	2,250.47	135,099.49	0.00
1.1.1.2.02.02	Bancomer Cta.0103747697 FORTAMUNDF 2016	(2,250.47)	2,250.47	0.00	0.00
1.1.1.2.02.03	BBVA Bancomer Cta. 0162250977 Bursatilización	2.80	0.00	2.80	0.00
1.1.1.2.02.04	BBVA Bancomer Cta.0103747441 Arbitrios 2016	457.04	0.00	457.04	0.00
1.1.1.2.02.06	BBVA Bancomer Cta. 0170169757	6,847.02	0.00	6,847.02	0.00
1.1.1.2.02.07	Bancomer Cta. 0175176247 CONAGUA	3,169.80	0.00	3,169.80	0.00
1.1.1.2.02.08	Bancomer Cta.0106817459 Espacios Públicos	561.44	0.00	561.44	0.00
1.1.1.2.02.09	BancomerCta.0107102003 Espacios Públicos	37.12	0.00	37.12	0.00
1.1.1.2.02.10	Bancomer Cta.0105763223 FORTALECE	18.56	0.00	18.56	0.00
1.1.1.2.02.12	Bancomer 0110100811 Ingresos Fiscales 2017	4,776.29	0.00	4,776.29	0.00
1.1.1.2.02.13	Bancomer 0110099732 FAFM 2017	148.28	0.00	148.28	0.00
1.1.1.2.02.14	Bancomer 0110100196 Arbitrios 2017	776.38	0.00	776.38	0.00
1.1.1.2.02.15	Bancomer 0109051775 Hidrocarburos Marítimo 2016	1,115.83	0.00	1,115.83	0.00
1.1.1.2.02.16	Bancomer 0109835016 Hidrocarburos Terrestre 2016.	974.40	0.00	974.40	0.00
1.1.1.2.02.17	Bancomer 0109833595 Hidrocarburos Terrestre 2015.	0.20	0.00	0.20	0.00
1.1.1.2.02.18	Bancomer 0110099112 FISMDF 2017	830.58	0.00	830.58	0.00
1.1.1.2.02.24	Bancomer 0110810363 Fortafin D 2017	9,086.73	0.00	9,086.73	0.00
1.1.1.2.02.25	Bancomer 0110494291 Hidrocarburo Terrestre 2017	2,463.00	0.00	2,463.00	0.00
1.1.1.2.02.26	Bancomer 0110494410 Hidrocarburo Marítimo 2017.	103,834.02	0.00	103,834.02	0.00
1.1.1.2.05	Santander	16,528,237.50	8,393,887.56	23,539,002.04	1,383,123.02
1.1.1.2.05.06	Santander Cta.63225 Participaciones Federales 2018	1,481,507.84	3,972,794.07	4,574,620.22	879,681.69
1.1.1.2.05.08	Santander Cta.63151 Fortamun 2018	25,875.18	90,100.00	90,100.00	25,875.18
1.1.1.2.05.09	Santander Cta.63242 INGRESOS 2018	14,556.94	115,707.52	22,299.15	107,965.31
1.1.1.2.05.12	Santander Cta.6330-2 FORTAFIN B 2018	35,199.01	0.00	0.00	35,199.01
1.1.1.2.05.13	Santander Cta.6328-7 FORTAFIN D 2018	9,069.17	0.00	0.00	9,069.17
1.1.1.2.05.14	Santander Cta. 63347 HIDRO TERRESTRES 2018	13,371.97	0.00	0.00	13,371.97
1.1.1.2.05.15	Santander Cta.63333 HIDRO MARITIMOS 2018	20,380.28	0.00	0.00	20,380.28
1.1.1.2.05.16	Cta.107701 FISM 2019	9,469,099.76	179,115.03	9,445,374.96	202,839.83
1.1.1.2.05.17	Cta.107715 Fortamun 2019	1,548,002.63	1,331,853.63	2,859,097.71	20,758.55
1.1.1.2.05.18	Cta.107732 Hidrocarburos Terrestres 2019	27,296.00	2,730.00	30,026.00	0.00
1.1.1.2.05.19	Cta.107746 Hidrocarburos Marítimos 2019	2,418,250.83	251,359.81	2,658,197.64	11,413.00
1.1.1.2.05.20	Cta.7729 Fortafin-B 2019	1.00	0.00	0.00	1.00
1.1.1.2.05.21	Cta.13308 Fism 2016 Controversia	1,465,626.89	1,776,782.50	3,188,744.14	53,665.25
1.1.1.2.05.23	Cta.3311 HidroMarítimas Sentencia 2016	0.00	673,445.00	670,542.22	2,902.78
1.1.2	Derechos a Recibir Efectivo o Equivalentes	3,312,977.06	6,848,705.00	9,796,207.85	365,474.21
1.1.2.1	Inversiones Financieras de Corto Plazo	148,291.34	0.00	148,291.34	0.00
1.1.2.1.03	Fideicomisos, Mandatos y Contratos Análogos	148,291.34	0.00	148,291.34	0.00
1.1.2.2	Cuentas por Cobrar a Corto Plazo	2,766,083.30	5,827,806.65	8,586,991.82	6,898.13
1.1.2.2.03	Participaciones por Cobrar a Corto Plazo	0.00	3,797,092.50	3,797,092.50	0.00
1.1.2.2.04	Aportaciones por Cobrar a Corto Plazo	0.00	1,330,465.00	1,330,465.00	0.00
1.1.2.2.05	Convenios por Cobrar a Corto Plazo	0.00	247,996.13	247,996.13	0.00

Código	Nombre cuenta	Saldo Inicial	Movimientos		Saldo Final
			Debe	Haber	
1.1.2.2.10	Otras Cuentas por Cobrar a Corto Plazo	2,766,083.30	452,253.02	3,211,438.19	6,898.13
1.1.2.3	Deudores Diversos por Cobrar a Corto Plazo	80,533.14	613,970.58	691,566.62	2,937.10
1.1.2.3.02	Gastos a Comprobar	63,046.04	612,470.58	675,516.62	0.00
1.1.2.3.03	Responsabilidad de Funcionarios y Empleados	2,937.10	0.00	0.00	2,937.10
1.1.2.3.04	Anticipos a Cuenta de Sueldos	14,550.00	1,500.00	16,050.00	0.00
1.1.2.4	Ingresos por Recuperar a Corto Plazo	0.00	369,358.07	369,358.07	0.00
1.1.2.4.01	Impuestos	0.00	97,842.49	97,842.49	0.00
1.1.2.4.04	Derechos	0.00	200,731.68	200,731.68	0.00
1.1.2.4.05	Productos	0.00	60,938.51	60,938.51	0.00
1.1.2.4.06	Aprovechamientos	0.00	9,845.39	9,845.39	0.00
1.1.2.9	Otros Derechos a Recibir Efectivo o Equivalentes a Corto Plazo	318,069.28	37,569.70	0.00	355,638.98
1.1.2.9.01	Subsidio al Empleo	318,069.28	37,569.70	0.00	355,638.98
1.1.3	Derechos a Recibir Bienes o Servicios	2,492,461.85	1,367,483.56	3,859,945.41	0.00
1.1.3.1	Anticipo a Proveedores por Adquisición de Bienes y Prestación de Servicios a Corto Plazo	982,882.87	0.00	982,882.87	0.00
1.1.3.1.01	Anticipo a Proveedores por Adquisición de Bienes y Prestación de Servicios a Corto Plazo	982,882.87	0.00	982,882.87	0.00
1.1.3.4	Anticipo a Contratistas por Obras Públicas a Corto Plazo	1,509,578.98	1,367,483.56	2,877,062.54	0.00
1.1.3.4.01	Anticipo a Contratistas por Obras Públicas a Corto Plazo	1,509,578.98	1,367,483.56	2,877,062.54	0.00
1.2	ACTIVO NO CIRCULANTE	66,021,882.02	19,561,515.13	54,012,076.42	31,571,320.73
1.2.1	Inversiones Financieras a Largo Plazo	562,539.11	266,926.10	0.00	829,465.21
1.2.1.3	Fideicomisos, Mandatos y Contratos Análogos	562,539.11	266,926.10	0.00	829,465.21
1.2.1.3.08	Fideicomisos, Mandatos y Contratos Análogos de Municipios	562,539.11	266,926.10	0.00	829,465.21
1.2.2	Derechos a Recibir Efectivo o Equivalentes a Largo Plazo	53,428.22	1,141,219.17	47,604.04	1,147,043.35
1.2.2.9	Otros Derechos a Recibir Efectivo o Equivalentes a Largo Plazo	53,428.22	1,141,219.17	47,604.04	1,147,043.35
1.2.2.9.01	Otros Derechos a Recibir Efectivo o Equivalentes a Largo Plazo	53,428.22	1,141,219.17	47,604.04	1,147,043.35
1.2.3	Bienes Inmuebles, Infraestructura y Construcciones en Proceso	56,085,902.99	18,142,573.86	52,848,307.74	21,380,169.11
1.2.3.1	Terrenos	10,233,098.61	0.00	0.00	10,233,098.61
1.2.3.1.01	Terrenos Urbanos	10,233,098.61	0.00	0.00	10,233,098.61
1.2.3.3	Edificios no Habitacionales	11,147,070.50	0.00	0.00	11,147,070.50
1.2.3.3.01	Edificación de Naves y Plantas Industriales, excepto su Administración y Supervisión	11,147,070.50	0.00	0.00	11,147,070.50
1.2.3.5	Construcciones en Proceso en Bienes de Dominio Público	34,705,733.88	18,142,573.86	52,848,307.74	0.00
1.2.3.5.01	Edificación Habitacional en Proceso	9,026,796.43	7,736,072.73	16,762,869.16	0.00
1.2.3.5.01.01	Construcción de Obras de Edificación Habitacional en Proceso	9,026,796.43	7,736,072.73	16,762,869.16	0.00
1.2.3.5.02	Edificación no Habitacional en Proceso	446,504.00	1,260,062.08	1,706,566.08	0.00
1.2.3.5.02.01	Construcción de Obras en Edificación no Habitacional en Proceso	315,000.00	1,260,062.08	1,575,062.08	0.00
1.2.3.5.02.02	Mantenimiento y Rehabilitación de Obras en Edificaciones no Habitacionales en Proceso	131,504.00	0.00	131,504.00	0.00
1.2.3.5.03	Construcción de Obras para el Abastecimiento de Agua, Petróleo, Gas, Electricidad y Telecomunicaciones en Proceso	9,817,692.56	2,897,058.54	12,714,751.10	0.00
1.2.3.5.03.01	Construcción de Obras para el Abastecimiento de Agua, Petróleo, Gas, Electricidad y Telecomunicaciones en Proceso	8,334,011.56	2,525,467.97	10,859,479.53	0.00



Código	Nombre cuenta	Saldo Inicial	Movimientos		Saldo Final
			Debe	Haber	
1.2.3.5.03.02	Mantenimiento y Rehabilitación de Obras para el Abastecimiento de Agua, Petróleo, Gas, Electricidad y Telecomunicaciones en Proceso	1,483,681.00	371,590.57	1,855,271.57	0.00
1.2.3.5.04	División de Terrenos y Construcción de Obras de Urbanización en Proceso	7,085,132.41	5,144,303.43	12,229,435.84	0.00
1.2.3.5.04.01	División de Terrenos y Construcción de Obras de Urbanización en Proceso	5,871,201.84	4,886,293.30	10,757,495.14	0.00
1.2.3.5.04.02	Mantenimiento y Rehabilitación de Obras de Urbanización en Proceso	1,213,930.57	258,010.13	1,471,940.70	0.00
1.2.3.5.05	Construcción de Vías de Comunicación en Proceso	6,509,840.99	0.00	6,509,840.99	0.00
1.2.3.5.05.01	Construcción de Obras en Vías de Comunicación en Proceso	399,699.33	0.00	399,699.33	0.00
1.2.3.5.05.02	Mantenimiento y Rehabilitación de Obras en Vías de Comunicación en Proceso	6,110,141.66	0.00	6,110,141.66	0.00
1.2.3.5.09	Trabajos de Acabados en Edificaciones y Otros Trabajos Especializados en Proceso	1,819,767.49	1,105,077.08	2,924,844.57	0.00
1.2.3.5.09.01	Trabajos de Acabados en Edificaciones y Otros Trabajos Especializados en Proceso	1,819,767.49	1,105,077.08	2,924,844.57	0.00
1.2.4	Bienes Muebles	8,199,218.66	10,796.00	0.00	8,210,014.66
1.2.4.1	Mobiliario y Equipo de Administración	879,694.98	10,796.00	0.00	890,490.98
1.2.4.1.01	Muebles de Oficina y Estantería	218,147.89	10,796.00	0.00	228,943.89
1.2.4.1.01.01	Muebles de Oficina y Estantería	218,147.89	10,796.00	0.00	228,943.89
1.2.4.1.03	Equipo de Cómputo y de Tecnologías de la Información	540,033.09	0.00	0.00	540,033.09
1.2.4.1.03.01	Bienes Informáticos	540,033.09	0.00	0.00	540,033.09
1.2.4.1.09	Otros Mobiliarios y Equipos de Administración	121,514.00	0.00	0.00	121,514.00
1.2.4.1.09.01	Otros Mobiliarios y Equipos de Administración	121,514.00	0.00	0.00	121,514.00
1.2.4.2	Mobiliario y Equipo Educativo y Recreativo	26,334.20	0.00	0.00	26,334.20
1.2.4.2.01	Equipos y Aparatos Audiovisuales	26,334.20	0.00	0.00	26,334.20
1.2.4.2.01.01	Equipos y Aparatos Audiovisuales	26,334.20	0.00	0.00	26,334.20
1.2.4.4	Vehículos y Equipo de Transporte	4,189,063.00	0.00	0.00	4,189,063.00
1.2.4.4.01	Vehículos y Equipo Terrestre	4,189,063.00	0.00	0.00	4,189,063.00
1.2.4.4.01.01	Vehículos y Equipo Terrestres, para la ejecución de Programas de Seguridad Pública	651,081.48	0.00	0.00	651,081.48
1.2.4.4.01.02	Vehículos y Equipo Terrestres, destinados a Servicios Públicos y la Operación de Programas Públicos	1,829,000.01	0.00	0.00	1,829,000.01
1.2.4.4.01.03	Vehículos y Equipo Terrestres, destinados a Servicios Administrativos	1,708,981.51	0.00	0.00	1,708,981.51
1.2.4.6	Maquinaria, Otros Equipos y Herramientas	3,104,126.48	0.00	0.00	3,104,126.48
1.2.4.6.03	Maquinaria y Equipo de Construcción	2,855,999.99	0.00	0.00	2,855,999.99
1.2.4.6.03.01	Maquinaria y Equipo de Construcción	2,855,999.99	0.00	0.00	2,855,999.99
1.2.4.6.04	Sistemas de Aire Acondicionado, Calefacción y de Refrigeración Industrial y Comercial	49,754.33	0.00	0.00	49,754.33
1.2.4.6.04.01	Sistemas de Aire Acondicionado, Calefacción y de Refrigeración Industrial y Comercial	49,754.33	0.00	0.00	49,754.33
1.2.4.6.05	Equipo de Comunicación y Telecomunicación	129,127.16	0.00	0.00	129,127.16
1.2.4.6.05.01	Equipo de Comunicación y Telecomunicación	129,127.16	0.00	0.00	129,127.16
1.2.4.6.07	Herramientas y Máquinas-Herramienta	69,245.00	0.00	0.00	69,245.00
1.2.4.6.07.02	Herramientas y máquinas-herramienta	69,245.00	0.00	0.00	69,245.00
1.2.5	Activos Intangibles	4,628.40	0.00	0.00	4,628.40
1.2.5.4	Licencias	4,628.40	0.00	0.00	4,628.40
1.2.5.4.01	Licencias Informáticas e Intelectuales	4,628.40	0.00	0.00	4,628.40
1.2.5.4.01.01	Licencias Informáticas e Intelectuales	4,628.40	0.00	0.00	4,628.40
1.2.7	Activos Diferidos	1,116,164.64	0.00	1,116,164.64	0.00
1.2.7.1	Estudios, Formulación y Evaluación de Proyectos	1,116,164.64	0.00	1,116,164.64	0.00




Código	Nombre cuenta	Saldo Inicial	Movimientos		Saldo Final
			Debe	Haber	
1.2.7.1.01	Estudios, Formulación y Evaluación de Proyectos	1,116,164.64	0.00	1,116,164.64	0.00
1.2.7.1.01.01	Estudios, Formulación y Evaluación de Proyectos	1,116,164.64	0.00	1,116,164.64	0.00
2	PASIVO	14,270,733.81	30,220,967.24	29,867,056.85	13,916,823.42
2.1	PASIVO CIRCULANTE	10,196,431.75	30,159,985.19	29,867,056.85	9,903,503.41
2.1.1	Cuentas por Pagar a Corto Plazo	10,196,431.75	30,159,985.19	29,867,056.85	9,903,503.41
2.1.1.1	Servicios Personales por Pagar a Corto Plazo	2,632,469.12	4,923,088.34	6,573,059.45	4,282,440.23
2.1.1.1.01	Remuneraciones al Personal de Carácter Permanente por Pagar a Corto Plazo	471,881.54	1,096,911.36	1,708,870.46	1,083,840.64
2.1.1.1.02	Remuneraciones al Personal de Carácter Transitorio por Pagar a Corto Plazo	1,341,403.15	1,016,010.94	1,782,562.34	2,107,954.55
2.1.1.1.03	Remuneraciones Adicionales y Especiales por Pagar a Corto Plazo	414,078.07	2,020,963.20	2,189,361.11	582,475.98
2.1.1.1.04	Seguridad Social por Pagar a Corto Plazo	0.00	153,452.71	153,452.71	0.00
2.1.1.1.09	Otras Prestaciones Sociales y Económicas por Pagar a Corto Plazo	405,106.36	635,750.13	738,812.83	508,169.06
2.1.1.2	Proveedores por Pagar a Corto Plazo	626,700.68	2,281,039.83	2,124,715.59	470,376.44
2.1.1.2.01	Materiales y Suministros por Pagar a Corto Plazo	47,277.02	534,523.68	487,246.66	0.00
2.1.1.2.02	Servicios Generales por Pagar a Corto Plazo	60,035.06	1,682,838.01	1,626,672.93	3,869.98
2.1.1.2.03	Bienes Muebles, Inmuebles e Intangibles por Pagar a Corto Plazo	519,388.60	63,678.14	10,796.00	466,506.46
2.1.1.3	Contratistas por Obras Públicas por Pagar a Corto Plazo	0.00	19,240,581.90	19,240,581.90	0.00
2.1.1.3.01	Obra Pública en Bienes de Dominio Público por Pagar a Corto Plazo	0.00	19,240,581.90	19,240,581.90	0.00
2.1.1.4	Participaciones y Aportaciones por Pagar a Corto Plazo	32,242.74	16,751.74	(15,491.00)	0.00
2.1.1.4.03	Convenios por Pagar a Corto Plazo	32,242.74	16,751.74	(15,491.00)	0.00
2.1.1.5	Transferencias Otorgadas por Pagar a Corto Plazo	0.00	85,654.50	85,654.50	0.00
2.1.1.5.04	Ayudas Sociales	0.00	85,654.50	85,654.50	0.00
2.1.1.7	Retenciones y Contribuciones por Pagar a Corto Plazo	4,650,469.08	407,162.18	793,812.84	5,037,119.74
2.1.1.7.01	Retenciones y Contribuciones Federales por Pagar a Corto Plazo	3,254,107.97	0.00	353,107.74	3,607,215.71
2.1.1.7.01.01	ISR Retención Sueldos y Salarios	3,254,107.97	0.00	353,107.74	3,607,215.71
2.1.1.7.02	Retenciones y Contribuciones Estatales por Pagar a Corto Plazo	1,009,847.25	81,144.24	154,175.64	1,082,878.65
2.1.1.7.02.01	IPE	147,322.30	61,888.97	61,820.21	147,253.54
2.1.1.7.02.02	3% ISERTP	823,324.77	0.00	0.00	823,324.77
2.1.1.7.02.03	ZOFEMAT	(15,316.22)	0.00	15,316.22	0.00
2.1.1.7.02.04	5 al Millar	54,516.40	19,255.27	77,039.21	112,300.34
2.1.1.7.03	Otras Retenciones y Contribuciones por Pagar a Corto Plazo	386,513.86	326,017.94	286,529.46	347,025.38
2.1.1.7.03.01	Pensión Alimenticia	46,130.27	50,172.27	85,614.01	81,572.01
2.1.1.7.03.02	Cuotas Sindicales	10,309.11	7,425.57	5,151.69	8,035.23
2.1.1.7.03.03	Fondo de Ahorro	330,074.48	237,510.22	164,853.88	257,418.14
2.1.1.7.03.09	Otras Retenciones y Contribuciones por Pagar a Corto Plazo	0.00	30,909.88	30,909.88	0.00
2.1.1.9	Otras Cuentas por Pagar a Corto Plazo	2,254,550.13	3,205,706.70	1,064,723.57	113,567.00
2.1.1.9.01	Otras Cuentas por Pagar a Corto Plazo	2,254,550.13	3,205,706.70	1,064,723.57	113,567.00
2.2	PASIVO NO CIRCULANTE	4,074,302.06	60,982.05	0.00	4,013,320.01
2.2.1	Cuentas por Pagar a Largo Plazo	6,430.01	6,430.01	0.00	0.00
2.2.1.1	Proveedores por Pagar a Largo Plazo	6,430.01	6,430.01	0.00	0.00
2.2.1.1.02	Servicios Generales por Pagar a Largo Plazo	6,430.01	6,430.01	0.00	0.00
2.2.3	Deuda Pública a Largo Plazo	4,067,872.05	54,552.04	0.00	4,013,320.01
2.2.3.1	Títulos y Valores de la Deuda Pública Interna a Largo Plazo	4,067,872.05	54,552.04	0.00	4,013,320.01

Código	Nombre cuenta	Saldo Inicial	Movimientos		Saldo Final
			Debe	Haber	
2.2.3.1.02	Títulos y Valores de la Deuda Pública Interna a Largo Plazo Extraordinaria	4,067,872.05	54,552.04	0.00	4,013,320.01
3	HACIENDA PÚBLICA/ PATRIMONIO	30,402,469.19	3,574,846.36	1,824,957.37	28,652,580.20
3.2	HACIENDA PÚBLICA /PATRIMONIO GENERADO	30,402,469.19	3,574,846.36	1,824,957.37	28,652,580.20
3.2.2	Resultados de Ejercicios Anteriores	6,490,611.85	3,574,846.36	683,738.20	3,599,503.69
3.2.2.1	Resultados de Ejercicios Anteriores	6,490,611.85	3,574,846.36	683,738.20	3,599,503.69
3.2.2.1.01	Resultados de Ejercicios Anteriores	6,490,611.85	3,574,846.36	683,738.20	3,599,503.69
3.2.5	Rectificaciones de Resultados de Ejercicios Anteriores	23,911,857.34	0.00	1,141,219.17	25,053,076.51
3.2.5.1	Cambios en Políticas Contables	23,911,857.34	0.00	0.00	23,911,857.34
3.2.5.1.01	Bienes muebles e inmuebles	23,911,857.34	0.00	0.00	23,911,857.34
3.2.5.2	Cambios por Errores Contables	0.00	0.00	1,141,219.17	1,141,219.17
3.2.5.2.01	Cambios por Errores Contables	0.00	0.00	1,141,219.17	1,141,219.17
4	INGRESOS Y OTROS BENEFICIOS	93,085,371.68	0.00	5,799,463.74	98,884,835.42
4.1	INGRESOS DE GESTIÓN	6,731,515.16	0.00	369,358.07	7,100,873.23
4.1.1	Impuestos	2,561,942.81	0.00	97,842.49	2,659,785.30
4.1.1.2	Impuestos Sobre el Patrimonio	1,401,889.10	0.00	42,286.44	1,444,175.54
4.1.1.2.01	Impuesto Predial	1,160,781.68	0.00	15,589.70	1,176,371.38
4.1.1.2.01.01	Predial urbano	912,564.59	0.00	12,856.96	925,421.55
4.1.1.2.01.02	Predial sub urbano	117,756.51	0.00	833.40	118,589.91
4.1.1.2.01.03	Predial rural	130,460.58	0.00	1,899.34	132,359.92
4.1.1.2.02	Impuesto Sobre Traslación de Dominio de Bienes Inmuebles	241,107.42	0.00	26,696.74	267,804.16
4.1.1.2.02.01	Impuesto Sobre Traslación de Dominio por la Adquisición de Bienes Inmuebles de Suelo o en éste	114,371.31	0.00	4,534.89	118,906.20
4.1.1.2.02.02	Impuesto Sobre Traslación de Dominio de Construcciones adheridas a la Adquisición de Bienes Inmuebles	126,736.11	0.00	22,161.85	148,897.96
4.1.1.7	Accesorios de Impuestos	24,404.37	0.00	3,351.91	27,756.28
4.1.1.7.01	Accesorios de Impuestos	24,404.37	0.00	3,351.91	27,756.28
4.1.1.7.01.01	Recargos	24,404.37	0.00	3,351.91	27,756.28
4.1.1.8	Impuestos no Comprendidos en la Ley de Ingresos Vigente, Causados en Ejercicios Fiscales Anteriores Pendientes de Liquidación o Pago	722,597.90	0.00	30,824.09	753,421.99
4.1.1.8.01	Impuestos de Ejercicios Fiscales Anteriores	722,597.90	0.00	30,824.09	753,421.99
4.1.1.8.01.02	Impuestos sobre patrimonio	442,332.97	0.00	17,011.00	459,343.97
4.1.1.8.01.02.01	Impuesto Predial	442,332.97	0.00	17,011.00	459,343.97
4.1.1.8.01.02.01.01	Predial Urbano	293,182.79	0.00	12,663.78	305,846.57
4.1.1.8.01.02.01.02	Predial sub urbano	113,984.98	0.00	2,286.84	116,271.82
4.1.1.8.01.02.01.03	Predial rural	35,165.20	0.00	2,060.38	37,225.58
4.1.1.8.01.03	Accesorios	247,088.45	0.00	12,553.02	259,641.47
4.1.1.8.01.03.01	Accesorios	247,088.45	0.00	12,553.02	259,641.47
4.1.1.8.01.09	Otros Impuestos	33,176.48	0.00	1,260.07	34,436.55
4.1.1.8.01.09.01	Contribución adicional sobre ingresos municipales	33,176.48	0.00	1,260.07	34,436.55
4.1.1.8.01.09.01.01	Sobre impuesto predial	33,176.48	0.00	1,260.07	34,436.55
4.1.1.9	Otros Impuestos	413,051.44	0.00	21,380.05	434,431.49
4.1.1.9.01	Contribución Adicional Sobre Ingresos Municipales	413,051.44	0.00	21,380.05	434,431.49
4.1.1.9.01.01	Contribución Adicional Sobre Impuesto Predial	88,156.53	0.00	1,169.44	89,325.97
4.1.1.9.01.05	Contribución Adicional Sobre Derechos	324,894.91	0.00	20,210.61	345,105.52
4.1.4	Derechos	3,172,751.01	0.00	200,731.68	3,373,482.69
4.1.4.1	Derechos por el Uso, Goce, Aprovechamiento o Explotación de Bienes de Dominio Público	366,996.27	0.00	8,550.46	375,546.73






Código	Nombre cuenta	Saldo Inicial	Movimientos		Saldo Final
			Debe	Haber	
4.1.4.1.01	Derechos por Ocupación de Inmuebles de Dominio Público	366,996.27	0.00	8,550.46	375,546.73
4.1.4.1.01.01	Mercados municipales	16,983.55	0.00	495.90	17,479.45
4.1.4.1.01.02	Ocupación de espacios en vías públicas o áreas municipales	180,827.25	0.00	8,054.56	188,881.81
4.1.4.1.01.03	Ocupación temporal de la vía pública o áreas municipales	169,185.47	0.00	0.00	169,185.47
4.1.4.3	Derechos por Prestación de Servicios	2,432,130.18	0.00	179,040.38	2,611,170.56
4.1.4.3.01	Derechos por Registro y Refrendo Anual de Toda Actividad Económica	554,873.20	0.00	36,191.84	591,065.04
4.1.4.3.01.01	Licencia de funcionamiento	274,862.01	0.00	28,775.65	303,637.66
4.1.4.3.01.02	Refrendos anuales	171,875.12	0.00	325.29	172,200.41
4.1.4.3.01.03	Permiso o autorización de carácter eventual	2,272.74	0.00	2,545.48	4,818.22
4.1.4.3.01.04	Extensión de horarios	72,318.19	0.00	2,909.10	75,227.29
4.1.4.3.01.09	Otros	33,545.14	0.00	1,636.32	35,181.46
4.1.4.3.02	Derechos por Obras Materiales	144,199.56	0.00	4,984.76	149,184.32
4.1.4.3.02.01	Alineamiento de predios	380.19	0.00	253.46	633.65
4.1.4.3.02.02	Asignación de número oficial e inspección de predios	3,036.67	0.00	253.45	3,290.12
4.1.4.3.02.03	Licencias	122,200.59	0.00	3,886.42	126,087.01
4.1.4.3.02.04	Deslinde de predios	17,737.21	0.00	591.43	18,328.64
4.1.4.3.02.05	Registro, estudio y aprobación de planos y proyectos de construcción, remodelación o ampliación	844.90	0.00	0.00	844.90
4.1.4.3.03	Derechos por los Servicios de Agua Potable y Drenaje del Municipio	505.47	0.00	0.00	505.47
4.1.4.3.03.10	Mano de obra (fontanería)	505.47	0.00	0.00	505.47
4.1.4.3.04	Derechos por Expedición de Certificados y Constancias	190,373.37	0.00	21,280.89	211,654.26
4.1.4.3.04.05	Constancias Expedidas por Funcionarios o Empleados del Municipio	190,373.37	0.00	21,280.89	211,654.26
4.1.4.3.06	Derechos por Servicios de Panteones	42,273.63	0.00	4,259.90	46,533.53
4.1.4.3.06.02	Derechos por Servicios de Inhumaciones en Fosas a Perpetuidad	1,136.38	0.00	1,363.64	2,500.02
4.1.4.3.06.05	Derechos por Servicios de Construcción, Reconstrucción, Ampliación o Modificación de Monumentos, Criptas o Fosas	35,568.99	0.00	2,896.26	38,465.25
4.1.4.3.06.06	Derechos por Servicios de Inhumación de Restos, Apertura o Cierre de Gavetas	5,568.26	0.00	0.00	5,568.26
4.1.4.3.07	Derechos por Servicios de Recolección, Transporte y Disposición Final de Desechos Sólidos	236,944.21	0.00	5,602.80	242,547.01
4.1.4.3.07.01	Uso habitacional	211,473.84	0.00	2,109.17	213,583.01
4.1.4.3.07.02	Uso industrial y comercial	25,470.37	0.00	3,493.63	28,964.00
4.1.4.3.10	Derechos por Servicios Prestados por la Tesorería	346,239.73	0.00	42,411.65	388,651.38
4.1.4.3.10.02	Expedición de una Cédula Catastral	194,604.99	0.00	9,462.53	204,067.52
4.1.4.3.10.03	Expedición de Expedición de un Certificado de Valor Catastral o Catastral Provisional	151,465.78	0.00	32,949.12	184,414.90
4.1.4.3.10.07	Expedición de Certificación de Documentos Públicos que Obren en el Archivo de la Tesorería	168.96	0.00	0.00	168.96
4.1.4.3.11	Derechos por Servicios del Registro Civil	798,203.22	0.00	64,308.54	862,511.76
4.1.4.3.11.01	Derechos por Servicios del Registro Civil de Reconocimientos de Hijos	1,990.95	0.00	0.00	1,990.95
4.1.4.3.11.03	Derechos por Servicios del Registro Civil de Celebración de Matrimonios en Oficina	54,545.51	0.00	15,272.74	69,818.25
4.1.4.3.11.05	Derechos por Servicios del Registro Civil de Inscripción de Sentencias	1,218.18	0.00	181.82	1,400.00
4.1.4.3.11.06	Derechos por Servicios del Registro Civil de Divorcios	30,909.03	0.00	0.00	30,909.03
4.1.4.3.11.07	Derechos por Servicios del Registro Civil de Expedición de Copias de Actas	542,228.16	0.00	42,726.73	584,954.89



Código	Nombre cuenta	Saldo Inicial	Movimientos		Saldo Final
			Debe	Haber	
4.1.4.3.11.08	Derechos por Servicios del Registro Civil de Defunción	14,008.94	0.00	1,772.70	15,781.64
4.1.4.3.11.09	Derechos por Servicios del Registro Civil de Rectificación de Actas de Estado Civil	490.92	0.00	0.00	490.92
4.1.4.3.11.10	Derechos por Servicios del Registro Civil de Anotaciones	1,636.30	0.00	245.45	1,881.75
4.1.4.3.11.11	Derechos por Servicios del Registro Civil de Expedición de constancias o certificaciones	58,875.14	0.00	654.54	59,529.68
4.1.4.3.11.13	Derechos por Servicios del Registro Civil de Expedición Urgente de Copia Certificada de Acta del Estado Civil de las Personas	70,845.45	0.00	3,454.56	74,300.01
4.1.4.3.11.14	Derechos por Servicios del Registro Civil de Expedición Automatizada de Copia Certificada de Acta del Estado Civil de las Personas	21,454.64	0.00	0.00	21,454.64
4.1.4.3.12	Derechos en Materia de Tránsito Municipal	12,045.44	0.00	0.00	12,045.44
4.1.4.3.12.01	Expedición de permisos	12,045.44	0.00	0.00	12,045.44
4.1.4.3.14	Derechos por Anuncios Comerciales y Publicidad	105,472.35	0.00	0.00	105,472.35
4.1.4.3.14.02	Derechos por Permisos o Autorizaciones Eventual para la Colocación de Anuncios Comerciales en la Vía Pública	105,472.35	0.00	0.00	105,472.35
4.1.4.3.15	Derechos por la Enajenación de Bebidas Alcohólicas realizada Total o Parcialmente al Público en General	1,000.00	0.00	0.00	1,000.00
4.1.4.3.15.01	Derechos por el Otorgamiento de Licencia Anual para la Enajenación de Bebidas Alcohólicas realizada al Público en General	1,000.00	0.00	0.00	1,000.00
4.1.4.9	Otros Derechos	373,624.56	0.00	13,140.84	386,765.40
4.1.4.9.01	Otros Derechos	373,624.56	0.00	13,140.84	386,765.40
4.1.5	Productos	611,443.06	0.00	60,938.51	672,381.57
4.1.5.1	Productos	611,443.06	0.00	60,938.51	672,381.57
4.1.5.1.01	Arrendamiento de Bienes Muebles e Inmuebles de Dominio Privado	3,636.36	0.00	1,363.64	5,000.00
4.1.5.1.02	Enajenación de Bienes no Sujetos al Régimen de Dominio Público	21,585.88	0.00	0.00	21,585.88
4.1.5.1.09	Otros Productos	586,220.82	0.00	59,574.87	645,795.69
4.1.5.1.09.05	Rendimientos Financieros ProveniMunicipios de Capitales o Valores a favor del Municipio	586,220.82	0.00	59,574.87	645,795.69
4.1.6	Aprovechamientos	385,378.28	0.00	9,845.39	395,223.67
4.1.6.2	Multas	222,093.83	0.00	9,845.39	231,939.22
4.1.6.2.01	Multas Administrativas	222,093.83	0.00	9,845.39	231,939.22
4.1.6.2.01.01	Multas al Bando de Policía y Gobierno	121,497.50	0.00	3,900.00	125,397.50
4.1.6.2.01.07	Multas al Reglamento de Mercados, Actividades de Comercio, Industria y Espectáculos	6,227.27	0.00	500.00	6,727.27
4.1.6.2.01.10	Multas al Reglamento de Tránsito y Vialidad	36,249.07	0.00	5,445.39	41,694.46
4.1.6.2.01.12	Otras Multas	58,119.99	0.00	0.00	58,119.99
4.1.6.9	Otros Aprovechamientos	163,284.45	0.00	0.00	163,284.45
4.1.6.9.02	Diversos Aprovechamientos	163,284.45	0.00	0.00	163,284.45
4.2	PARTICIPACIONES, APORTACIONES, CONVENIOS, INCENTIVOS DERIVADOS DE LA COLABORACIÓN FISCAL, FONDOS DISTINTOS DE APORTACIONES, TRANSFERENCIAS, ASIGNACIONES, SUBSIDIOS Y SUBVENCIONES, PENSIONES Y JUBILACIONES	86,353,856.52	0.00	5,375,553.63	91,729,410.15
4.2.1	Participaciones, Aportaciones, Convenios, Incentivos Derivados de la Colaboración Fiscal y Fondos Distintos de Aportaciones	86,353,856.52	0.00	5,375,553.63	91,729,410.15
4.2.1.1	Participaciones	29,833,810.67	0.00	3,797,092.50	33,630,903.17
4.2.1.1.01	Participaciones Federales	29,833,810.67	0.00	3,797,092.50	33,630,903.17
4.2.1.1.01.01	Fondo General de Participaciones	21,370,285.20	0.00	2,219,162.19	23,589,447.39

Código	Nombre cuenta	Saldo Inicial	Movimientos		Saldo Final
			Debe	Haber	
4.2.1.1.01.02	Impuesto Especial sobre Producción y Servicios (IEPS)	354,077.22	0.00	27,296.78	381,374.00
4.2.1.1.01.03	Fondo de Fomento Municipal	3,964,874.97	0.00	477,130.57	4,442,005.54
4.2.1.1.01.05	Incentivos por el Impuesto sobre Automóviles Nuevos (ISAN)	170,150.51	0.00	12,838.58	182,989.09
4.2.1.1.01.06	Fondo de Compensación del ISAN	53,419.51	0.00	4,468.16	57,887.67
4.2.1.1.01.07	Fondo de Fiscalización y Recaudación	948,867.02	0.00	83,090.32	1,031,957.34
4.2.1.1.01.08	Fondo de Extracción de Hidrocarburos	165,707.21	0.00	13,659.56	179,366.77
4.2.1.1.01.09	Participaciones de Gasolina y Diésel	1,029,831.80	0.00	89,984.34	1,119,816.14
4.2.1.1.01.10	Incentivo a la Venta Final de Gasolina y Diésel	128,796.23	0.00	0.00	128,796.23
4.2.1.1.01.14	ISR Participable	1,647,801.00	0.00	869,462.00	2,517,263.00
4.2.1.2	Aportaciones	53,633,371.00	0.00	1,330,465.00	54,963,836.00
4.2.1.2.01	Aportaciones Federales Ramo 33	53,633,371.00	0.00	1,330,465.00	54,963,836.00
4.2.1.2.01.01	Fondo para la Infraestructura Social Municipal y de las Demarcaciones Territoriales del Distrito Federal (FISMDF)	38,998,245.00	0.00	0.00	38,998,245.00
4.2.1.2.01.03	Fondo de Aportaciones para el Fortalecimiento de los Municipios y de las Demarcaciones Territoriales del Distrito Federal (FORTAMUNDF)	14,635,126.00	0.00	1,330,465.00	15,965,591.00
4.2.1.3	Convenios	2,886,674.85	0.00	247,996.13	3,134,670.98
4.2.1.3.01	Ingresos Extraordinarios	2,886,674.85	0.00	247,996.13	3,134,670.98
4.2.1.3.01.01	Secretaría de Hacienda y Crédito Público (SHCP)	56,591.72	0.00	0.00	56,591.72
4.2.1.3.01.01.01	Zona Federal Marítimo Terrestre (ZOFEMAT)	56,591.72	0.00	0.00	56,591.72
4.2.1.3.01.01.01.01	Recursos ZOFEMAT	56,591.72	0.00	0.00	56,591.72
4.2.1.3.01.01.01.01.01	Recursos ZOFEMAT	56,591.72	0.00	0.00	56,591.72
4.2.1.3.01.13	Instituto Nacional de las Mujeres (INMUJER)	169,000.00	0.00	0.00	169,000.00
4.2.1.3.01.13.01	Programa de Fortalecimiento a la Transversalidad de la Perspectiva de Género (PFTPG)	169,000.00	0.00	0.00	169,000.00
4.2.1.3.01.13.01.01	PFTPG	169,000.00	0.00	0.00	169,000.00
4.2.1.3.01.14	Secretaría de Energía (SENER)	2,661,083.13	0.00	247,996.13	2,909,079.26
4.2.1.3.01.14.01	Fondo para Entidades Federativas y Municipios Productores de Hidrocarburos	2,661,083.13	0.00	247,996.13	2,909,079.26
4.2.1.3.01.14.01.01	Fondo de Hidrocarburos Regiones Marítimas	2,631,178.13	0.00	245,266.13	2,876,444.26
4.2.1.3.01.14.01.03	Fondo de Hidrocarburos Regiones Terrestres	29,905.00	0.00	2,730.00	32,635.00
4.3	OTROS INGRESOS Y BENEFICIOS	0.00	0.00	54,552.04	54,552.04
4.3.9	Otros Ingresos y Beneficios Varios	0.00	0.00	54,552.04	54,552.04
4.3.9.4	Diferencias de Cotizaciones a Favor en Valores Negociables	0.00	0.00	54,552.04	54,552.04
4.3.9.4.01	Diferencias de Cotizaciones a Favor en Valores Negociables	0.00	0.00	54,552.04	54,552.04
5	GASTOS Y OTRAS PÉRDIDAS	48,590,838.49	59,543,482.59	0.00	108,134,321.08
5.1	GASTOS DE FUNCIONAMIENTO	47,402,941.60	6,588,483.27	0.00	53,991,424.87
5.1.1	Servicios Personales	28,218,961.17	4,147,875.46	0.00	32,366,836.63
5.1.1.1	Remuneraciones al Personal de Carácter Permanente	12,046,288.70	1,081,331.36	0.00	13,127,620.06
5.1.1.1.01	Dietas	3,496,498.80	349,649.88	0.00	3,846,148.68
5.1.1.1.01.01	Dietas	3,496,498.80	349,649.88	0.00	3,846,148.68
5.1.1.1.03	Sueldo base al personal permanente	8,549,789.90	731,681.48	0.00	9,281,471.38
5.1.1.1.03.01	Sueldos y salarios	5,599,139.34	603,247.32	0.00	6,202,386.66
5.1.1.1.03.02	Sobresueldo, jerarquización terciaria policial	2,950,650.56	128,434.16	0.00	3,079,084.72
5.1.1.2	Remuneraciones al Personal de Carácter Transitorio	9,264,628.11	835,091.37	0.00	10,099,719.48
5.1.1.2.02	Sueldos Base al Personal Eventual	9,264,628.11	835,091.37	0.00	10,099,719.48
5.1.1.2.02.01	Sueldos Base al Personal Eventual	9,264,628.11	835,091.37	0.00	10,099,719.48
5.1.1.3	Remuneraciones Adicionales y Especiales	1,764,644.92	1,442,249.89	0.00	3,206,894.81



Código	Nombre cuenta	Saldo Inicial	Movimientos	Saldo Final
5.1.1.3.01	Primas por Años de Servicios Efectivos Prestados	869,425.69		951,164.97
5.1.1.3.01.01	Quinquenios	869,425.69	81,739.28	951,164.97
5.1.1.3.02	Primas de Vacaciones, Dominical y Gratificaciones de Fin de Año	895,219.23	1,360,510.61	2,255,729.84
5.1.1.3.02.02	Gratificación Anual	626,368.33	1,154,214.05	1,780,582.38
5.1.1.3.02.03	Prima Vacacional	268,850.90	206,296.56	475,147.46
5.1.1.4	Seguridad Social	884,083.87	153,452.71	1,037,536.58
5.1.1.4.01	Aportaciones de Seguridad Social	884,083.87	153,452.71	1,037,536.58
5.1.1.4.01.01	Instituto Mexicano del Seguro Social (IMSS)	419,533.49	26,234.00	445,767.49
5.1.1.4.01.04	Seguro de Vida y Pago de Marcha	15,000.00	15,000.00	30,000.00
5.1.1.4.01.05	Instituto de Pensiones del Estado IPE	449,550.38	112,218.71	561,769.09
5.1.1.5	Otras Prestaciones Sociales y Económicas	4,259,315.57	635,750.13	4,895,065.70
5.1.1.5.01	Cuotas para el Fondo de Ahorro y Fondo de Trabajo	895,478.29	82,426.94	977,905.23
5.1.1.5.01.01	Cuotas para el Fondo de Ahorro y Fondo de Trabajo	895,478.29	82,426.94	977,905.23
5.1.1.5.03	Prestaciones y Haberes de Retiro	557,668.99	35,000.00	592,668.99
5.1.1.5.03.04	Liquidaciones por indemnizaciones y por sueldos y salarios caídos.	557,668.99	35,000.00	592,668.99
5.1.1.5.04	Prestaciones Contractuales	1,443,250.00	264,700.00	1,707,950.00
5.1.1.5.04.01	Ayuda para pasajes	55,900.00	0.00	55,900.00
5.1.1.5.04.04	Despensa	1,356,050.00	125,800.00	1,481,850.00
5.1.1.5.04.14	Ayuda para la adquisición de útiles escolares	28,100.00	0.00	28,100.00
5.1.1.5.04.27	Apoyo a la integración educativa	0.00	110,400.00	110,400.00
5.1.1.5.04.31	Gratificación	3,200.00	28,500.00	31,700.00
5.1.1.5.09	Otras Prestaciones Sociales y Económicas	1,362,918.29	253,623.19	1,616,541.48
5.1.1.5.09.01	Otras Prestaciones Sociales y Económicas	1,362,918.29	253,623.19	1,616,541.48
5.1.2	Materiales y Suministros	4,714,419.15	570,663.84	5,285,082.99
5.1.2.1	Materiales de Administración, Emisión de Documentos y Artículos Oficiales	583,214.72	16,772.67	599,987.39
5.1.2.1.01	Materiales, Útiles y Equipos Menores de Oficina	453,806.50	10,114.60	463,921.10
5.1.2.1.01.01	Materiales, Útiles y Equipos Menores de Oficina	453,806.50	10,114.60	463,921.10
5.1.2.1.02	Materiales y Útiles de Impresión y Reproducción	73,909.70	4,364.96	78,274.66
5.1.2.1.02.01	Materiales y Útiles de Impresión y Reproducción	73,909.70	4,364.96	78,274.66
5.1.2.1.05	Material Impreso e Información Digital	10,000.00	0.00	10,000.00
5.1.2.1.05.02	Suscripción a periódicos y medios informativos	10,000.00	0.00	10,000.00
5.1.2.1.06	Material de Limpieza	45,498.52	2,293.11	47,791.63
5.1.2.1.06.01	Material de Limpieza	45,498.52	2,293.11	47,791.63
5.1.2.4	Materiales y Artículos de Construcción y de Reparación	582,293.82	166,068.47	748,362.29
5.1.2.4.01	Productos Minerales no Metálicos	4,027.00	0.00	4,027.00
5.1.2.4.01.01	Productos Minerales no Metálicos	4,027.00	0.00	4,027.00
5.1.2.4.02	Cemento y Productos de Concreto	56,204.89	0.00	56,204.89
5.1.2.4.02.01	Cemento y Productos de Concreto	56,204.89	0.00	56,204.89
5.1.2.4.03	Cal, Yeso y Productos de Yeso	3,461.47	0.00	3,461.47
5.1.2.4.03.01	Cal, Yeso y Productos de Yeso	3,461.47	0.00	3,461.47
5.1.2.4.04	Madera y Productos de Madera	2,101.33	0.00	2,101.33
5.1.2.4.04.01	Madera y Productos de Madera	2,101.33	0.00	2,101.33
5.1.2.4.06	Material Eléctrico y Electrónico	178,466.44	114,052.27	292,518.71
5.1.2.4.06.01	Material Eléctrico y Electrónico	178,466.44	114,052.27	292,518.71
5.1.2.4.07	Artículos Metálicos para la Construcción	57,014.29	14,303.75	71,318.04
5.1.2.4.07.01	Artículos Metálicos para la Construcción	57,014.29	14,303.75	71,318.04



Código	Nombre cuenta	Saldo Inicial	Movimientos		Saldo Final
			Debe	Haber	
5.1.2.4.09	Otros Materiales y Artículos de Construcción y Reparación	281,018.40	37,712.45	0.00	318,730.85
5.1.2.4.09.01	Pinturas	139,382.41	23,674.94	0.00	163,057.35
5.1.2.4.09.09	Otros materiales y artículos	141,635.99	14,037.51	0.00	155,673.50
5.1.2.5	Productos Químicos, Farmacéuticos y de Laboratorio	46,199.48	24,379.98	0.00	70,579.46
5.1.2.5.01	Productos Químicos Básicos	5,900.00	0.00	0.00	5,900.00
5.1.2.5.01.01	Productos Químicos Básicos	5,900.00	0.00	0.00	5,900.00
5.1.2.5.02	Fertilizantes, Pesticidas y Otros Agroquímicos	20,973.93	1,180.00	0.00	22,153.93
5.1.2.5.02.01	Fertilizantes, Pesticidas y Otros Agroquímicos	20,973.93	1,180.00	0.00	22,153.93
5.1.2.5.03	Medicinas y Productos Farmacéuticos	19,325.55	0.00	0.00	19,325.55
5.1.2.5.03.01	Medicinas y Productos Farmacéuticos	19,325.55	0.00	0.00	19,325.55
5.1.2.5.05	Materiales, Accesorios y Suministros de Laboratorio	0.00	23,199.98	0.00	23,199.98
5.1.2.5.05.01	Materiales, Accesorios y Suministros de Laboratorio	0.00	23,199.98	0.00	23,199.98
5.1.2.6	Combustibles, Lubricantes y Aditivos	3,334,599.99	362,942.71	0.00	3,697,542.70
5.1.2.6.01	Combustibles, Lubricantes y Aditivos	3,334,599.99	362,942.71	0.00	3,697,542.70
5.1.2.6.01.01	Combustibles, Lubricantes y Aditivos para Programas de Seguridad Pública	852,954.07	75,268.90	0.00	928,222.97
5.1.2.6.01.02	Combustibles, Lubricantes y Aditivos para Servicios Públicos y la Operación de Programas Públicos	2,479,975.02	287,673.81	0.00	2,767,648.83
5.1.2.6.01.03	Combustibles, Lubricantes y Aditivos para Servicios Administrativos	1,670.90	0.00	0.00	1,670.90
5.1.2.7	Vestuario, Blancos, Prendas de Protección y Artículos Deportivos	89,544.02	0.00	0.00	89,544.02
5.1.2.7.01	Vestuarios y Uniformes	1,367.37	0.00	0.00	1,367.37
5.1.2.7.01.01	Vestuarios y Uniformes	1,367.37	0.00	0.00	1,367.37
5.1.2.7.02	Prendas de Seguridad y Protección Personal	76,530.25	0.00	0.00	76,530.25
5.1.2.7.02.01	Prendas de Seguridad y Protección Personal	76,530.25	0.00	0.00	76,530.25
5.1.2.7.03	Artículos Deportivos	11,646.40	0.00	0.00	11,646.40
5.1.2.7.03.01	Artículos Deportivos	11,646.40	0.00	0.00	11,646.40
5.1.2.9	Herramientas, Refacciones y Accesorios Menores	78,567.12	500.01	0.00	79,067.13
5.1.2.9.01	Herramientas Menores	33,181.19	0.00	0.00	33,181.19
5.1.2.9.01.01	Herramientas Menores	33,181.19	0.00	0.00	33,181.19
5.1.2.9.04	Refacciones y Accesorios Menores de Equipo de Cómputo y Tecnologías de la Información	9,215.00	0.00	0.00	9,215.00
5.1.2.9.04.01	Refacciones y Accesorios Menores de Equipo de Cómputo y Tecnologías de la Información	9,215.00	0.00	0.00	9,215.00
5.1.2.9.06	Refacciones y Accesorios Menores de Equipo de Transporte	28,991.86	500.01	0.00	29,491.87
5.1.2.9.06.01	Refacciones y Accesorios Menores de Equipo de Transporte	28,991.86	500.01	0.00	29,491.87
5.1.2.9.09	Refacciones y Accesorios Menores Otros Bienes Muebles	7,179.07	0.00	0.00	7,179.07
5.1.2.9.09.01	Refacciones y Accesorios Menores Otros Bienes Muebles	7,179.07	0.00	0.00	7,179.07
5.1.3	Servicios Generales	14,469,561.28	1,869,943.97	0.00	16,339,505.25
5.1.3.1	Servicios Básicos	2,934,797.03	165,501.87	0.00	3,100,298.90
5.1.3.1.01	Energía Eléctrica	2,634,816.92	209,021.00	0.00	2,843,837.92
5.1.3.1.01.01	Energía Eléctrica	527,229.78	33,103.22	0.00	560,333.00
5.1.3.1.01.02	Alumbrado Público	2,107,587.14	175,917.78	0.00	2,283,504.92
5.1.3.1.02	Gas	3,754.11	553.80	0.00	4,307.91
5.1.3.1.02.01	Gas	3,754.11	553.80	0.00	4,307.91
5.1.3.1.04	Telefonía Tradicional	41,605.00	8,322.00	0.00	49,927.00
5.1.3.1.04.01	Telefonía Tradicional	41,605.00	8,322.00	0.00	49,927.00
5.1.3.1.05	Telefonía Celular	1,000.00	0.00	0.00	1,000.00

Código	Nombre cuenta	Saldo Inicial	Movimientos		Saldo Final
			Debe	Haber	
5.1.3.1.05.01	Telefonía Celular	1,000.00	0.00	0.00	1,000.00
5.1.3.1.06	Servicios de Telecomunicaciones y Satélites	159.90	0.00	0.00	159.90
5.1.3.1.06.01	Servicio de radiolocalización	159.90	0.00	0.00	159.90
5.1.3.1.08	Servicios Postales y Telegráficos	1,209.11	2,605.07	0.00	3,814.18
5.1.3.1.08.01	Servicios Postales y Telegráficos	530.00	80.00	0.00	610.00
5.1.3.1.08.03	Servicio de mensajería	679.11	2,525.07	0.00	3,204.18
5.1.3.1.09	Servicios Integrales y Otros Servicios	252,251.99	(55,000.00)	0.00	197,251.99
5.1.3.1.09.01	Servicios Integrales y Otros Servicios	252,251.99	(55,000.00)	0.00	197,251.99
5.1.3.2	Servicios de Arrendamiento	615,290.25	104,785.22	0.00	720,075.47
5.1.3.2.03	Arrendamiento de Mobiliario y Equipo de Administración, Educativa y Recreativa	147,294.25	17,065.22	0.00	164,359.47
5.1.3.2.03.02	Arrendamiento de equipo de fotocopiado	147,294.25	17,065.22	0.00	164,359.47
5.1.3.2.05	Arrendamiento de Equipo de Transporte	430,876.00	76,580.00	0.00	507,456.00
5.1.3.2.05.01	Arrendamiento de Equipo de Transporte para Programas de Seguridad Pública	411,400.00	54,000.00	0.00	465,400.00
5.1.3.2.05.02	Arrendamiento de Equipo de Transporte para Servicios y Operación de Programas Públicos	19,476.00	22,580.00	0.00	42,056.00
5.1.3.2.06	Arrendamiento de Maquinaria, Otros Equipos y Herramientas	37,120.00	11,140.00	0.00	48,260.00
5.1.3.2.06.01	Arrendamiento de Maquinaria, Otros Equipos y Herramientas	37,120.00	11,140.00	0.00	48,260.00
5.1.3.3	Servicios Profesionales, Científicos y Técnicos y Otros Servicios	4,160,031.74	691,411.61	0.00	4,851,443.35
5.1.3.3.01	Servicios Legales, de Contabilidad, Auditoría y Relacionados	1,300,000.00	198,000.00	0.00	1,498,000.00
5.1.3.3.01.01	Servicios Legales, de Contabilidad, Auditoría y Relacionados	1,300,000.00	198,000.00	0.00	1,498,000.00
5.1.3.3.04	Servicios de Capacitación	99,600.00	0.00	0.00	99,600.00
5.1.3.3.04.01	Servicios de Capacitación	99,600.00	0.00	0.00	99,600.00
5.1.3.3.06	Servicios de Apoyo Administrativo, Traducción, Fotocopiado e Impresión	9,627.79	0.00	0.00	9,627.79
5.1.3.3.06.01	Servicios de Apoyo Administrativo, Traducción, Fotocopiado e Impresión	9,627.79	0.00	0.00	9,627.79
5.1.3.3.09	Servicios Profesionales, Científicos y Técnicos Integrales	2,750,803.95	493,411.61	0.00	3,244,215.56
5.1.3.3.09.01	Servicios Profesionales, Científicos y Técnicos Integrales	2,750,803.95	493,411.61	0.00	3,244,215.56
5.1.3.4	Servicios Financieros, Bancarios y Comerciales	125,890.47	863.04	0.00	126,753.51
5.1.3.4.01	Servicios Financieros y Bancarios	6,625.92	863.04	0.00	7,488.96
5.1.3.4.01.01	Servicios Bancarios y Financieros	3,925.44	0.00	0.00	3,925.44
5.1.3.4.01.02	Intereses y comisiones	2,700.48	863.04	0.00	3,563.52
5.1.3.4.05	Seguro de Bienes Patrimoniales	119,030.55	0.00	0.00	119,030.55
5.1.3.4.05.01	Seguro de Bienes Patrimoniales	119,030.55	0.00	0.00	119,030.55
5.1.3.4.09	Servicios Financieros, Bancarios y Comerciales Integrales	234.00	0.00	0.00	234.00
5.1.3.4.09.01	Servicios Financieros, Bancarios y Comerciales Integrales	234.00	0.00	0.00	234.00
5.1.3.5	Servicios de Instalación, Reparación, Mantenimiento y Conservación	1,900,584.71	251,108.06	0.00	2,151,692.77
5.1.3.5.01	Conservación y Mantenimiento Menor de Inmuebles	20,055.65	0.00	0.00	20,055.65
5.1.3.5.01.01	Conservación y Mantenimiento Menor de Inmuebles (Edificios Públicos)	20,055.65	0.00	0.00	20,055.65
5.1.3.5.02	Instalación, Reparación y Mantenimiento de Mobiliario y Equipo de Administración, Educativa y Recreativa	52,868.09	0.00	0.00	52,868.09
5.1.3.5.02.01	Instalación, Reparación y Mantenimiento de Mobiliario y Equipo de Administración, Educativa y Recreativa	11,180.83	0.00	0.00	11,180.83
5.1.3.5.02.02	Conservación y mantenimiento de otros	41,687.26	0.00	0.00	41,687.26




Código	Nombre cuenta	Saldo Inicial	Movimientos		Saldo Final
			Debe	Haber	
5.1.3.5.03	Instalación, Reparación y Mantenimiento de Equipo de Cómputo y Tecnología de la Información	23,005.56	2,157.84	0.00	25,163.40
5.1.3.5.03.01	Instalación, Reparación y Mantenimiento de Equipo de Cómputo y Tecnología de la Información	23,005.56	2,157.84	0.00	25,163.40
5.1.3.5.05	Reparación y Mantenimiento de Equipo de Transporte	803,809.07	37,642.75	0.00	841,451.82
5.1.3.5.05.01	Conservación y Mantenimiento de Vehículos Adscritos a Programas de Seguridad Pública	58,374.49	7,500.91	0.00	65,875.40
5.1.3.5.05.02	Conservación y Mantenimiento de Vehículos Adscritos a Servicios y Operación de Programas Públicos	61,296.52	10,554.32	0.00	71,850.84
5.1.3.5.05.03	Conservación y Mantenimiento de Vehículos Adscritos a Servicios Administrativos	684,138.06	19,587.52	0.00	703,725.58
5.1.3.5.07	Instalación, Reparación y Mantenimiento de Maquinaria, Otros Equipos y Herramienta	1,000,846.34	211,307.47	0.00	1,212,153.81
5.1.3.5.07.01	Instalación, Reparación y Mantenimiento de Maquinaria, Otros Equipos y Herramienta	1,000,846.34	211,307.47	0.00	1,212,153.81
5.1.3.6	Servicios de Comunicación Social y Publicidad	633,361.80	159,494.63	0.00	792,856.43
5.1.3.6.01	Difusión por Radio, Televisión y Otros Medios de Mensajes Sobre Programas y Actividades Gubernamentales	633,361.80	159,494.63	0.00	792,856.43
5.1.3.6.01.01	Publicaciones oficiales para difusión e información	375,295.06	111,056.70	0.00	486,351.76
5.1.3.6.01.03	Otros gastos de publicación, difusión e información	236,688.36	48,437.93	0.00	285,126.29
5.1.3.6.01.04	Impresiones	21,378.38	0.00	0.00	21,378.38
5.1.3.7	Servicios de Traslado y Viáticos	671,426.71	119,501.98	0.00	790,928.69
5.1.3.7.05	Viáticos en el País	615,592.49	107,782.98	0.00	723,375.47
5.1.3.7.05.01	Viáticos Nacionales a Servidores Públicos	615,592.49	107,782.98	0.00	723,375.47
5.1.3.7.09	Otros Servicios de Traslado y Hospedaje	55,834.22	11,719.00	0.00	67,553.22
5.1.3.7.09.01	Otros Servicios de Traslado y Hospedaje	42,226.21	11,719.00	0.00	53,945.21
5.1.3.7.09.02	Hospedajes extraordinarios	13,608.01	0.00	0.00	13,608.01
5.1.3.8	Servicios Oficiales	2,001,235.57	320,755.33	0.00	2,321,990.90
5.1.3.8.01	Gastos de Ceremonial	149,561.54	21,726.49	0.00	171,288.03
5.1.3.8.01.01	Atención a visitantes	149,561.54	21,726.49	0.00	171,288.03
5.1.3.8.02	Gastos de Orden Social y Cultural	1,849,213.03	299,028.84	0.00	2,148,241.87
5.1.3.8.02.02	Actividades cívicas y festividades	1,849,213.03	299,028.84	0.00	2,148,241.87
5.1.3.8.03	Congresos y Convenciones	2,461.00	0.00	0.00	2,461.00
5.1.3.8.03.01	Congresos y Convenciones	2,461.00	0.00	0.00	2,461.00
5.1.3.9	Otros Servicios Generales	1,426,943.00	56,522.23	0.00	1,483,465.23
5.1.3.9.01	Servicios Funerarios y de Cementerios	33,098.00	0.00	0.00	33,098.00
5.1.3.9.01.01	Servicios Funerarios y de Cementerios	33,098.00	0.00	0.00	33,098.00
5.1.3.9.02	Impuestos y Derechos	23,231.00	23,238.00	0.00	46,469.00
5.1.3.9.02.01	Impuestos y Derechos	23,231.00	23,238.00	0.00	46,469.00
5.1.3.9.05	Penas, Multas, Accesorios y Actualizaciones	387,732.00	0.00	0.00	387,732.00
5.1.3.9.05.01	Penas, Multas, Accesorios y Actualizaciones	387,732.00	0.00	0.00	387,732.00
5.1.3.9.09	Otros Servicios Generales	982,882.00	33,284.23	0.00	1,016,166.23
5.1.3.9.09.02	Otros servicios generales	982,882.00	33,284.23	0.00	1,016,166.23
5.2	TRANSFERENCIAS, ASIGNACIONES, SUBSIDIOS Y OTRAS AYUDAS	878,839.40	126,075.58	0.00	1,004,914.98
5.2.4	Ayudas Sociales	878,839.40	126,075.58	0.00	1,004,914.98
5.2.4.1	Ayudas Sociales a Personas	810,885.40	126,075.58	0.00	936,960.98
5.2.4.1.01	Ayudas Sociales a Personas	810,885.40	126,075.58	0.00	936,960.98
5.2.4.1.01.01	Protección a ancianos y desvalidos	186,038.67	16,226.17	0.00	202,264.84
5.2.4.1.01.02	Servicios médicos	5,818.00	0.00	0.00	5,818.00
5.2.4.1.01.03	Traslado de personas	108,424.28	7,152.00	0.00	115,576.28






Código	Nombre cuenta	Saldo Inicial	Movimientos			Saldo Final
			Debe	Haber		
5.2.4.1.01.09	Otras ayudas sociales	510,604.45				613,301.86
5.2.4.2	Becas	57,600.00				57,600.00
5.2.4.2.01	Becas y Otras Ayudas para Programas de Capacitación	57,600.00				57,600.00
5.2.4.2.01.01	Becas y Otras Ayudas para Programas de Capacitación	57,600.00	0.00			57,600.00
5.2.4.3	Ayudas Sociales a Instituciones	10,354.00	0.00			10,354.00
5.2.4.3.03	Ayudas Sociales a Instituciones sin Fines de Lucro	10,354.00	0.00			10,354.00
5.2.4.3.03.01	Ayudas Sociales a Instituciones sin Fines de Lucro	10,354.00	0.00			10,354.00
5.3	PARTICIPACIONES Y APORTACIONES	19,384.00	(19,384.00)			0.00
5.3.3	Convenios	19,384.00	(19,384.00)			0.00
5.3.3.2	Convenios de Descentralización y Otros	19,384.00	(19,384.00)			0.00
5.3.3.2.02	Otros Convenios	19,384.00	(19,384.00)			0.00
5.3.3.2.02.03	ZOFEMAT	19,384.00	(19,384.00)			0.00
5.4	INTERESES, COMISIONES Y OTROS GASTOS DE LA DEUDA PÚBLICA	171,648.61	0.00			171,648.61
5.4.1	Intereses de la Deuda Pública	164,311.61	0.00			164,311.61
5.4.1.1	Intereses de la Deuda Pública Interna	164,311.61	0.00			164,311.61
5.4.1.1.02	Intereses Derivados de la Colocación de Títulos y Valores de la Deuda Interna	164,311.61	0.00			164,311.61
5.4.1.1.02.02	Intereses Derivados de la Colocación de Títulos y Valores la Deuda Interna Extraordinaria	164,311.61	0.00			164,311.61
5.4.3	Gastos de la Deuda Pública	7,337.00	0.00			7,337.00
5.4.3.1	Gastos de la Deuda Pública Interna	7,337.00	0.00			7,337.00
5.4.3.1.02	Gastos de la Deuda Pública Interna Extraordinaria	7,337.00	0.00			7,337.00
5.5	OTROS GASTOS Y PÉRDIDAS EXTRAORDINARIAS	118,024.88	0.00			118,024.88
5.5.9	Otros Gastos	118,024.88	0.00			118,024.88
5.5.9.5	Diferencias de Cotizaciones Negativas en Valores Negociables	118,024.88	0.00			118,024.88
5.5.9.5.01	Diferencias de Cotizaciones Negativas en Valores Negociables	118,024.88	0.00			118,024.88
5.6	INVERSIÓN PÚBLICA	0.00	52,848,307.74			52,848,307.74
5.6.1	Inversión Pública no Capitalizable	0.00	52,848,307.74			52,848,307.74
5.6.1.1	Construcción en Bienes no Capitalizable	0.00	52,848,307.74			52,848,307.74
5.6.1.1.01	Edificación Habitacional	0.00	16,762,869.16			16,762,869.16
5.6.1.1.02	Edificación No Habitacional	0.00	1,706,566.08			1,706,566.08
5.6.1.1.03	Construcción de Obras para el Abastecimiento de Agua, Petróleo, Gas, Electricidad y Telecomunicaciones	0.00	12,714,751.10			12,714,751.10
5.6.1.1.04	División de Terrenos y Construcción de Obras de Urbanización	0.00	12,229,435.84			12,229,435.84
5.6.1.1.05	Construcción de Vías de Comunicación	0.00	6,509,840.99			6,509,840.99
5.6.1.1.08	Trabajos de Acabados en Edificaciones y Otros Trabajos Especializados	0.00	2,924,844.57			2,924,844.57
7	CUENTAS DE ORDEN CONTABLES	0.00	35,030.21		35,030.21	0.00
7.4.1	Demandas judicial en proceso de resolución	1,763,726.67	0.00			1,763,726.67
7.4.1.1	Demandas judicial en proceso de resolución	1,763,726.67	0.00			1,763,726.67
7.4.1.1.01	Demandas judicial en proceso de resolución	1,763,726.67	0.00			1,763,726.67
7.4.2	Resolución de demandas en proceso judicial	(1,763,726.67)	0.00			(1,763,726.67)
7.4.2.1	Resolución de demandas en proceso judicial	(1,763,726.67)	0.00			(1,763,726.67)
7.4.2.1.01	Resolución de demandas en proceso judicial	(1,763,726.67)	0.00			(1,763,726.67)
7.6.3	Bienes bajo contrato en comodato	887,703.25	0.00			887,703.25
7.6.3.1	Bienes bajo contrato en comodato	887,703.25	0.00			887,703.25
7.6.3.1.01	Bienes bajo contrato en comodato	887,703.25	0.00			887,703.25




Código	Nombre cuenta	Saldo Inicial	Movimientos		Saldo Final
			Debe	Haber	
7.6.4	Contrato de comodato por bienes	(887,703.25)	0.00	0.00	(887,703.25)
7.6.4.1	Contrato de comodato por bienes	(887,703.25)	0.00	0.00	(887,703.25)
7.6.4.1.01	Contrato de comodato por bienes	(887,703.25)	0.00	0.00	(887,703.25)
7.7	Corriente por recuperar	0.00	16,759.14	16,759.14	0.00
7.7.1	Deudoras	1,254,921.87	0.00	16,759.14	1,238,162.73
7.7.1.4.1.1.2.01.01	Predial urbano(Deudoras)	989,406.22	0.00	12,856.96	976,549.26
7.7.1.4.1.1.2.01.02	Predial sub urbano(Deudoras)	76,670.36	0.00	833.40	75,836.96
7.7.1.4.1.1.2.01.03	Predial rural(Deudoras)	102,313.91	0.00	1,899.34	100,414.57
7.7.1.4.1.1.9.01.01	Sobre impuesto predial(Deudoras)	86,531.38	0.00	1,169.44	85,361.94
7.7.2	Acreedoras	1,254,921.87	16,759.14	0.00	1,238,162.73
7.7.2.4.1.1.2.01.01	Predial urbano(Acreedoras)	989,406.22	12,856.96	0.00	976,549.26
7.7.2.4.1.1.2.01.02	Predial sub urbano(Acreedoras)	76,670.36	833.40	0.00	75,836.96
7.7.2.4.1.1.2.01.03	Predial rural(Acreedoras)	102,313.91	1,899.34	0.00	100,414.57
7.7.2.4.1.1.9.01.01	Sobre impuesto predial(Acreedoras)	86,531.38	1,169.44	0.00	85,361.94
7.8	Rezago por Recuperar	0.00	18,271.07	18,271.07	0.00
7.8.1	Deudoras	1,654,334.87	0.00	18,271.07	1,636,063.80
7.8.1.4.1.9.1.01.02.01.0	Predial Urbano (Deudoras)	1,352,915.93	0.00	12,663.78	1,340,252.15
7.8.1.4.1.9.1.01.02.01.0	Predial sub urbano (Deudoras)	10,733.03	0.00	2,286.84	8,446.19
7.8.1.4.1.9.1.01.02.01.0	Predial rural (Deudoras)	175,268.60	0.00	2,060.38	173,208.22
7.8.1.4.1.9.1.01.09.01.0	Sobre impuesto predial (Deudoras)	115,417.31	0.00	1,260.07	114,157.24
7.8.2	Acreedoras	1,654,334.87	18,271.07	0.00	1,636,063.80
7.8.2.4.1.9.1.01.02.01.0	Predial Urbano (Acreedoras)	1,352,915.93	12,663.78	0.00	1,340,252.15
7.8.2.4.1.9.1.01.02.01.0	Predial sub urbano (Acreedoras)	10,733.03	2,286.84	0.00	8,446.19
7.8.2.4.1.9.1.01.02.01.0	Predial rural (Acreedoras)	175,268.60	2,060.38	0.00	173,208.22
7.8.2.4.1.9.1.01.09.01.0	Sobre impuesto predial (Acreedoras)	115,417.31	1,260.07	0.00	114,157.24
8	CUENTAS DE ORDEN PRESUPUESTARIAS	0.00	102,728,308.84	102,728,308.84	0.00
8.1	Ley de ingresos	0.00	25,616,555.16	25,616,555.16	0.00
8.1.1	Ley de ingresos estimada	94,640,812.88	0.00	0.00	94,640,812.88
8.1.1.4.1.1.2.01.01	Predial urbano (Estimado)	875,642.25	0.00	0.00	875,642.25
8.1.1.4.1.1.2.01.02	Predial sub urbano (Estimado)	107,377.30	0.00	0.00	107,377.30
8.1.1.4.1.1.2.01.03	Predial rural (Estimado)	148,852.27	0.00	0.00	148,852.27
8.1.1.4.1.1.2.02.01	Impuesto Sobre Traslación de Dominio por la Adquisición de Bienes Inmuebles de Suelo o en éste (Estimado)	165,125.27	0.00	0.00	165,125.27
8.1.1.4.1.1.7.01.01	Recargos (Estimado)	60,306.76	0.00	0.00	60,306.76
8.1.1.4.1.1.8.01.02.01.0	Predial Urbano(Estimado)	143,049.44	0.00	0.00	143,049.44
8.1.1.4.1.1.8.01.02.01.0	Predial sub urbano(Estimado)	63,006.27	0.00	0.00	63,006.27
8.1.1.4.1.1.8.01.02.01.0	Predial rural(Estimado)	15,414.72	0.00	0.00	15,414.72
8.1.1.4.1.1.8.01.03.01	Accesorios(Estimado)	115,479.28	0.00	0.00	115,479.28
8.1.1.4.1.1.8.01.09.01.0	Sobre impuesto predial(Estimado)	14,287.27	0.00	0.00	14,287.27
8.1.1.4.1.1.9.01.01	Contribución Adicional Sobre Impuesto Predial (Estimado)	116,331.60	0.00	0.00	116,331.60
8.1.1.4.1.1.9.01.05	Contribución Adicional Sobre Derechos (Estimado)	324,371.18	0.00	0.00	324,371.18
8.1.1.4.1.4.1.01.02	Ocupación de espacios en vías públicas o áreas municipales (Estimado)	99,199.53	0.00	0.00	99,199.53
8.1.1.4.1.4.1.01.03	Ocupación temporal de la vía pública o áreas municipales (Estimado)	23,527.27	0.00	0.00	23,527.27
8.1.1.4.1.4.3.01.01	Licencia de funcionamiento (Estimado)	512,561.58	0.00	0.00	512,561.58
8.1.1.4.1.4.3.01.02	Refrendos anuales (Estimado)	151,382.83	0.00	0.00	151,382.83
8.1.1.4.1.4.3.01.03	Permiso o autorización de carácter eventual (Estimado)	1,967.59	0.00	0.00	1,967.59



Código	Nombre cuenta	Saldo Inicial	Movimientos		Saldo Final
			Debe	Haber	
8.1.1.4.1.4.3.01.04	Extensión de horarios(Estimado)	454.55	0.00	0.00	454.55
8.1.1.4.1.4.3.01.09	Otros(Estimado)	13,050.00	0.00	0.00	13,050.00
8.1.1.4.1.4.3.02.01	Alineamiento de predios (Estimado)	28,202.64	0.00	0.00	28,202.64
8.1.1.4.1.4.3.02.02	Asignación de número oficial e inspección de predios (Estimado)	2,535.09	0.00	0.00	2,535.09
8.1.1.4.1.4.3.02.03	Licencias (Estimado)	152,990.25	0.00	0.00	152,990.25
8.1.1.4.1.4.3.02.04	Deslinde de predios (Estimado)	1,893.58	0.00	0.00	1,893.58
8.1.1.4.1.4.3.02.05	Registro, estudio y aprobación de planos y proyectos de construcción, remodelación o ampliación (Estimado)	37,954.54	0.00	0.00	37,954.54
8.1.1.4.1.4.3.03.06	Constancia de no adeudo (Estimado)	7,573.21	0.00	0.00	7,573.21
8.1.1.4.1.4.3.03.10	Mano de obra (fontanería) (Estimado)	530.24	0.00	0.00	530.24
8.1.1.4.1.4.3.04.01	Certificaciones expedidos por funcionarios o empleados municipales (Estimado)	53,727.87	0.00	0.00	53,727.87
8.1.1.4.1.4.3.04.03	Evaluación del impacto ambiental (Estimado)	121,819.74	0.00	0.00	121,819.74
8.1.1.4.1.4.3.04.05	Constancias Expedidas por Funcionarios o Empleados del Municipio (Estimado)	29,763.06	0.00	0.00	29,763.06
8.1.1.4.1.4.3.06.01	Derechos por Servicios de Inhumaciones y Refrendo Anual de Fosas (Estimado)	21,697.80	0.00	0.00	21,697.80
8.1.1.4.1.4.3.06.02	Derechos por Servicios de Inhumaciones en Fosas a Perpetuidad (Estimado)	718.18	0.00	0.00	718.18
8.1.1.4.1.4.3.06.05	Derechos por Servicios de Construcción, Reconstrucción, Ampliación o Modificación de Monumentos, Criptas o Fosas (Estimado)	3,600.58	0.00	0.00	3,600.58
8.1.1.4.1.4.3.06.07	Derechos por Servicios de Exhumaciones (Estimado)	236.36	0.00	0.00	236.36
8.1.1.4.1.4.3.07.01	Uso habitacional (Estimado)	161,757.45	0.00	0.00	161,757.45
8.1.1.4.1.4.3.10.01	Rectificación o cancelación de datos asentados en la declaración inicial de traslado de dominio (Estimado)	2,863.64	0.00	0.00	2,863.64
8.1.1.4.1.4.3.10.02	Expedición de una Cédula Catastral (Estimado)	270,385.22	0.00	0.00	270,385.22
8.1.1.4.1.4.3.10.03	Expedición de Expedición de un Certificado de Valor Catastral o Catastral Provisional (Estimado)	56,052.35	0.00	0.00	56,052.35
8.1.1.4.1.4.3.10.04	Expedición de Constancia de Datos Catastrales (Estimado)	52,087.94	0.00	0.00	52,087.94
8.1.1.4.1.4.3.11.01	Derechos por Servicios del Registro Civil de Reconocimientos de Hijos (Estimado)	343,518.23	0.00	0.00	343,518.23
8.1.1.4.1.4.3.11.03	Derechos por Servicios del Registro Civil de Celebración de Matrimonios en Oficina (Estimado)	72,272.58	0.00	0.00	72,272.58
8.1.1.4.1.4.3.11.05	Derechos por Servicios del Registro Civil de Inscripción de Sentencias (Estimado)	21,545.51	0.00	0.00	21,545.51
8.1.1.4.1.4.3.11.06	Derechos por Servicios del Registro Civil de Divorcios (Estimado)	29,099.90	0.00	0.00	29,099.90
8.1.1.4.1.4.3.11.07	Derechos por Servicios del Registro Civil de Expedición de Copias de Actas (Estimado)	169,590.97	0.00	0.00	169,590.97
8.1.1.4.1.4.3.11.08	Derechos por Servicios del Registro Civil de Defunción (Estimado)	34,745.35	0.00	0.00	34,745.35
8.1.1.4.1.4.3.11.10	Derechos por Servicios del Registro Civil de Anotaciones (Estimado)	90.91	0.00	0.00	90.91
8.1.1.4.1.4.3.11.11	Derechos por Servicios del Registro Civil de Expedición de constancias o certificaciones (Estimado)	285,079.07	0.00	0.00	285,079.07
8.1.1.4.1.4.3.12.01	Expedición de permisos (Estimado)	12,900.00	0.00	0.00	12,900.00
8.1.1.4.1.4.3.14.02	Derechos por Permisos o Autorizaciones Eventual para la Colocación de Anuncios Comerciales en la Vía Pública (Estimado)	2,817.28	0.00	0.00	2,817.28
8.1.1.4.1.4.3.15.02	Derechos por el Permiso o Autorización Temporal para la Enajenación de Bebidas Alcohólicas realizada al Público en General (Estimado)	1,545.45	0.00	0.00	1,545.45
8.1.1.4.1.4.9.01	Otros derechos (Estimado)	224,704.26	0.00	0.00	224,704.26
8.1.1.4.1.5.9.05	Rendimientos Financieros ProveniMunicipios de Capitales o Valores a favor del Municipio (Estimado)	483,359.55	0.00	0.00	483,359.55



Código	Nombre cuenta	Saldo Inicial	Movimientos		Saldo Final
			Debe	Haber	
8.1.1.4.1.6.2.01.01	Multas al bando de policía y gobierno (Estimado)	88,464.12	0.00	0.00	88,464.12
8.1.1.4.1.6.9.01	Legados y donaciones (Estimado)	23,368.00	0.00	0.00	23,368.00
8.1.1.4.2.1.1.01.01	Fondo general de participaciones (Estimado)	29,919,238.35	0.00	0.00	29,919,238.35
8.1.1.4.2.1.1.01.02	Impuesto Especial sobre Producción y Servicios (IEPS) (Estimado)	5,139,536.95	0.00	0.00	5,139,536.95
8.1.1.4.2.1.1.01.03	Fondo de Fomento Municipal (Estimado)	879,604.71	0.00	0.00	879,604.71
8.1.1.4.2.1.1.01.05	Incentivos por el Impuesto sobre Automóviles Nuevos (ISAN) (Estimado)	183,571.52	0.00	0.00	183,571.52
8.1.1.4.2.1.1.01.06	Fondo de Compensación del ISAN (Estimado)	283,809.31	0.00	0.00	283,809.31
8.1.1.4.2.1.1.01.08	Fondo de Extracción de Hidrocarburos (Estimado)	1,244,872.14	0.00	0.00	1,244,872.14
8.1.1.4.2.1.1.01.09	Participaciones de Gasolina y Diésel (Estimado)	1,876.28	0.00	0.00	1,876.28
8.1.1.4.2.1.1.01.10	Incentivo a la Venta Final de Gasolina y Diésel (Estimado)	216,142.85	0.00	0.00	216,142.85
8.1.1.4.2.1.1.01.11	Incentivos por Convenios de Colaboración en Materia Fiscal Federal (Estimado)	54,969.40	0.00	0.00	54,969.40
8.1.1.4.2.1.1.01.12	Derecho Adicional sobre Extracción de Petróleo (Estimado)	4,270.01	0.00	0.00	4,270.01
8.1.1.4.2.1.1.01.13	Fondo de Compensación para las 10 Entidades mas Pobres (Estimado)	149.48	0.00	0.00	149.48
8.1.1.4.2.1.2.01.01	Fondo para la Infraestructura Social Municipal y de las Demarcaciones Territoriales del Distrito Federal (FISMDF) (Estimado)	34,728,809.00	0.00	0.00	34,728,809.00
8.1.1.4.2.1.2.01.03	Fondo de Aportaciones para el Fortalecimiento de los Municipios y de las Demarcaciones Territoriales del Distrito Federal (FORTAMUNDF) (Estimado)	14,799,829.00	0.00	0.00	14,799,829.00
8.1.1.4.2.1.3.01.01.01.0	Recursos ZOFEMAT (Estimado)	19,097.00	0.00	0.00	19,097.00
8.1.1.4.2.1.3.01.14.01.01	Fondo de Hidrocarburos Regiones Marítimas (Estimado)	24,970.00	0.00	0.00	24,970.00
8.1.1.4.2.1.3.01.14.01.03	Fondo de Hidrocarburos Regiones Terrestres (Estimado)	1,389,189.00	0.00	0.00	1,389,189.00
8.1.2	Ley de ingresos por ejecutar	21,317,761.78	14,977,520.46	(4,338,485.76)	2,001,755.56
8.1.2.4.1.1.2.01.01	Predial urbano (Por ejecutar)	8,077.66	12,856.96	4,779.30	0.00
8.1.2.4.1.1.2.01.02	Predial sub urbano (Por ejecutar)	1,620.79	833.40	(787.39)	0.00
8.1.2.4.1.1.2.01.03	Predial rural (Por ejecutar)	18,391.69	1,899.34	(16,492.35)	0.00
8.1.2.4.1.1.2.02.01	Impuesto Sobre Traslación de Dominio por la Adquisición de Bienes Inmuebles de Suelo o en éste (Por Ejecutar)	15,753.96	4,534.89	(11,219.07)	0.00
8.1.2.4.1.1.2.02.02	Impuesto Sobre Traslación de Dominio de Construcciones adheridas a la Adquisición de Bienes Inmuebles (Por Ejecutar)	3,263.89	22,161.85	18,897.96	0.00
8.1.2.4.1.1.7.01.01	Recargos (Por ejecutar)	35,902.39	3,351.91	(32,550.48)	0.00
8.1.2.4.1.1.8.01.02.01.0	Predial Urbano(Por ejecutar)	802.03	12,663.78	11,861.75	0.00
8.1.2.4.1.1.8.01.02.01.0	Predial sub urbano(Por ejecutar)	1,591.05	2,286.84	695.79	0.00
8.1.2.4.1.1.8.01.02.01.0	Predial rural(Por ejecutar)	1,749.52	2,060.38	310.86	0.00
8.1.2.4.1.1.8.01.03.01	Accesorios(Por ejecutar)	1,528.61	12,553.02	11,024.41	0.00
8.1.2.4.1.1.8.01.09.01.0	Sobre impuesto predial(Por ejecutar)	689.32	1,260.07	570.75	0.00
8.1.2.4.1.1.9.01.01	Contribución Adicional Sobre Impuesto Predial (Por Ejecutar)	28,175.07	1,169.44	(27,005.63)	0.00
8.1.2.4.1.1.9.01.05	Contribución Adicional Sobre Derechos (Por Ejecutar)	1,476.27	20,210.61	18,734.34	0.00
8.1.2.4.1.4.1.01.01	Mercados municipales (Por ejecutar)	616.45	495.90	(120.55)	0.00
8.1.2.4.1.4.1.01.02	Ocupación de espacios en vías públicas o áreas municipales (Por ejecutar)	2,463.19	8,054.56	5,591.37	0.00
8.1.2.4.1.4.1.01.03	Ocupación temporal de la vía pública o áreas municipales (Por ejecutar)	705.44	0.00	(705.44)	0.00
8.1.2.4.1.4.3.01.01	Licencia de funcionamiento (Por ejecutar)	237,699.57	28,775.65	(208,923.92)	0.00
8.1.2.4.1.4.3.01.02	Refrendos anuales (Por ejecutar)	1,751.26	325.29	(1,425.97)	0.00
8.1.2.4.1.4.3.01.03	Permiso o autorización de carácter eventual (Por ejecutar)	603.96	2,545.48	1,941.52	0.00



Código	Nombre cuenta	Saldo Inicial	Movimientos		Saldo Final
			Debe	Haber	
8.1.2.4.1.4.3.01.04	Extensión de horarios(Por ejecutar)	772.72	2,909.10	2,136.38	0.00
8.1.2.4.1.4.3.01.09	Otros(Por ejecutar)	1,213.95	1,636.32	422.37	0.00
8.1.2.4.1.4.3.02.01	Alineamiento de predios (Por ejecutar)	27,822.45	253.46	(27,568.99)	0.00
8.1.2.4.1.4.3.02.02	Asignación de número oficial e inspección de predios (Por ejecutar)	498.42	253.45	(244.97)	0.00
8.1.2.4.1.4.3.02.03	Licencias (Por ejecutar)	30,789.66	3,886.42	(26,903.24)	0.00
8.1.2.4.1.4.3.02.04	Deslinde de predios (Por ejecutar)	522.10	591.43	69.33	0.00
8.1.2.4.1.4.3.02.05	Registro, estudio y aprobación de planos y proyectos de construcción, remodelación o ampliación (Por ejecutar)	37,109.64	0.00	0.00	37,109.64
8.1.2.4.1.4.3.03.06	Constancia de no adeudo (Por ejecutar)	7,573.21	0.00	(7,573.21)	0.00
8.1.2.4.1.4.3.03.10	Mano de obra (fontanería) (Por ejecutar)	24.77	0.00	(24.77)	0.00
8.1.2.4.1.4.3.04.01	Certificaciones expedidos por funcionarios o empleados municipales (Por ejecutar)	53,727.87	0.00	(53,727.87)	0.00
8.1.2.4.1.4.3.04.03	Evaluación del impacto ambiental (Por ejecutar)	121,819.74	0.00	(121,819.74)	0.00
8.1.2.4.1.4.3.04.05	Constancias Expedidas por Funcionarios o Empleados del Municipio (Por ejecutar)	970.47	21,280.89	20,310.42	0.00
8.1.2.4.1.4.3.06.01	Derechos por Servicios de Inhumaciones y Refrendo Anual de Fosas (Por Ejecutar)	21,697.80	0.00	(21,697.80)	0.00
8.1.2.4.1.4.3.06.02	Derechos por Servicios de Inhumaciones en Fosas a Perpetuidad (Por Ejecutar)	4,581.80	1,363.64	(3,218.16)	0.00
8.1.2.4.1.4.3.06.05	Derechos por Servicios de Construcción, Reconstrucción, Ampliación o Modificación de Monumentos, Criptas o Fosas (Por Ejecutar)	1,031.59	2,896.26	1,864.67	0.00
8.1.2.4.1.4.3.06.06	Derechos por Servicios de Inhumación de Restos, Apertura o Cierre de Gavetas (Por Ejecutar)	4,431.74	0.00	(4,431.74)	0.00
8.1.2.4.1.4.3.06.07	Derechos por Servicios de Exhumaciones (Por Ejecutar)	236.36	0.00	(236.36)	0.00
8.1.2.4.1.4.3.07.01	Uso habitacional (Por ejecutar)	1,692.70	2,109.17	416.47	0.00
8.1.2.4.1.4.3.07.02	Uso industrial y comercial (Por ejecutar)	2,405.99	3,493.63	1,087.64	0.00
8.1.2.4.1.4.3.10.01	Rectificación o cancelación de datos asentados en la declaración inicial de traslado de dominio (Por ejecutar)	2,863.64	0.00	(2,863.64)	0.00
8.1.2.4.1.4.3.10.02	Expedición de una Cédula Catastral (Por Ejecutar)	75,780.23	9,462.53	(66,317.70)	0.00
8.1.2.4.1.4.3.10.03	Expedición de Expedición de un Certificado de Valor Catastral o Catastral Provisional (Por Ejecutar)	1,635.57	32,949.12	31,313.55	0.00
8.1.2.4.1.4.3.10.04	Expedición de Constancia de Datos Catastrales (Por Ejecutar)	52,087.94	0.00	(52,087.94)	0.00
8.1.2.4.1.4.3.10.07	Expedición de Certificación de Documentos Públicos que Obren en el Archivo de la Tesorería (Por ejecutar)	9,831.04	0.00	(9,831.04)	0.00
8.1.2.4.1.4.3.11.01	Derechos por Servicios del Registro Civil de Reconocimientos de Hijos (Por Ejecutar)	102,327.28	0.00	0.00	102,327.28
8.1.2.4.1.4.3.11.03	Derechos por Servicios del Registro Civil de Celebración de Matrimonios en Oficina (Por Ejecutar)	17,727.07	15,272.74	(2,454.33)	0.00
8.1.2.4.1.4.3.11.05	Derechos por Servicios del Registro Civil de Inscripción de Sentencias (Por Ejecutar)	20,327.33	181.82	(20,145.51)	0.00
8.1.2.4.1.4.3.11.06	Derechos por Servicios del Registro Civil de Divorcios (Por Ejecutar)	4,690.87	0.00	(4,690.87)	0.00
8.1.2.4.1.4.3.11.07	Derechos por Servicios del Registro Civil de Expedición de Copias de Actas (Por Ejecutar)	2,399.17	42,726.73	40,327.56	0.00
8.1.2.4.1.4.3.11.08	Derechos por Servicios del Registro Civil de Defunción (Por Ejecutar)	20,736.41	1,772.70	(18,963.71)	0.00
8.1.2.4.1.4.3.11.09	Derechos por Servicios del Registro Civil de Rectificación de Actas de Estado Civil (Por Ejecutar)	9,509.08	0.00	(9,509.08)	0.00
8.1.2.4.1.4.3.11.10	Derechos por Servicios del Registro Civil de Anotaciones (Por Ejecutar)	354.61	245.45	(109.16)	0.00
8.1.2.4.1.4.3.11.11	Derechos por Servicios del Registro Civil de Expedición de constancias o certificaciones (Por Ejecutar)	226,203.93	654.54	(4,898.78)	220,650.61





Municipio de Cazones de Herrera, Ver.

Balanza de Comprobación
Del mes de Diciembre de 2019



Código	Nombre cuenta	Saldo Inicial	Movimientos		Saldo Final
			Debe	Haber	
8.1.2.4.1.4.3.11.13	Derechos por Servicios del Registro Civil de Expedición Urgente de Copia Certificada de Acta del Estado Civil de las Personas (Por Ejecutar)	3,154.55	3,454.56	300.01	0.00
8.1.2.4.1.4.3.11.14	Derechos por Servicios del Registro Civil de Expedición Automatizada de Copia Certificada de Acta del Estado Civil de las Personas (Por Ejecutar)	45.36	0.00	(45.36)	0.00
8.1.2.4.1.4.3.12.01	Expedición de permisos (Por ejecutar)	854.56	0.00	(854.56)	0.00
8.1.2.4.1.4.3.14.02	Derechos por Permisos o Autorizaciones Eventual para la Colocación de Anuncios Comerciales en la Vía Pública (Por Ejecutar)	3,344.93	0.00	(3,344.93)	0.00
8.1.2.4.1.4.3.15.02	Derechos por el Permiso o Autorización Temporal para la Enajenación de Bebidas Alcohólicas realizada al Público en General (Por ejecutar)	1,545.45	0.00	(1,545.45)	0.00
8.1.2.4.1.4.9.01	Otros derechos (Por ejecutar)	230,168.45	13,140.84	0.00	217,027.61
8.1.2.4.1.5.1.01	Arrendamiento de bienes muebles e inmuebles de dominio privado (Por ejecutar)	363.64	1,363.64	1,000.00	0.00
8.1.2.4.1.5.1.02	Enajenación de bienes no sujetos al régimen de dominio público (Por ejecutar)	1,414.12	0.00	(1,414.12)	0.00
8.1.2.4.1.5.9.05	Rendimientos Financieros ProveniMunicipios de Capitales o Valores a favor del Municipio (Por Ejecutar)	288,110.64	59,574.87	58,664.07	287,199.84
8.1.2.4.1.6.2.01.01	Multas al bando de policía y gobierno (Por ejecutar)	1,466.62	3,900.00	2,433.38	0.00
8.1.2.4.1.6.2.01.07	Multas al reglamento de mercados, actividades de comercio, industria y espectáculos (Por ejecutar)	272.73	500.00	227.27	0.00
8.1.2.4.1.6.2.01.10	Multas al Reglamento de Tránsito y Vialidad (Por Ejecutar)	2,750.93	5,445.39	2,694.46	0.00
8.1.2.4.1.6.2.01.12	Otras multas (Por ejecutar)	12,261.17	0.00	(12,261.17)	0.00
8.1.2.4.1.6.9.01	Legados y donaciones (Por ejecutar)	23,368.00	0.00	(23,368.00)	0.00
8.1.2.4.1.6.9.02	Diversos aprovechamientos (Por ejecutar)	3,102.77	0.00	(3,102.77)	0.00
8.1.2.4.2.1.1.01.01	Fondo general de participaciones (Por ejecutar)	1,650,730.80	2,219,162.19	729,082.40	160,651.01
8.1.2.4.2.1.1.01.02	Impuesto Especial sobre Producción y Servicios (IEPS) (Por Ejecutar)	14,946.78	27,296.78	12,350.00	0.00
8.1.2.4.2.1.1.01.03	Fondo de Fomento Municipal (Por Ejecutar)	74,933.03	477,130.57	778,987.11	376,789.57
8.1.2.4.2.1.1.01.05	Incentivos por el Impuesto sobre Automóviles Nuevos (ISAN) (Por Ejecutar)	34,314.49	12,838.58	(21,475.91)	0.00
8.1.2.4.2.1.1.01.06	Fondo de Compensación del ISAN (Por Ejecutar)	198.49	4,468.16	4,269.67	0.00
8.1.2.4.2.1.1.01.07	Fondo de Fiscalización y Recaudación (Por Ejecutar)	3,590.98	83,090.32	679,499.34	600,000.00
8.1.2.4.2.1.1.01.08	Fondo de Extracción de Hidrocarburos (Por Ejecutar)	12,953.79	13,659.56	705.77	0.00
8.1.2.4.2.1.1.01.09	Participaciones de Gasolina y Diésel (Por Ejecutar)	268,215.33	89,984.34	(178,230.99)	0.00
8.1.2.4.2.1.1.01.10	Incentivo a la Venta Final de Gasolina y Diésel (Por Ejecutar)	87,346.62	0.00	(87,346.62)	0.00
8.1.2.4.2.1.1.01.14	ISR Participable (Por Ejecutar)	422,693.00	869,462.00	446,769.00	0.00
8.1.2.4.2.1.2.01.01	Fondo para la Infraestructura Social Municipal y de las Demarcaciones Territoriales del Distrito Federal (FISMDF) (Por Ejecutar)	3,899,825.00	0.00	(3,899,825.00)	0.00
8.1.2.4.2.1.2.01.02.03	Remanentes FISMDF (Ejercicios anteriores) (Por ejecutar)	9,000,000.00	8,326,694.19	(673,305.81)	0.00
8.1.2.4.2.1.2.01.03	Fondo de Aportaciones para el Fortalecimiento de los Municipios y de las Demarcaciones Territoriales del Distrito Federal (FORTAMUNDF) (Por Ejecutar)	2,660,931.00	1,330,465.00	(1,330,466.00)	0.00
8.1.2.4.2.1.3.01.01.01.0	Recursos ZOFEMAT (Por ejecutar)	24,705.28	0.00	(24,705.28)	0.00
8.1.2.4.2.1.3.01.14.01.0	Fondo de Hidrocarburos Regiones Marítimas (Por ejecutar)	0.00	245,266.13	245,266.13	0.00
8.1.2.4.2.1.3.01.14.01.0	Fondo de Hidrocarburos Regiones Marítimas (2018) (Por ejecutar)	0.00	232,469.57	232,469.57	0.00
8.1.2.4.2.1.3.01.14.01.0	Fondo de Hidrocarburos Regiones Marítimas (Ejercicios Anteriores) (Por ejecutar)	0.00	673,445.00	673,445.00	0.00
8.1.2.4.2.1.3.01.14.01.0	Fondo de Hidrocarburos Regiones Terrestres (Por ejecutar)	1,361,894.00	2,730.00	(1,359,164.00)	0.00
8.1.3	Modificaciones a la ley de ingresos estimada	20,385,414.97	(4,338,485.76)	0.00	16,046,929.21

CONGRESO DEL ESTADO DE VERACRUZ
SECRETARÍA DE FISCALIZACIÓN
11 JUN. 2020
Reserva de Ley
ASESORIA


Código	Nombre cuenta	Saldo Inicial	Movimientos		Saldo Final
			Debe	Haber	
8.1.3.4.1.1.2.01.01	Predial urbano (Modificado)	45,000.00	4,779.39	0.00	49,779.39
8.1.3.4.1.1.2.01.02	Predial sub urbano (Modificado)	12,000.00	(787.39)	0.00	11,212.61
8.1.3.4.1.1.2.01.03	Predial rural (Modificado)	0.00	(16,492.35)	0.00	(16,492.35)
8.1.3.4.1.1.2.02.01	Impuesto Sobre Traslación de Dominio por la Adquisición de Bienes Inmuebles de Suelo o en éste (Modificado)	(35,000.00)	(11,219.07)	0.00	(46,219.07)
8.1.3.4.1.1.2.02.02	Impuesto Sobre Traslación de Dominio de Construcciones adheridas a la Adquisición de Bienes Inmuebles (Modificado)	130,000.00	18,897.96	0.00	148,897.96
8.1.3.4.1.1.7.01.01	Recargos (Modificado)	0.00	(32,550.48)	0.00	(32,550.48)
8.1.3.4.1.1.8.01.02.01.0	Predial Urbano (Modificado)	150,935.38	11,861.75	0.00	162,797.13
8.1.3.4.1.1.8.01.02.01.0	Predial sub urbano (Modificado)	52,569.76	695.79	0.00	53,265.55
8.1.3.4.1.1.8.01.02.01.0	Predial rural (Modificado)	21,500.00	310.86	0.00	21,810.86
8.1.3.4.1.1.8.01.03.01	Accesorios (Modificado)	133,137.78	11,024.41	0.00	144,162.19
8.1.3.4.1.1.8.01.09.01.0	Sobre impuesto predial (Modificado)	19,578.53	570.75	0.00	20,149.28
8.1.3.4.1.1.9.01.01	Contribución Adicional Sobre Impuesto Predial (Modificado)	0.00	(27,005.63)	0.00	(27,005.63)
8.1.3.4.1.1.9.01.05	Contribución Adicional Sobre Derechos (Modificado)	2,000.00	18,734.34	0.00	20,734.34
8.1.3.4.1.4.1.01.01	Mercados municipales (Modificado)	17,600.00	(120.55)	0.00	17,479.45
8.1.3.4.1.4.1.01.02	Ocupación de espacios en vías públicas o áreas municipales (Modificado)	84,090.91	5,591.37	0.00	89,682.28
8.1.3.4.1.4.1.01.03	Ocupación temporal de la vía pública o áreas municipales (Modificado)	146,363.64	(705.44)	0.00	145,658.20
8.1.3.4.1.4.3.01.01	Licencia de funcionamiento (Modificado)	0.00	(208,923.92)	0.00	(208,923.92)
8.1.3.4.1.4.3.01.02	Refrendos anuales (Modificado)	22,243.55	(1,425.97)	0.00	20,817.58
8.1.3.4.1.4.3.01.03	Permiso o autorización de carácter eventual (Modificado)	909.11	1,941.52	0.00	2,850.63
8.1.3.4.1.4.3.01.04	Extensión de horarios (Modificado)	72,636.36	2,136.38	0.00	74,772.74
8.1.3.4.1.4.3.01.09	Otros (Modificado)	21,709.09	422.37	0.00	22,131.46
8.1.3.4.1.4.3.02.01	Alineamiento de predios (Modificado)	0.00	(27,568.99)	0.00	(27,568.99)
8.1.3.4.1.4.3.02.02	Asignación de número oficial e inspección de predios (Modificado)	1,000.00	(244.97)	0.00	755.03
8.1.3.4.1.4.3.02.03	Licencias (Modificado)	0.00	(26,903.24)	0.00	(26,903.24)
8.1.3.4.1.4.3.02.04	Deslinde de predios (Modificado)	16,365.73	69.33	0.00	16,435.06
8.1.3.4.1.4.3.03.06	Constancia de no adeudo (Modificado)	0.00	(7,573.21)	0.00	(7,573.21)
8.1.3.4.1.4.3.03.10	Mano de obra (fontanería) (Modificado)	0.00	(24.77)	0.00	(24.77)
8.1.3.4.1.4.3.04.01	Certificaciones expedidos por funcionarios o empleados municipales (Modificado)	0.00	(53,727.87)	0.00	(53,727.87)
8.1.3.4.1.4.3.04.03	Evaluación del impacto ambiental (Modificado)	0.00	(121,819.74)	0.00	(121,819.74)
8.1.3.4.1.4.3.04.05	Constancias Expedidas por Funcionarios o Empleados del Municipio (Modificado)	161,580.78	20,310.42	0.00	181,891.20
8.1.3.4.1.4.3.06.01	Derechos por Servicios de Inhumaciones y Refrendo Anual de Fosas (Modificado)	0.00	(21,697.80)	0.00	(21,697.80)
8.1.3.4.1.4.3.06.02	Derechos por Servicios de Inhumaciones en Fosas a Perpetuidad (Modificado)	5,000.00	(3,218.16)	0.00	1,781.84
8.1.3.4.1.4.3.06.05	Derechos por Servicios de Construcción, Reconstrucción, Ampliación o Modificación de Monumentos, Criptas o Fosas (Modificado)	33,000.00	1,864.67	0.00	34,864.67
8.1.3.4.1.4.3.06.06	Derechos por Servicios de Inhumación de Restos, Apertura o Cierre de Gavetas (Modificado)	10,000.00	(4,431.74)	0.00	5,568.26
8.1.3.4.1.4.3.06.07	Derechos por Servicios de Exhumaciones (Modificado)	0.00	(236.36)	0.00	(236.36)
8.1.3.4.1.4.3.07.01	Uso habitacional (Modificado)	51,409.09	416.47	0.00	51,825.56
8.1.3.4.1.4.3.07.02	Uso industrial y comercial (Modificado)	27,876.36	1,087.64	0.00	28,964.00
8.1.3.4.1.4.3.10.01	Rectificación o cancelación de datos asentados en la declaración inicial de traslado de dominio (Modificado)	0.00	(2,863.64)	0.00	(2,863.64)
8.1.3.4.1.4.3.10.02	Expedición de una Cédula Catastral (Modificado)	0.00	(66,317.70)	0.00	(66,317.70)



Código	Nombre cuenta	Saldo Inicial	Movimientos		Saldo Final
			Debe	Haber	
8.1.3.4.1.4.3.10.03	Expedición de Expedición de un Certificado de Valor Catastral o Catastral Provisional (Modificado)	97,049.00	31,313.55	0.00	128,362.55
8.1.3.4.1.4.3.10.04	Expedición de Constancia de Datos Catastrales (Modificado)	0.00	(52,087.94)	0.00	(52,087.94)
8.1.3.4.1.4.3.10.07	Expedición de Certificación de Documentos Públicos que Obren en el Archivo de la Tesorería (Modificado)	10,000.00	(9,831.04)	0.00	168.96
8.1.3.4.1.4.3.11.01	Derechos por Servicios del Registro Civil de Reconocimientos de Hijos (Modificado)	(239,200.00)	0.00	0.00	(239,200.00)
8.1.3.4.1.4.3.11.03	Derechos por Servicios del Registro Civil de Celebración de Matrimonios en Oficina (Modificado)	0.00	(2,454.33)	0.00	(2,454.33)
8.1.3.4.1.4.3.11.05	Derechos por Servicios del Registro Civil de Inscripción de Sentencias (Modificado)	0.00	(20,145.51)	0.00	(20,145.51)
8.1.3.4.1.4.3.11.06	Derechos por Servicios del Registro Civil de Divorcios (Modificado)	6,500.00	(4,690.87)	0.00	1,809.13
8.1.3.4.1.4.3.11.07	Derechos por Servicios del Registro Civil de Expedición de Copias de Actas (Modificado)	375,036.36	40,327.56	0.00	415,363.92
8.1.3.4.1.4.3.11.08	Derechos por Servicios del Registro Civil de Defunción (Modificado)	0.00	(18,963.71)	0.00	(18,963.71)
8.1.3.4.1.4.3.11.09	Derechos por Servicios del Registro Civil de Rectificación de Actas de Estado Civil (Modificado)	10,000.00	(9,509.08)	0.00	490.92
8.1.3.4.1.4.3.11.10	Derechos por Servicios del Registro Civil de Anotaciones (Modificado)	1,900.00	(109.16)	0.00	1,790.84
8.1.3.4.1.4.3.11.11	Derechos por Servicios del Registro Civil de Expedición de constancias o certificaciones (Modificado)	0.00	(4,898.78)	0.00	(4,898.78)
8.1.3.4.1.4.3.11.13	Derechos por Servicios del Registro Civil de Expedición Urgente de Copia Certificada de Acta del Estado Civil de las Personas (Modificado)	74,000.00	300.01	0.00	74,300.01
8.1.3.4.1.4.3.11.14	Derechos por Servicios del Registro Civil de Expedición Automatizada de Copia Certificada de Acta del Estado Civil de las Personas (Modificado)	21,500.00	(45.36)	0.00	21,454.64
8.1.3.4.1.4.3.12.01	Expedición de permisos (Modificado)	0.00	(854.56)	0.00	(854.56)
8.1.3.4.1.4.3.14.02	Derechos por Permisos o Autorizaciones Eventual para la Colocación de Anuncios Comerciales en la Vía Pública (Modificado)	106,000.00	(3,344.93)	0.00	102,655.07
8.1.3.4.1.4.3.15.01	Derechos por el Otorgamiento de Licencia Anual para la Enajenación de Bebidas Alcohólicas realizada al Público en General (Modificado)	1,000.00	0.00	0.00	1,000.00
8.1.3.4.1.4.3.15.02	Derechos por el Permiso o Autorización Temporal para la Enajenación de Bebidas Alcohólicas realizada al Público en General (Modificado)	0.00	(1,545.45)	0.00	(1,545.45)
8.1.3.4.1.4.9.01	Otros derechos (Modificado)	379,088.75	0.00	0.00	379,088.75
8.1.3.4.1.5.1.01	Arrendamiento de bienes muebles e inmuebles de dominio privado (Modificado)	4,000.00	1,000.00	0.00	5,000.00
8.1.3.4.1.5.1.02	Enajenación de bienes no sujetos al régimen de dominio público (Modificado)	23,000.00	(1,414.12)	0.00	21,585.88
8.1.3.4.1.5.9.05	Rendimientos Financieros ProveniMunicipios de Capitales o Valores a favor del Municipio (Modificado)	390,971.91	58,664.07	0.00	449,635.98
8.1.3.4.1.6.2.01.01	Multas al bando de policía y gobierno (Modificado)	34,500.00	2,433.38	0.00	36,933.38
8.1.3.4.1.6.2.01.07	Multas al reglamento de mercados, actividades de comercio, industria y espectáculos (Modificado)	6,500.00	227.27	0.00	6,727.27
8.1.3.4.1.6.2.01.10	Multas al Reglamento de Tránsito y Vialidad (Modificado)	39,000.00	2,694.46	0.00	41,694.46
8.1.3.4.1.6.2.01.12	Otras multas (Modificado)	70,381.16	(12,261.17)	0.00	58,119.99
8.1.3.4.1.6.9.01	Legados y donaciones (Modificado)	0.00	(23,368.00)	0.00	(23,368.00)
8.1.3.4.1.6.9.02	Diversos aprovechamientos (Modificado)	166,387.22	(3,102.77)	0.00	163,284.45
8.1.3.4.2.1.1.01.01	Fondo general de participaciones (Modificado)	(6,898,222.35)	729,082.40	0.00	(6,169,139.95)
8.1.3.4.2.1.1.01.02	Impuesto Especial sobre Producción y Servicios (IEPS) (Modificado)	(4,770,512.95)	12,350.00	0.00	(4,758,162.95)
8.1.3.4.2.1.1.01.03	Fondo de Fomento Municipal (Modificado)	3,160,203.29	778,987.11	0.00	3,939,190.40
8.1.3.4.2.1.1.01.05	Incentivos por el Impuesto sobre Automóviles Nuevos (ISAN) (Modificado)	20,893.48	(21,475.91)	0.00	(582.43)

Código	Nombre cuenta	Saldo Inicial	Movimientos		Saldo Final
			Debe	Haber	
8.1.3.4.2.1.1.01.06	Fondo de Compensación del ISAN (Modificado)	(230,191.31)	4,269.67	0.00	(225,921.64)
8.1.3.4.2.1.1.01.07	Fondo de Fiscalización y Recaudación (Modificado)	952,458.00	679,499.34	0.00	1,631,957.34
8.1.3.4.2.1.1.01.08	Fondo de Extracción de Hidrocarburos (Modificado)	(1,066,211.14)	705.77	0.00	(1,065,505.37)
8.1.3.4.2.1.1.01.09	Participaciones de Gasolina y Diésel (Modificado)	1,296,170.85	(178,230.99)	0.00	1,117,939.86
8.1.3.4.2.1.1.01.10	Incentivo a la Venta Final de Gasolina y Diésel (Modificado)	0.00	(87,346.62)	0.00	(87,346.62)
8.1.3.4.2.1.1.01.11	Incentivos por Convenios de Colaboración en Materia Fiscal Federal (Modificado)	(54,969.40)	0.00	0.00	(54,969.40)
8.1.3.4.2.1.1.01.12	Derecho Adicional sobre Extracción de Petróleo (Modificado)	(4,270.01)	0.00	0.00	(4,270.01)
8.1.3.4.2.1.1.01.13	Fondo de Compensación para las 10 Entidades mas Pobres (Modificado)	(149.48)	0.00	0.00	(149.48)
8.1.3.4.2.1.1.01.14	ISR Participable (Modificado)	2,070,494.00	446,769.00	0.00	2,517,263.00
8.1.3.4.2.1.1.01.16.01.01	Remanente de Participaciones Federales Municipales (Modificado)	623,094.39	0.00	0.00	623,094.39
8.1.3.4.2.1.2.01.01	Fondo para la Infraestructura Social Municipal y de las Demarcaciones Territoriales del Distrito Federal (FISMDF) (Modificado)	8,169,261.00	(3,899,825.00)	0.00	4,269,436.00
8.1.3.4.2.1.2.01.02.03	Remanentes FISMDF (Ejercicios anteriores) (Modificado)	9,000,000.00	(673,305.81)	0.00	8,326,694.19
8.1.3.4.2.1.2.01.03	Fondo de Aportaciones para el Fortalecimiento de los Municipios y de las Demarcaciones Territoriales del Distrito Federal (FORTAMUNDF) (Modificado)	2,496,228.00	(1,330,466.00)	0.00	1,165,762.00
8.1.3.4.2.1.3.01.01.01.0	Recursos ZOFEMAT (Modificado)	62,200.00	(24,705.28)	0.00	37,494.72
8.1.3.4.2.1.3.01.13.01.0	PFTPG (Modificado)	169,000.00	0.00	0.00	169,000.00
8.1.3.4.2.1.3.01.14.01.01	Fondo de Hidrocarburos Regiones Marítimas (Modificado)	2,606,208.13	245,266.13	0.00	2,851,474.26
8.1.3.4.2.1.3.01.14.01.02.01	Fondo de Hidrocarburos Regiones Marítimas (2018) (Modificado)	0.00	232,469.57	0.00	232,469.57
8.1.3.4.2.1.3.01.14.01.02.03	Fondo de Hidrocarburos Regiones Marítimas (Ejercicios Anteriores) (Modificado)	0.00	673,445.00	0.00	673,445.00
8.1.3.4.2.1.3.01.14.01.03	Fondo de Hidrocarburos Regiones Terrestres (Modificado)	2,610.00	(1,359,164.00)	0.00	(1,356,554.00)
8.1.4	Ley de ingresos devengada	0.00	14,977,520.46	14,977,520.46	0.00
8.1.4.4.1.1.2.01.01	Predial urbano (Devengado)	0.00	12,856.96	12,856.96	0.00
8.1.4.4.1.1.2.01.02	Predial sub urbano (Devengado)	0.00	833.40	833.40	0.00
8.1.4.4.1.1.2.01.03	Predial rural (Devengado)	0.00	1,899.34	1,899.34	0.00
8.1.4.4.1.1.2.02.01	Impuesto Sobre Traslación de Dominio por la Adquisición de Bienes Inmuebles de Suelo o en éste (Devengado)	0.00	4,534.89	4,534.89	0.00
8.1.4.4.1.1.2.02.02	Impuesto Sobre Traslación de Dominio de Construcciones adheridas a la Adquisición de Bienes Inmuebles (Devengado)	0.00	22,161.85	22,161.85	0.00
8.1.4.4.1.1.7.01.01	Recargos (Devengado)	0.00	3,351.91	3,351.91	0.00
8.1.4.4.1.1.8.01.02.01.0	Predial Urbano(Devengado)	0.00	12,663.78	12,663.78	0.00
8.1.4.4.1.1.8.01.02.01.0	Predial sub urbano(Devengado)	0.00	2,286.84	2,286.84	0.00
8.1.4.4.1.1.8.01.02.01.0	Predial rural(Devengado)	0.00	2,060.38	2,060.38	0.00
8.1.4.4.1.1.8.01.03.01	Accesorios(Devengado)	0.00	12,553.02	12,553.02	0.00
8.1.4.4.1.1.8.01.09.01.0	Sobre impuesto predial(Devengado)	0.00	1,260.07	1,260.07	0.00
8.1.4.4.1.1.9.01.01	Contribución Adicional Sobre Impuesto Predial (Devengado)	0.00	1,169.44	1,169.44	0.00
8.1.4.4.1.1.9.01.05	Contribución Adicional Sobre Derechos (Devengado)	0.00	20,210.61	20,210.61	0.00
8.1.4.4.1.4.1.01.01	Mercados municipales (Devengado)	0.00	495.90	495.90	0.00
8.1.4.4.1.4.1.01.02	Ocupación de espacios en vías públicas o áreas municipales (Devengado)	0.00	8,054.56	8,054.56	0.00
8.1.4.4.1.4.3.01.01	Licencia de funcionamiento (Devengado)	0.00	28,775.65	28,775.65	0.00
8.1.4.4.1.4.3.01.02	Refrendos anuales (Devengado)	0.00	325.29	325.29	0.00

Código	Nombre cuenta	Saldo Inicial	Movimientos		Saldo Final
			Debe	Haber	
8.1.4.4.1.4.3.01.03	Permiso o autorización de carácter eventual (Devengado)	0.00	2,545.48	2,545.48	0.00
8.1.4.4.1.4.3.01.04	Extensión de horarios(Devengado)	0.00	2,909.10	2,909.10	0.00
8.1.4.4.1.4.3.01.09	Otros(Devengado)	0.00	1,636.32	1,636.32	0.00
8.1.4.4.1.4.3.02.01	Alineamiento de predios (Devengado)	0.00	253.46	253.46	0.00
8.1.4.4.1.4.3.02.02	Asignación de número oficial e inspección de predios (Devengado)	0.00	253.45	253.45	0.00
8.1.4.4.1.4.3.02.03	Licencias (Devengado)	0.00	3,886.42	3,886.42	0.00
8.1.4.4.1.4.3.02.04	Deslinde de predios (Devengado)	0.00	591.43	591.43	0.00
8.1.4.4.1.4.3.04.05	Constancias Expedidas por Funcionarios o Empleados del Municipio (Devengado)	0.00	21,280.89	21,280.89	0.00
8.1.4.4.1.4.3.06.02	Derechos por Servicios de Inhumaciones en Fosas a Perpetuidad (Devengado)	0.00	1,363.64	1,363.64	0.00
8.1.4.4.1.4.3.06.05	Derechos por Servicios de Construcción, Reconstrucción, Ampliación o Modificación de Monumentos, Criptas o Fosas (Devengado)	0.00	2,896.26	2,896.26	0.00
8.1.4.4.1.4.3.07.01	Uso habitacional (Devengado)	0.00	2,109.17	2,109.17	0.00
8.1.4.4.1.4.3.07.02	Uso industrial y comercial (Devengado)	0.00	3,493.63	3,493.63	0.00
8.1.4.4.1.4.3.10.02	Expedición de una Cédula Catastral (Devengado)	0.00	9,462.53	9,462.53	0.00
8.1.4.4.1.4.3.10.03	Expedición de Expedición de un Certificado de Valor Catastral o Catastral Provisional (Devengado)	0.00	32,949.12	32,949.12	0.00
8.1.4.4.1.4.3.11.03	Derechos por Servicios del Registro Civil de Celebración de Matrimonios en Oficina (Devengado)	0.00	15,272.74	15,272.74	0.00
8.1.4.4.1.4.3.11.05	Derechos por Servicios del Registro Civil de Inscripción de Sentencias (Devengado)	0.00	181.82	181.82	0.00
8.1.4.4.1.4.3.11.07	Derechos por Servicios del Registro Civil de Expedición de Copias de Actas (Devengado)	0.00	42,726.73	42,726.73	0.00
8.1.4.4.1.4.3.11.08	Derechos por Servicios del Registro Civil de Defunción (Devengado)	0.00	1,772.70	1,772.70	0.00
8.1.4.4.1.4.3.11.10	Derechos por Servicios del Registro Civil de Anotaciones (Devengado)	0.00	245.45	245.45	0.00
8.1.4.4.1.4.3.11.11	Derechos por Servicios del Registro Civil de Expedición de constancias o certificaciones (Devengado)	0.00	654.54	654.54	0.00
8.1.4.4.1.4.3.11.13	Derechos por Servicios del Registro Civil de Expedición Urgente de Copia Certificada de Acta del Estado Civil de las Personas (Devengado)	0.00	3,454.56	3,454.56	0.00
8.1.4.4.1.4.9.01	Otros derechos (Devengado)	0.00	13,140.84	13,140.84	0.00
8.1.4.4.1.5.1.01	Arrendamiento de bienes muebles e inmuebles de dominio privado (Devengado)	0.00	1,363.64	1,363.64	0.00
8.1.4.4.1.5.9.05	Rendimientos Financieros ProveniMunicipios de Capitales o Valores a favor del Municipio (Devengado)	0.00	59,574.87	59,574.87	0.00
8.1.4.4.1.6.2.01.01	Multas al bando de policía y gobierno (Devengado)	0.00	3,900.00	3,900.00	0.00
8.1.4.4.1.6.2.01.07	Multas al reglamento de mercados, actividades de comercio, industria y espectáculos (Devengado)	0.00	500.00	500.00	0.00
8.1.4.4.1.6.2.01.10	Multas al Reglamento de Tránsito y Vialidad (Devengado)	0.00	5,445.39	5,445.39	0.00
8.1.4.4.2.1.1.01.01	Fondo general de participaciones (Devengado)	0.00	2,219,162.19	2,219,162.19	0.00
8.1.4.4.2.1.1.01.02	Impuesto Especial sobre Producción y Servicios (IEPS) (Devengado)	0.00	27,296.78	27,296.78	0.00
8.1.4.4.2.1.1.01.03	Fondo de Fomento Municipal (Devengado)	0.00	477,130.57	477,130.57	0.00
8.1.4.4.2.1.1.01.05	Incentivos por el Impuesto sobre Automóviles Nuevos (ISAN) (Devengado)	0.00	12,838.58	12,838.58	0.00
8.1.4.4.2.1.1.01.06	Fondo de Compensación del ISAN (Devengado)	0.00	4,468.16	4,468.16	0.00
8.1.4.4.2.1.1.01.07	Fondo de Fiscalización y Recaudación (Devengado)	0.00	83,090.32	83,090.32	0.00
8.1.4.4.2.1.1.01.08	Fondo de Extracción de Hidrocarburos (Devengado)	0.00	13,659.56	13,659.56	0.00
8.1.4.4.2.1.1.01.09	Participaciones de Gasolina y Diésel (Devengado)	0.00	89,984.34	89,984.34	0.00
8.1.4.4.2.1.1.01.14	ISR Participable (Devengado)	0.00	869,462.00	869,462.00	0.00



Código	Nombre cuenta	Saldo Inicial	Movimientos		Saldo Final
			Debe	Haber	
8.1.4.4.2.1.2.01.02.03	Remanentes FISDMF (Ejercicios anteriores) (Devengado)	0.00	8,326,694.19	8,326,694.19	0.00
8.1.4.4.2.1.2.01.03	Fondo de Aportaciones para el Fortalecimiento de los Municipios y de las Demarcaciones Territoriales del Distrito Federal (FORTAMUNDF) (Devengado)	0.00	1,330,465.00	1,330,465.00	0.00
8.1.4.4.2.1.3.01.14.01.01	Fondo de Hidrocarburos Regiones Marítimas (Devengado)	0.00	245,266.13	245,266.13	0.00
8.1.4.4.2.1.3.01.14.01.02.01	Fondo de Hidrocarburos Regiones Marítimas (2018) (Devengado)	0.00	232,469.57	232,469.57	0.00
8.1.4.4.2.1.3.01.14.01.02.03	Fondo de Hidrocarburos Regiones Marítimas (Ejercicios Anteriores) (Devengado)	0.00	673,445.00	673,445.00	0.00
8.1.4.4.2.1.3.01.14.01.03	Fondo de Hidrocarburos Regiones Terrestres (Devengado)	0.00	2,730.00	2,730.00	0.00
8.1.5	Ley de ingresos recaudada	93,708,466.07	0.00	14,977,520.46	108,685,986.53
8.1.5.4.1.1.2.01.01	Predial urbano (Recaudado)	912,564.59	0.00	12,856.96	925,421.55
8.1.5.4.1.1.2.01.02	Predial sub urbano (Recaudado)	117,756.51	0.00	833.40	118,589.91
8.1.5.4.1.1.2.01.03	Predial rural (Recaudado)	130,460.58	0.00	1,899.34	132,359.92
8.1.5.4.1.1.2.02.01	Impuesto Sobre Traslación de Dominio por la Adquisición de Bienes Inmuebles de Suelo o en éste (Recaudado)	114,371.31	0.00	4,534.89	118,906.20
8.1.5.4.1.1.2.02.02	Impuesto Sobre Traslación de Dominio de Construcciones adheridas a la Adquisición de Bienes Inmuebles (Recaudado)	126,736.11	0.00	22,161.85	148,897.96
8.1.5.4.1.1.7.01.01	Recargos (Recaudado)	24,404.37	0.00	3,351.91	27,756.28
8.1.5.4.1.1.8.01.02.01.0	Predial Urbano(Recaudado)	293,182.79	0.00	12,663.78	305,846.57
8.1.5.4.1.1.8.01.02.01.0	Predial sub urbano(Recaudado)	113,984.98	0.00	2,286.84	116,271.82
8.1.5.4.1.1.8.01.02.01.0	Predial rural(Recaudado)	35,165.20	0.00	2,060.38	37,225.58
8.1.5.4.1.1.8.01.03.01	Accesorios(Recaudado)	247,088.45	0.00	12,553.02	259,641.47
8.1.5.4.1.1.8.01.09.01.0	Sobre impuesto predial(Recaudado)	33,176.48	0.00	1,260.07	34,436.55
8.1.5.4.1.1.9.01.01	Contribución Adicional Sobre Impuesto Predial (Recaudado)	88,156.53	0.00	1,169.44	89,325.97
8.1.5.4.1.1.9.01.05	Contribución Adicional Sobre Derechos (Recaudado)	324,894.91	0.00	20,210.61	345,105.52
8.1.5.4.1.4.1.01.01	Mercados municipales (Recaudado)	16,983.55	0.00	495.90	17,479.45
8.1.5.4.1.4.1.01.02	Ocupación de espacios en vías públicas o áreas municipales (Recaudado)	180,827.25	0.00	8,054.56	188,881.81
8.1.5.4.1.4.1.01.03	Ocupación temporal de la vía pública o áreas municipales (Recaudado)	169,185.47	0.00	0.00	169,185.47
8.1.5.4.1.4.3.01.01	Licencia de funcionamiento (Recaudado)	274,862.01	0.00	28,775.65	303,637.66
8.1.5.4.1.4.3.01.02	Refrendos anuales (Recaudado)	171,875.12	0.00	325.29	172,200.41
8.1.5.4.1.4.3.01.03	Permiso o autorización de carácter eventual (Recaudado)	2,272.74	0.00	2,545.48	4,818.22
8.1.5.4.1.4.3.01.04	Extensión de horarios(Recaudado)	72,318.19	0.00	2,909.10	75,227.29
8.1.5.4.1.4.3.01.09	Otros(Recaudado)	33,545.14	0.00	1,636.32	35,181.46
8.1.5.4.1.4.3.02.01	Alineamiento de predios (Recaudado)	380.19	0.00	253.46	633.65
8.1.5.4.1.4.3.02.02	Asignación de número oficial e inspección de predios (Recaudado)	3,036.67	0.00	253.45	3,290.12
8.1.5.4.1.4.3.02.03	Licencias (Recaudado)	122,200.59	0.00	3,886.42	126,087.01
8.1.5.4.1.4.3.02.04	Deslinde de predios (Recaudado)	17,737.21	0.00	591.43	18,328.64
8.1.5.4.1.4.3.02.05	Registro, estudio y aprobación de planos y proyectos de construcción, remodelación o ampliación (Recaudado)	844.90	0.00	0.00	844.90
8.1.5.4.1.4.3.03.10	Mano de obra (fontanería) (Recaudado)	505.47	0.00	0.00	505.47
8.1.5.4.1.4.3.04.05	Constancias Expedidas por Funcionarios o Empleados del Municipio (Recaudado)	190,373.37	0.00	21,280.89	211,654.26
8.1.5.4.1.4.3.06.02	Derechos por Servicios de Inhumaciones en Fosas a Perpetuidad (Recaudado)	1,136.38	0.00	1,363.64	2,500.02



Código	Nombre cuenta	Saldo Inicial	Movimientos		Saldo Final
			Debe	Haber	
8.1.5.4.1.4.3.06.05	Derechos por Servicios de Construcción, Reconstrucción, Ampliación o Modificación de Monumentos, Criptas o Fosas (Recaudado)	35,568.99	0.00	2,896.26	38,465.25
8.1.5.4.1.4.3.06.06	Derechos por Servicios de Inhumación de Restos, Apertura o Cierre de Gavetas (Recaudado)	5,568.26	0.00	0.00	5,568.26
8.1.5.4.1.4.3.07.01	Uso habitacional (Recaudado)	211,473.84	0.00	2,109.17	213,583.01
8.1.5.4.1.4.3.07.02	Uso industrial y comercial (Recaudado)	25,470.37	0.00	3,493.63	28,964.00
8.1.5.4.1.4.3.10.02	Expedición de una Cédula Catastral (Recaudado)	194,604.99	0.00	9,462.53	204,067.52
8.1.5.4.1.4.3.10.03	Expedición de Expedición de un Certificado de Valor Catastral o Catastral Provisional (Recaudado)	151,465.78	0.00	32,949.12	184,414.90
8.1.5.4.1.4.3.10.07	Expedición de Certificación de Documentos Públicos que Obren en el Archivo de la Tesorería (Recaudado)	168.96	0.00	0.00	168.96
8.1.5.4.1.4.3.11.01	Derechos por Servicios del Registro Civil de Reconocimientos de Hijos (Recaudado)	1,990.95	0.00	0.00	1,990.95
8.1.5.4.1.4.3.11.03	Derechos por Servicios del Registro Civil de Celebración de Matrimonios en Oficina (Recaudado)	54,545.51	0.00	15,272.74	69,818.25
8.1.5.4.1.4.3.11.05	Derechos por Servicios del Registro Civil de Inscripción de Sentencias (Recaudado)	1,218.18	0.00	181.82	1,400.00
8.1.5.4.1.4.3.11.06	Derechos por Servicios del Registro Civil de Divorcios (Recaudado)	30,909.03	0.00	0.00	30,909.03
8.1.5.4.1.4.3.11.07	Derechos por Servicios del Registro Civil de Expedición de Copias de Actas (Recaudado)	542,228.16	0.00	42,726.73	584,954.89
8.1.5.4.1.4.3.11.08	Derechos por Servicios del Registro Civil de Defunción (Recaudado)	14,008.94	0.00	1,772.70	15,781.64
8.1.5.4.1.4.3.11.09	Derechos por Servicios del Registro Civil de Rectificación de Actas de Estado Civil (Recaudado)	490.92	0.00	0.00	490.92
8.1.5.4.1.4.3.11.10	Derechos por Servicios del Registro Civil de Anotaciones (Recaudado)	1,636.30	0.00	245.45	1,881.75
8.1.5.4.1.4.3.11.11	Derechos por Servicios del Registro Civil de Expedición de constancias o certificaciones (Recaudado)	58,875.14	0.00	654.54	59,529.68
8.1.5.4.1.4.3.11.13	Derechos por Servicios del Registro Civil de Expedición Urgente de Copia Certificada de Acta del Estado Civil de las Personas (Recaudado)	70,845.45	0.00	3,454.56	74,300.01
8.1.5.4.1.4.3.11.14	Derechos por Servicios del Registro Civil de Expedición Automatizada de Copia Certificada de Acta del Estado Civil de las Personas (Recaudado)	21,454.64	0.00	0.00	21,454.64
8.1.5.4.1.4.3.12.01	Expedición de permisos (Recaudado)	12,045.44	0.00	0.00	12,045.44
8.1.5.4.1.4.3.14.02	Derechos por Permisos o Autorizaciones Eventual para la Colocación de Anuncios Comerciales en la Vía Pública (Recaudado)	105,472.35	0.00	0.00	105,472.35
8.1.5.4.1.4.3.15.01	Derechos por el Otorgamiento de Licencia Anual para la Enajenación de Bebidas Alcohólicas realizada al Público en General (Recaudado)	1,000.00	0.00	0.00	1,000.00
8.1.5.4.1.4.9.01	Otros derechos (Recaudado)	373,624.56	0.00	13,140.84	386,765.40
8.1.5.4.1.5.1.01	Arrendamiento de bienes muebles e inmuebles de dominio privado (Recaudado)	3,636.36	0.00	1,363.64	5,000.00
8.1.5.4.1.5.1.02	Enajenación de bienes no sujetos al régimen de dominio público (Recaudado)	21,585.88	0.00	0.00	21,585.88
8.1.5.4.1.5.9.05	Rendimientos Financieros ProveniMunicipios de Capitales o Valores a favor del Municipio (Recaudado)	586,220.82	0.00	59,574.87	645,795.69
8.1.5.4.1.6.2.01.01	Multas al bando de policía y gobierno (Recaudado)	121,497.50	0.00	3,900.00	125,397.50
8.1.5.4.1.6.2.01.07	Multas al reglamento de mercados, actividades de comercio, industria y espectáculos (Recaudado)	6,227.27	0.00	500.00	6,727.27
8.1.5.4.1.6.2.01.10	Multas al Reglamento de Tránsito y Vialidad (Recaudado)	36,249.07	0.00	5,445.39	41,694.46
8.1.5.4.1.6.2.01.12	Otras multas (Recaudado)	58,119.99	0.00	0.00	58,119.99
8.1.5.4.1.6.9.02	Diversos aprovechamientos (Recaudado)	163,284.45	0.00	0.00	163,284.45
8.1.5.4.2.1.1.01.01	Fondo general de participaciones (Recaudado)	21,370,285.20	0.00	2,219,162.19	23,589,447.39
8.1.5.4.2.1.1.01.02	Impuesto Especial sobre Producción y Servicios (IEPS) (Recaudado)	354,077.22	0.00	27,296.78	381,374.00



Código	Nombre cuenta	Saldo Inicial	Movimientos	Haber	Saldo Final
8.1.5.4.2.1.1.01.03	Fondo de Fomento Municipal (Recaudado)	3,964,874.97			4,442,005.54
8.1.5.4.2.1.1.01.05	Incentivos por el Impuesto sobre Automóviles Nuevos (ISAN) (Recaudado)	170,150.51			182,989.09
8.1.5.4.2.1.1.01.06	Fondo de Compensación del ISAN (Recaudado)	53,419.51	0.00		57,887.67
8.1.5.4.2.1.1.01.07	Fondo de Fiscalización y Recaudación (Recaudado)	948,867.02	0.00	83,090.32	1,031,957.34
8.1.5.4.2.1.1.01.08	Fondo de Extracción de Hidrocarburos (Recaudado)	165,707.21	0.00	13,659.56	179,366.77
8.1.5.4.2.1.1.01.09	Participaciones de Gasolina y Diésel (Recaudado)	1,029,831.80	0.00	89,984.34	1,119,816.14
8.1.5.4.2.1.1.01.10	Incentivo a la Venta Final de Gasolina y Diésel (Recaudado)	128,796.23	0.00	0.00	128,796.23
8.1.5.4.2.1.1.01.14	ISR Participable (Recaudado)	1,647,801.00	0.00	869,462.00	2,517,263.00
8.1.5.4.2.1.1.01.16.01.01	Remanente de Participaciones Federales Municipales (Recaudado)	623,094.39	0.00	0.00	623,094.39
8.1.5.4.2.1.2.01.01	Fondo para la Infraestructura Social Municipal y de las Demarcaciones Territoriales del Distrito Federal (FISMDF) (Recaudado)	38,998,245.00	0.00	0.00	38,998,245.00
8.1.5.4.2.1.2.01.02.03	Remanentes FISMDF (Ejercicios anteriores) (Recaudado)	0.00	0.00	8,326,694.19	8,326,694.19
8.1.5.4.2.1.2.01.03	Fondo de Aportaciones para el Fortalecimiento de los Municipios y de las Demarcaciones Territoriales del Distrito Federal (FORTAMUNDF) (Recaudado)	14,635,126.00	0.00	1,330,465.00	15,965,591.00
8.1.5.4.2.1.3.01.01.01.0	Recursos ZOFEMAT (Recaudado)	56,591.72	0.00	0.00	56,591.72
8.1.5.4.2.1.3.01.13.01.0	PFTPG (Recaudado)	169,000.00	0.00	0.00	169,000.00
8.1.5.4.2.1.3.01.14.01.01	Fondo de Hidrocarburos Regiones Marítimas (Recaudado)	2,631,178.13	0.00	245,266.13	2,876,444.26
8.1.5.4.2.1.3.01.14.01.02.01	Fondo de Hidrocarburos Regiones Marítimas (2018) (Recaudado)	0.00	0.00	232,469.57	232,469.57
8.1.5.4.2.1.3.01.14.01.03.01	Fondo de Hidrocarburos Regiones Marítimas (Ejercicios Anteriores) (Recaudado)	0.00	0.00	673,445.00	673,445.00
8.1.5.4.2.1.3.01.14.01.03.3	Fondo de Hidrocarburos Regiones Terrestres (Recaudado)	29,905.00	0.00	2,730.00	32,635.00
8.2	Presupuesto de egresos	0.00	77,111,753.68	77,111,753.68	0.00
8.2.1	Presupuesto de egresos aprobado	94,640,812.88	0.00	0.00	94,640,812.88
8.2.1.1.2.3.5.01.01	Construcción de Obras de Edificación Habitacional en Proceso (Aprobado)	50,942,797.00	0.00	0.00	50,942,797.00
8.2.1.16101	Previsiones salariales, económicas y de seguridad social (Aprobado)	91,517.85	0.00	0.00	91,517.85
8.2.1.2.2.3.1.02	Títulos y Valores de la Deuda Pública Interna a Largo Plazo Extraordinaria (Aprobado)	1,506,941.76	0.00	0.00	1,506,941.76
8.2.1.5.1.1.1.01.01	Dietas (Aprobado)	4,195,800.72	0.00	0.00	4,195,800.72
8.2.1.5.1.1.1.03.01	Sueldos y salarios (Aprobado)	6,186,473.28	0.00	0.00	6,186,473.28
8.2.1.5.1.1.2.02.01	Sueldos Base al Personal Eventual (Aprobado)	11,689,989.21	0.00	0.00	11,689,989.21
8.2.1.5.1.1.3.01.01	Quinquenios (Aprobado)	860,555.04	0.00	0.00	860,555.04
8.2.1.5.1.1.3.02.02	Gratificación anual (Aprobado)	1,941,285.55	0.00	0.00	1,941,285.55
8.2.1.5.1.1.3.02.03	Prima vacacional (Aprobado)	800,000.00	0.00	0.00	800,000.00
8.2.1.5.1.1.4.01.01	Instituto Mexicano del Seguro Social (IMSS) (Aprobado)	357,137.70	0.00	0.00	357,137.70
8.2.1.5.1.1.4.01.05	Instituto de Pensiones del Estado IPE(Aprobado)	713,823.84	0.00	0.00	713,823.84
8.2.1.5.1.1.5.01.01	Cuotas para el fondo de ahorro y fondo de trabajo (Aprobado)	1,903,530.24	0.00	0.00	1,903,530.24
8.2.1.5.1.1.5.03.01	Jubilaciones (Aprobado)	3,152,116.94	0.00	0.00	3,152,116.94
8.2.1.5.1.1.5.04.01	Ayuda para pasajes (Aprobado)	390,000.00	0.00	0.00	390,000.00
8.2.1.5.1.1.5.04.04	Despensa (Aprobado)	1,465,200.00	0.00	0.00	1,465,200.00
8.2.1.5.1.1.5.04.14	Ayuda para la adquisición de útiles escolares (Aprobado)	750,000.00	0.00	0.00	750,000.00
8.2.1.5.1.1.5.09.01	Otras prestaciones sociales y económicas (Aprobado)	524,186.63	0.00	0.00	524,186.63
8.2.1.5.1.2.1.01.01	Materiales, Útiles y Equipos Menores de Oficina (Aprobado)	192,000.00	0.00	0.00	192,000.00

Código	Nombre cuenta	Saldo Inicial	Movimientos		Saldo Final
			Debe	Haber	
8.2.1.5.1.2.1.02.01	Materiales y útiles de impresión y reproducción (Aprobado)	60,000.00	0.00	0.00	60,000.00
8.2.1.5.1.2.1.02.02	Material de fotografía (Aprobado)	12,000.00	0.00	0.00	12,000.00
8.2.1.5.1.2.1.05.02	Suscripción a periódicos y medios informativos (Aprobado)	20,000.00	0.00	0.00	20,000.00
8.2.1.5.1.2.1.06.01	Material de limpieza (Aprobado)	25,000.00	0.00	0.00	25,000.00
8.2.1.5.1.2.4.02.01	Cemento y productos de concreto (Aprobado)	24,000.00	0.00	0.00	24,000.00
8.2.1.5.1.2.4.06.01	Material eléctrico y electrónico (Aprobado)	24,000.00	0.00	0.00	24,000.00
8.2.1.5.1.2.4.07.01	Artículos metálicos para la construcción (Aprobado)	24,000.00	0.00	0.00	24,000.00
8.2.1.5.1.2.4.09.01	Pinturas (Aprobado)	24,000.00	0.00	0.00	24,000.00
8.2.1.5.1.2.4.09.09	Otros materiales y artículos (Aprobado)	24,000.00	0.00	0.00	24,000.00
8.2.1.5.1.2.5.01.01	Productos Químicos Básicos (Aprobado)	5,000.00	0.00	0.00	5,000.00
8.2.1.5.1.2.6.01.02	Combustibles, Lubricantes y Aditivos para Servicios Públicos y la Operación de Programas Públicos (Aprobado)	420,000.00	0.00	0.00	420,000.00
8.2.1.5.1.2.7.01.01	Vestuarios y Uniformes (Aprobado)	30,000.00	0.00	0.00	30,000.00
8.2.1.5.1.2.9.01.01	Herramientas Menores (Aprobado)	10,000.00	0.00	0.00	10,000.00
8.2.1.5.1.2.9.04.01	Refacciones y Accesorios Menores de Equipo de Cómputo y Tecnologías de la Información (Aprobado)	5,000.00	0.00	0.00	5,000.00
8.2.1.5.1.2.9.06.01	Refacciones y Accesorios Menores de Equipo de Transporte (Aprobado)	100,000.00	0.00	0.00	100,000.00
8.2.1.5.1.2.9.09.01	Refacciones y Accesorios Menores Otros Bienes Muebles (Aprobado)	10,000.00	0.00	0.00	10,000.00
8.2.1.5.1.3.1.01.02	Alumbrado público (Aprobado)	2,906,424.00	0.00	0.00	2,906,424.00
8.2.1.5.1.3.1.04.01	Telefonía Tradicional (Aprobado)	40,000.00	0.00	0.00	40,000.00
8.2.1.5.1.3.1.07.01	Servicios de Acceso de Internet, Redes y Procesamiento de Información (Aprobado)	15,000.00	0.00	0.00	15,000.00
8.2.1.5.1.3.1.08.01	Servicios Postales y Telegráficos (Aprobado)	500.00	0.00	0.00	500.00
8.2.1.5.1.3.2.03.02	Arrendamiento de equipo de fotocopiado (Aprobado)	32,000.00	0.00	0.00	32,000.00
8.2.1.5.1.3.2.05.02	Arrendamiento de equipo de transporte para servicios y operación de programas públicos (Aprobado)	54,000.00	0.00	0.00	54,000.00
8.2.1.5.1.3.4.01.01	Servicios bancarios y financieros (Aprobado)	15,000.00	0.00	0.00	15,000.00
8.2.1.5.1.3.4.01.02	Intereses y comisiones (Aprobado)	30,000.00	0.00	0.00	30,000.00
8.2.1.5.1.3.5.01.01	Conservación y Mantenimiento Menor de Inmuebles (Edificios Públicos) (Aprobado)	120,000.00	0.00	0.00	120,000.00
8.2.1.5.1.3.5.02.01	Instalación, Reparación y Mantenimiento de Mobiliario y Equipo de Administración, Educativo y Recreativo (Aprobado)	50,000.00	0.00	0.00	50,000.00
8.2.1.5.1.3.5.03.01	Instalación, Reparación y Mantenimiento de Equipo de Cómputo y Tecnología de la Información (Aprobado)	5,000.00	0.00	0.00	5,000.00
8.2.1.5.1.3.6.01.01	Publicaciones oficiales para difusión e información (Aprobado)	175,711.09	0.00	0.00	175,711.09
8.2.1.5.1.3.6.01.03	Otros gastos de publicación, difusión e información (Aprobado)	15,000.00	0.00	0.00	15,000.00
8.2.1.5.1.3.7.05.01	Viáticos nacionales a servidores públicos (Aprobado)	288,000.00	0.00	0.00	288,000.00
8.2.1.5.1.3.8.01.01	Atención a visitantes (Aprobado)	100,000.00	0.00	0.00	100,000.00
8.2.1.5.1.3.8.02.02	Actividades cívicas y festividades (Aprobado)	720,000.00	0.00	0.00	720,000.00
8.2.1.5.1.3.8.03.01	Congresos y convenciones (Aprobado)	48,000.00	0.00	0.00	48,000.00
8.2.1.5.1.3.9.02.01	Impuestos y Derechos (Aprobado)	70,000.00	0.00	0.00	70,000.00
8.2.1.5.1.3.9.08.01	Impuestos sobre Nóminas y Otros que se Deriven de una Relación Laboral (Aprobado)	200,000.00	0.00	0.00	200,000.00
8.2.1.5.1.3.9.09.02	Otros servicios generales (Aprobado)	100,000.00	0.00	0.00	100,000.00
8.2.1.5.2.4.1.01.01	Protección a ancianos y desvalidos (Aprobado)	120,000.00	0.00	0.00	120,000.00
8.2.1.5.2.4.1.01.02	Servicios médicos (Aprobado)	76,725.03	0.00	0.00	76,725.03
8.2.1.5.2.4.1.01.09	Otras ayudas sociales (Aprobado)	600,000.00	0.00	0.00	600,000.00
8.2.1.5.2.4.3.03.01	Ayudas Sociales a Instituciones sin Fines de Lucro (Aprobado)	80,000.00	0.00	0.00	80,000.00



Código	Nombre cuenta	Saldo Inicial	Movimientos		Saldo Final
			Debe	Haber	
8.2.1.5.2.4.3.03.03	Ayudas a Agrupaciones (Aprobado)	80,000.00	0.00	0.00	80,000.00
8.2.1.5.3.3.2.02.03	ZOFEMAT(Aprobado)	19,097.00	0.00	0.00	19,097.00
8.2.1.79101	Contingentes por fenómenos naturales (Aprobado)	200,000.00	0.00	0.00	200,000.00
8.2.2	Presupuesto de egresos por ejercer	13,413,880.59	(4,338,485.76)	8,762,604.04	312,790.79
8.2.2.1.2.3.5.01.01	Construcción de Obras de Edificación Habitacional en Proceso (Por ejercer)	10,240,070.99	(10,050,209.12)	189,861.87	0.00
8.2.2.1.2.3.5.03.01	Construcción de Obras para el Abastecimiento de Agua, Petróleo, Gas, Electricidad y Telecomunicaciones en Proceso (Por ejercer)	0.00	47,507.99	47,507.99	0.00
8.2.2.1.2.3.5.03.02	Mantenimiento y rehabilitación de obras para el abastecimiento de agua, petróleo, gas, electricidad y telecomunicaciones en proceso(Por ejercer)	0.00	232,469.57	232,469.57	0.00
8.2.2.1.2.3.5.04.01	División de Terrenos y Construcción de Obras de Urbanización en Proceso (Por ejercer)	1,265,663.84	3,812,011.81	4,764,884.87	312,790.78
8.2.2.1.2.3.5.04.02	Mantenimiento y Rehabilitación de Obras de Urbanización en Proceso (Por ejercer)	0.00	236,216.09	236,216.09	0.00
8.2.2.1.2.3.5.05.02	Mantenimiento y Rehabilitación de Obras en Vías de Comunicación en Proceso (Por ejercer)	0.00	(0.01)	(0.01)	0.00
8.2.2.1.2.3.5.09.01	Trabajos de Acabados en Edificaciones y Otros Trabajos Especializados en Proceso (Por ejercer)	0.00	920,109.15	920,109.15	0.00
8.2.2.1.2.4.1.01.01	Muebles de Oficina y Estantería (Por ejercer)	40,000.00	(29,204.00)	10,796.00	0.00
8.2.2.1.2.4.1.03.01	Bienes informáticos (Por ejercer)	2,341.96	(2,341.96)	0.00	0.00
8.2.2.1.2.4.4.01.03	Vehículos y Equipo Terrestres, destinados a Servicios Administrativos (Por ejercer)	91,018.49	(554,206.45)	(463,187.96)	0.00
8.2.2.2.2.3.1.02	Títulos y Valores de la Deuda Pública Interna a Largo Plazo Extraordinaria (Por ejercer)	0.00	(2,370.62)	(2,370.62)	0.00
8.2.2.5.1.1.1.01.01	Dietas (Por ejercer)	0.00	342,677.75	342,677.75	0.00
8.2.2.5.1.1.1.03.01	Sueldos y salarios (Por ejercer)	0.00	409,413.38	409,413.38	0.00
8.2.2.5.1.1.1.03.02	Sobresueldo, jerarquización terciaria policial (Por ejercer)	0.00	(228,082.20)	(228,082.20)	0.00
8.2.2.5.1.1.2.02.01	Sueldos Base al Personal Eventual (Por ejercer)	0.00	317,530.27	317,530.27	0.00
8.2.2.5.1.1.3.01.01	Quinquenios (Por ejercer)	0.00	22,109.93	22,109.93	0.00
8.2.2.5.1.1.3.02.02	Gratificación anual (Por ejercer)	0.00	89,296.83	89,296.83	0.00
8.2.2.5.1.1.3.02.03	Prima vacacional (Por ejercer)	0.00	(172,852.58)	(172,852.58)	0.00
8.2.2.5.1.1.4.01.01	Instituto Mexicano del Seguro Social (IMSS) (Por ejercer)	0.00	(96,370.21)	(96,370.21)	0.00
8.2.2.5.1.1.4.01.04	Seguro de vida y pago de marcha (Por ejercer)	0.00	10,000.00	10,000.00	0.00
8.2.2.5.1.1.4.01.05	Instituto de Pensiones del Estado IPE(Por ejercer)	0.00	91,945.25	91,945.25	0.00
8.2.2.5.1.1.5.01.01	Cuotas para el fondo de ahorro y fondo de trabajo (Por ejercer)	0.00	(184,125.01)	(184,125.01)	0.00
8.2.2.5.1.1.5.03.04	Liquidaciones por indemnizaciones y por sueldos y salarios caídos. (Por ejercer)	0.00	(364,447.25)	(364,447.25)	0.00
8.2.2.5.1.1.5.04.01	Ayuda para pasajes (Por ejercer)	0.00	(309,200.00)	(309,200.00)	0.00
8.2.2.5.1.1.5.04.04	Despensa (Por ejercer)	0.00	(850.00)	(850.00)	0.00
8.2.2.5.1.1.5.04.27	Apoyo a la integración educativa (Por ejercer)	0.00	110,400.00	110,400.00	0.00
8.2.2.5.1.1.5.04.31	Gratificación (Por ejercer)	0.00	21,700.00	21,700.00	0.00
8.2.2.5.1.1.5.09.01	Otras prestaciones sociales y económicas (Por ejercer)	0.00	207,526.75	207,526.75	0.00
8.2.2.5.1.2.1.01.01	Materiales, Útiles y Equipos Menores de Oficina (Por ejercer)	145,362.48	(135,247.88)	10,114.60	0.00
8.2.2.5.1.2.1.02.01	Materiales y útiles de impresión y reproducción (Por ejercer)	189.49	4,175.47	4,364.96	0.00
8.2.2.5.1.2.1.06.01	Material de limpieza (Por ejercer)	366.68	1,926.43	2,293.11	0.00
8.2.2.5.1.2.4.02.01	Cemento y productos de concreto (Por ejercer)	2,515.90	(2,515.90)	0.00	0.00
8.2.2.5.1.2.4.03.01	Cal, yeso y productos de yeso (Por ejercer)	939.00	(939.00)	0.00	0.00
8.2.2.5.1.2.4.06.01	Material eléctrico y electrónico (Por ejercer)	8,694.00	105,358.27	114,052.27	0.00
8.2.2.5.1.2.4.07.01	Artículos metálicos para la construcción (Por ejercer)	136.94	14,166.81	14,303.75	0.00



Código	Nombre cuenta	Saldo Inicial	Movimientos		Saldo Final
			Debe	Haber	
8.2.2.5.1.2.4.09.01	Pinturas (Por ejercer)	131.70	75,363.28	75,494.98	0.00
8.2.2.5.1.2.4.09.09	Otros materiales y artículos (Por ejercer)	1,501.29	12,536.22	14,037.51	0.00
8.2.2.5.1.2.5.02.01	Fertilizantes, Pesticidas y Otros Agroquímicos (Por ejercer)	726.07	453.93	1,180.00	0.00
8.2.2.5.1.2.5.03.01	Medicinas y productos farmacéuticos (Por ejercer)	574.45	(574.45)	0.00	0.00
8.2.2.5.1.2.5.05.01	Materiales, accesorios y suministros de laboratorio (Por ejercer)	0.00	23,199.98	23,199.98	0.00
8.2.2.5.1.2.6.01.01	Combustibles, lubricantes y aditivos para programas de seguridad pública (Por ejercer)	2,045.93	73,222.97	75,268.90	0.00
8.2.2.5.1.2.6.01.02	Combustibles, Lubricantes y Aditivos para Servicios Públicos y la Operación de Programas Públicos (Por ejercer)	12,882.95	274,790.86	287,673.81	0.00
8.2.2.5.1.2.7.01.01	Vestuarios y Uniformes (Por ejercer)	632.63	(632.63)	0.00	0.00
8.2.2.5.1.2.7.02.01	Prendas de Seguridad y Protección Personal (Por ejercer)	9,369.77	(9,369.77)	0.00	0.00
8.2.2.5.1.2.9.01.01	Herramientas Menores (Por ejercer)	280.67	(280.67)	0.00	0.00
8.2.2.5.1.2.9.04.01	Refacciones y Accesorios Menores de Equipo de Cómputo y Tecnologías de la Información (Por ejercer)	4,035.00	(4,035.00)	0.00	0.00
8.2.2.5.1.2.9.06.01	Refacciones y Accesorios Menores de Equipo de Transporte (Por ejercer)	3,707.12	(3,207.11)	500.01	0.00
8.2.2.5.1.3.1.01.01	Energía Eléctrica (Por ejercer)	133,491.22	(100,387.99)	33,103.22	0.01
8.2.2.5.1.3.1.01.02	Alumbrado público (Por ejercer)	21,829.82	154,087.96	175,917.78	0.00
8.2.2.5.1.3.1.02.01	Gas (Por ejercer)	445.89	107.91	553.80	0.00
8.2.2.5.1.3.1.04.01	Telefonía Tradicional (Por ejercer)	3,396.00	4,926.00	8,322.00	0.00
8.2.2.5.1.3.1.06.01	Servicio de radiolocalización (Por ejercer)	340.10	(340.10)	0.00	0.00
8.2.2.5.1.3.1.08.01	Servicios Postales y Telegráficos (Por ejercer)	840.00	(760.00)	80.00	0.00
8.2.2.5.1.3.1.08.03	Servicio de mensajería (Por ejercer)	400.89	2,124.18	2,525.07	0.00
8.2.2.5.1.3.1.09.01	Servicios Integrales y Otros Servicios (Por ejercer)	741.60	5,765.75	6,507.35	0.00
8.2.2.5.1.3.2.03.02	Arrendamiento de equipo de fotocopiado (Por ejercer)	1,969.65	15,095.57	17,065.22	0.00
8.2.2.5.1.3.2.05.01	Arrendamiento de equipo de transporte para programas de seguridad pública (Por ejercer)	188,600.00	(134,600.00)	54,000.00	0.00
8.2.2.5.1.3.2.05.02	Arrendamiento de equipo de transporte para servicios y operación de programas públicos (Por ejercer)	560.00	22,020.00	22,580.00	0.00
8.2.2.5.1.3.2.06.01	Arrendamiento de maquinaria, otros equipos y herramientas (Por ejercer)	720.00	10,420.00	11,140.00	0.00
8.2.2.5.1.3.3.01.01	Servicios Legales, de Contabilidad, Auditoría y Relacionados (Por ejercer)	198,000.00	0.00	198,000.00	0.00
8.2.2.5.1.3.3.04.01	Servicios de capacitación (Por ejercer)	3,400.00	(3,400.00)	0.00	0.00
8.2.2.5.1.3.3.06.01	Servicios de apoyo administrativo, traducción, fotocopiado e impresión (Por ejercer)	372.21	(372.21)	0.00	0.00
8.2.2.5.1.3.3.09.01	Servicios Profesionales, Científicos y Técnicos Integrales (Por ejercer)	353,267.36	(75,008.45)	278,258.91	0.00
8.2.2.5.1.3.4.01.01	Servicios bancarios y financieros (Por ejercer)	548.56	(548.56)	0.00	0.00
8.2.2.5.1.3.4.01.02	Intereses y comisiones (Por ejercer)	6,767.84	(5,904.80)	863.04	0.00
8.2.2.5.1.3.5.02.01	Instalación, Reparación y Mantenimiento de Mobiliario y Equipo de Administración, Educativo y Recreativo (Por ejercer)	2,699.97	(2,699.97)	0.00	0.00
8.2.2.5.1.3.5.02.02	Conservación y mantenimiento de otros (Por ejercer)	38,012.73	(38,012.73)	0.00	0.00
8.2.2.5.1.3.5.03.01	Instalación, Reparación y Mantenimiento de Equipo de Cómputo y Tecnología de la Información (Por ejercer)	991.00	1,166.84	2,157.84	0.00
8.2.2.5.1.3.5.05.01	Conservación y mantenimiento de vehículos adscritos a programas de seguridad pública (Por ejercer)	26,625.51	(19,124.60)	7,500.91	0.00
8.2.2.5.1.3.5.05.02	Conservación y mantenimiento de vehículos adscritos a servicios y operación de programas públicos (Por ejercer)	3,703.48	6,850.84	10,554.32	0.00
8.2.2.5.1.3.5.05.03	Conservación y mantenimiento de vehículos adscritos a servicios administrativos (Por ejercer)	76,861.94	(250,070.25)	(173,208.31)	0.00
8.2.2.5.1.3.5.07.01	Instalación, Reparación y Mantenimiento de Maquinaria, Otros Equipos y Herramienta (Por ejercer)	30,153.66	373,949.64	404,103.30	0.00

Código	Nombre cuenta	Saldo Inicial	Movimientos		Saldo Final
			Debe	Haber	
8.2.2.5.1.3.6.01.01	Publicaciones oficiales para difusión e información (Por ejercer)	5,546.63	105,510.07	111,056.70	0.00
8.2.2.5.1.3.6.01.03	Otros gastos de publicación, difusión e información (Por ejercer)	773.24	47,664.69	48,437.93	0.00
8.2.2.5.1.3.6.01.04	Impresiones (Por ejercer)	7,621.62	(7,621.62)	0.00	0.00
8.2.2.5.1.3.7.05.01	Viáticos nacionales a servidores públicos (Por ejercer)	1,223.47	106,559.51	107,782.98	0.00
8.2.2.5.1.3.7.09.01	Otros Servicios de Traslado y Hospedaje (Por ejercer)	1,273.79	10,445.21	11,719.00	0.00
8.2.2.5.1.3.7.09.02	Hospedajes extraordinarios (Por ejercer)	391.99	(391.99)	0.00	0.00
8.2.2.5.1.3.8.01.01	Atención a visitantes (Por ejercer)	938.46	20,788.03	21,726.49	0.00
8.2.2.5.1.3.8.02.02	Actividades cívicas y festividades (Por ejercer)	16,285.04	282,743.80	299,028.84	0.00
8.2.2.5.1.3.8.03.01	Congresos y convenciones (Por ejercer)	539.00	(539.00)	0.00	0.00
8.2.2.5.1.3.9.02.01	Impuestos y Derechos (Por ejercer)	34,769.00	(11,531.00)	23,238.00	0.00
8.2.2.5.1.3.9.08.01	Impuestos sobre Nóminas y Otros que se Deriven de una Relación Laboral (Por ejercer)	280,799.17	(280,799.17)	0.00	0.00
8.2.2.5.1.3.9.09.02	Otros servicios generales (Por ejercer)	7,883.04	139,571.29	147,454.33	0.00
8.2.2.5.2.4.1.01.01	Protección a ancianos y desvalidos (Por ejercer)	14,061.33	2,164.84	16,226.17	0.00
8.2.2.5.2.4.1.01.02	Servicios médicos (Por ejercer)	907.03	(907.03)	0.00	0.00
8.2.2.5.2.4.1.01.03	Traslado de personas (Por ejercer)	675.72	6,476.28	7,152.00	0.00
8.2.2.5.2.4.1.01.09	Otras ayudas sociales (Por ejercer)	87,152.28	15,545.13	102,697.41	0.00
8.2.2.5.2.4.2.01.01	Becas y Otras Ayudas para Programas de Capacitación (Por ejercer)	400.00	(400.00)	0.00	0.00
8.2.2.5.3.3.2.02.03	ZOFEMAT(Por ejercer)	24,713.00	(44,097.00)	(19,384.00)	0.00
8.2.3	Modificaciones al presupuesto de egresos aprobado	20,385,414.97	0.00	(4,338,485.76)	16,046,929.21
8.2.3.1.2.3.1.01	Terrenos Urbanos (Modificado)	600,000.00	0.00	0.00	600,000.00
8.2.3.1.2.3.5.01.01	Construcción de Obras de Edificación Habitacional en Proceso (Modificado)	(24,129,718.72)	0.00	(10,050,209.12)	(34,179,927.84)
8.2.3.1.2.3.5.02.01	Construcción de Obras en Edificación no Habitacional en Proceso (Modificado)	1,575,062.08	0.00	0.00	1,575,062.08
8.2.3.1.2.3.5.02.02	Mantenimiento y Rehabilitación de Obras en Edificaciones no Habitacionales en Proceso (Modificado)	131,504.00	0.00	0.00	131,504.00
8.2.3.1.2.3.5.03.01	Construcción de Obras para el Abastecimiento de Agua, Petróleo, Gas, Electricidad y Telecomunicaciones en Proceso (Modificado)	10,580,213.75	0.00	47,507.99	10,627,721.74
8.2.3.1.2.3.5.03.02	Mantenimiento y rehabilitación de obras para el abastecimiento de agua, petróleo, gas, electricidad y telecomunicaciones en proceso(Modificado)	1,622,802.00	0.00	232,469.57	1,855,271.57
8.2.3.1.2.3.5.04.01	División de Terrenos y Construcción de Obras de Urbanización en Proceso (Modificado)	7,192,031.44	0.00	3,812,011.81	11,004,043.25
8.2.3.1.2.3.5.04.02	Mantenimiento y Rehabilitación de Obras de Urbanización en Proceso (Modificado)	1,213,930.57	0.00	236,216.09	1,450,146.66
8.2.3.1.2.3.5.05.01	Construcción de Obras en Vías de Comunicación en Proceso (Modificado)	399,699.33	0.00	0.00	399,699.33
8.2.3.1.2.3.5.05.02	Mantenimiento y Rehabilitación de Obras en Vías de Comunicación en Proceso (Modificado)	6,110,141.67	0.00	(0.01)	6,110,141.66
8.2.3.1.2.3.5.09.01	Trabajos de Acabados en Edificaciones y Otros Trabajos Especializados en Proceso (Modificado)	2,004,735.42	0.00	920,109.15	2,924,844.57
8.2.3.1.2.4.1.01.01	Muebles de Oficina y Estantería (Modificado)	40,000.00	0.00	(29,204.00)	10,796.00
8.2.3.1.2.4.1.03.01	Bienes informáticos (Modificado)	42,000.00	0.00	(2,341.96)	39,658.04
8.2.3.1.2.4.1.09.01	Otros Mobiliarios y Equipos de Administración (Modificado)	98,600.00	0.00	0.00	98,600.00
8.2.3.1.2.4.4.01.03	Vehículos y Equipo Terrestres, destinados a Servicios Administrativos (Modificado)	1,800,000.00	0.00	(554,206.45)	1,245,793.55
8.2.3.1.2.4.6.04.01	Sistemas de aire acondicionado, calefacción y de refrigeración industrial y comercial (Modificado)	6,199.00	0.00	0.00	6,199.00
8.2.3.1.2.4.6.07.02	Herramientas y máquinas-herramienta (Modificado)	8,500.00	0.00	0.00	8,500.00



Código	Nombre cuenta	Saldo Inicial	Movimientos		Saldo Final
			Debe	Haber	
8.2.3.16101	Previsiones salariales, económicas y de seguridad social (Modificado)	(91,517.85)	0.00	0.00	(91,517.85)
8.2.3.2.2.3.1.02	Títulos y Valores de la Deuda Pública Interna a Largo Plazo Extraordinaria (Modificado)	(1,504,571.14)	0.00	(2,370.62)	(1,506,941.76)
8.2.3.5.1.1.1.01.01	Dietas (Modificado)	(692,329.79)	0.00	342,677.75	(349,652.04)
8.2.3.5.1.1.1.03.01	Sueldos y salarios (Modificado)	(393,500.00)	0.00	409,413.38	15,913.38
8.2.3.5.1.1.1.03.02	Sobresueldo, jerarquización terciaria policial (Modificado)	3,196,000.00	0.00	(228,082.20)	2,967,917.80
8.2.3.5.1.1.2.02.01	Sueldos Base al Personal Eventual (Modificado)	(1,910,800.00)	0.00	317,530.27	(1,593,269.73)
8.2.3.5.1.1.3.01.01	Quinquenios (Modificado)	68,500.00	0.00	22,109.93	90,609.93
8.2.3.5.1.1.3.02.02	Gratificación anual (Modificado)	213,275.43	0.00	89,296.83	302,572.26
8.2.3.5.1.1.3.02.03	Prima vacacional (Modificado)	(151,999.96)	0.00	(172,852.58)	(324,852.54)
8.2.3.5.1.1.4.01.01	Instituto Mexicano del Seguro Social (IMSS) (Modificado)	185,000.00	0.00	(96,370.21)	88,629.79
8.2.3.5.1.1.4.01.04	Seguro de vida y pago de marcha (Modificado)	20,000.00	0.00	10,000.00	30,000.00
8.2.3.5.1.1.4.01.05	Instituto de Pensiones del Estado IPE (Modificado)	(244,000.00)	0.00	91,945.25	(152,054.75)
8.2.3.5.1.1.5.01.01	Cuotas para el fondo de ahorro y fondo de trabajo (Modificado)	(741,500.00)	0.00	(184,125.01)	(925,625.01)
8.2.3.5.1.1.5.03.01	Jubilaciones (Modificado)	(3,152,116.94)	0.00	0.00	(3,152,116.94)
8.2.3.5.1.1.5.03.04	Liquidaciones por indemnizaciones y por sueldos y salarios caídos. (Modificado)	957,116.24	0.00	(364,447.25)	592,668.99
8.2.3.5.1.1.5.04.01	Ayuda para pasajes (Modificado)	(24,900.00)	0.00	(309,200.00)	(334,100.00)
8.2.3.5.1.1.5.04.04	Despensa (Modificado)	17,500.00	0.00	(850.00)	16,650.00
8.2.3.5.1.1.5.04.14	Ayuda para la adquisición de útiles escolares (Modificado)	(721,900.00)	0.00	0.00	(721,900.00)
8.2.3.5.1.1.5.04.27	Apoyo a la integración educativa (Modificado)	0.00	0.00	110,400.00	110,400.00
8.2.3.5.1.1.5.04.31	Gratificación (Modificado)	10,000.00	0.00	21,700.00	31,700.00
8.2.3.5.1.1.5.09.01	Otras prestaciones sociales y económicas (Modificado)	884,828.10	0.00	207,526.75	1,092,354.85
8.2.3.5.1.2.1.01.01	Materiales, Útiles y Equipos Menores de Oficina (Modificado)	407,168.98	0.00	(135,247.88)	271,921.10
8.2.3.5.1.2.1.02.01	Materiales y útiles de impresión y reproducción (Modificado)	14,099.19	0.00	4,175.47	18,274.66
8.2.3.5.1.2.1.02.02	Material de fotografía (Modificado)	(12,000.00)	0.00	0.00	(12,000.00)
8.2.3.5.1.2.1.05.02	Suscripción a periódicos y medios informativos (Modificado)	(10,000.00)	0.00	0.00	(10,000.00)
8.2.3.5.1.2.1.06.01	Material de limpieza (Modificado)	20,865.20	0.00	1,926.43	22,791.63
8.2.3.5.1.2.4.01.01	Productos minerales no metálicos (Modificado)	4,027.00	0.00	0.00	4,027.00
8.2.3.5.1.2.4.02.01	Cemento y productos de concreto (Modificado)	34,720.79	0.00	(2,515.90)	32,204.89
8.2.3.5.1.2.4.03.01	Cal, yeso y productos de yeso (Modificado)	4,400.47	0.00	(939.00)	3,461.47
8.2.3.5.1.2.4.04.01	Madera y productos de madera (Modificado)	2,101.33	0.00	0.00	2,101.33
8.2.3.5.1.2.4.06.01	Material eléctrico y electrónico (Modificado)	163,160.44	0.00	105,358.27	268,518.71
8.2.3.5.1.2.4.07.01	Artículos metálicos para la construcción (Modificado)	33,151.23	0.00	14,166.81	47,318.04
8.2.3.5.1.2.4.09.01	Pinturas (Modificado)	115,514.11	0.00	75,363.28	190,877.39
8.2.3.5.1.2.4.09.09	Otros materiales y artículos (Modificado)	119,137.28	0.00	12,536.22	131,673.50
8.2.3.5.1.2.5.01.01	Productos Químicos Básicos (Modificado)	900.00	0.00	0.00	900.00
8.2.3.5.1.2.5.02.01	Fertilizantes, Pesticidas y Otros Agroquímicos (Modificado)	21,700.00	0.00	453.93	22,153.93
8.2.3.5.1.2.5.03.01	Medicinas y productos farmacéuticos (Modificado)	19,900.00	0.00	(574.45)	19,325.55
8.2.3.5.1.2.5.05.01	Materiales, accesorios y suministros de laboratorio (Modificado)	0.00	0.00	23,199.98	23,199.98
8.2.3.5.1.2.6.01.01	Combustibles, lubricantes y aditivos para programas de seguridad pública (Modificado)	855,000.00	0.00	73,222.97	928,222.97
8.2.3.5.1.2.6.01.02	Combustibles, Lubricantes y Aditivos para Servicios Públicos y la Operación de Programas Públicos (Modificado)	2,072,857.97	0.00	274,790.86	2,347,648.83



CONGRESO DEL ESTADO DE VERACRUZ
DE IGNACIO DE LA CAVE
Cdzones
11 JUN. 2020
SECRETARÍA DE ADMINISTRACIÓN
CULTURA PÚBLICA
Se recibe el documento descrito en reservas de 198,632.63
Aplicación de la información obtenida en los documentos
MOVIMIENTO DE CAPACITACION ASESORIA, 530.25
(632.63) INICIADOS
(9,369.77)

Código	Nombre cuenta	Saldo Inicial	Debe	Saldo Final
8.2.3.5.1.2.6.01.03	Combustibles, lubricantes y aditivos para servicios administrativos (Modificado)	1,670.90	0.00	1,670.90
8.2.3.5.1.2.7.01.01	Vestuarios y Uniformes (Modificado)	(28,000.00)	0.00	(28,000.00)
8.2.3.5.1.2.7.02.01	Prendas de Seguridad y Protección Personal (Modificado)	85,900.02	0.00	85,900.02
8.2.3.5.1.2.7.03.01	Artículos deportivos (Modificado)	11,646.40	0.00	11,646.40
8.2.3.5.1.2.9.01.01	Herramientas Menores (Modificado)	23,461.86	0.00	23,461.86
8.2.3.5.1.2.9.04.01	Refacciones y Accesorios Menores de Equipo de Cómputo y Tecnologías de la Información (Modificado)	8,250.00	0.00	8,250.00
8.2.3.5.1.2.9.06.01	Refacciones y Accesorios Menores de Equipo de Transporte (Modificado)	(67,301.02)	0.00	(67,301.02)
8.2.3.5.1.2.9.09.01	Refacciones y Accesorios Menores Otros Bienes Muebles (Modificado)	(2,820.93)	0.00	(2,820.93)
8.2.3.5.1.3.1.01.01	Energía Eléctrica (Modificado)	660,721.00	0.00	660,721.00
8.2.3.5.1.3.1.01.02	Alumbrado público (Modificado)	(777,007.04)	0.00	(777,007.04)
8.2.3.5.1.3.1.02.01	Gas (Modificado)	4,200.00	0.00	4,200.00
8.2.3.5.1.3.1.04.01	Telefonía Tradicional (Modificado)	5,001.00	0.00	5,001.00
8.2.3.5.1.3.1.05.01	Telefonía Celular (Modificado)	1,000.00	0.00	1,000.00
8.2.3.5.1.3.1.06.01	Servicio de radiolocalización (Modificado)	500.00	0.00	500.00
8.2.3.5.1.3.1.07.01	Servicios de Acceso de Internet, Redes y Procesamiento de Información (Modificado)	(15,000.00)	0.00	(15,000.00)
8.2.3.5.1.3.1.08.01	Servicios Postales y Telegráficos (Modificado)	870.00	0.00	870.00
8.2.3.5.1.3.1.08.03	Servicio de mensajería (Modificado)	1,080.00	0.00	1,080.00
8.2.3.5.1.3.1.09.01	Servicios Integrales y Otros Servicios (Modificado)	314,421.68	0.00	314,421.68
8.2.3.5.1.3.2.03.02	Arrendamiento de equipo de fotocopiado (Modificado)	117,263.90	0.00	117,263.90
8.2.3.5.1.3.2.05.01	Arrendamiento de equipo de transporte para programas de seguridad pública (Modificado)	600,000.00	0.00	600,000.00
8.2.3.5.1.3.2.05.02	Arrendamiento de equipo de transporte para servicios y operación de programas públicos (Modificado)	(33,964.00)	0.00	(33,964.00)
8.2.3.5.1.3.2.06.01	Arrendamiento de maquinaria, otros equipos y herramientas (Modificado)	37,840.00	0.00	37,840.00
8.2.3.5.1.3.3.01.01	Servicios Legales, de Contabilidad, Auditoría y Relacionados (Modificado)	1,498,000.00	0.00	1,498,000.00
8.2.3.5.1.3.3.04.01	Servicios de capacitación (Modificado)	103,000.00	0.00	103,000.00
8.2.3.5.1.3.3.06.01	Servicios de apoyo administrativo, traducción, fotocopiado e impresión (Modificado)	10,000.00	0.00	10,000.00
8.2.3.5.1.3.3.09.01	Servicios Profesionales, Científicos y Técnicos Integrales (Modificado)	3,319,224.01	0.00	3,319,224.01
8.2.3.5.1.3.4.01.01	Servicios bancarios y financieros (Modificado)	(10,526.00)	0.00	(10,526.00)
8.2.3.5.1.3.4.01.02	Intereses y comisiones (Modificado)	(20,531.68)	0.00	(20,531.68)
8.2.3.5.1.3.4.05.01	Seguro de bienes patrimoniales (Modificado)	119,030.55	0.00	119,030.55
8.2.3.5.1.3.4.09.01	Servicios Financieros, Bancarios y Comerciales Integrales (Modificado)	234.00	0.00	234.00
8.2.3.5.1.3.5.01.01	Conservación y Mantenimiento Menor de Inmuebles (Edificios Públicos) (Modificado)	(99,944.35)	0.00	(99,944.35)
8.2.3.5.1.3.5.02.01	Instalación, Reparación y Mantenimiento de Mobiliario y Equipo de Administración, Educativa y Recreativa (Modificado)	(36,119.20)	0.00	(36,119.20)
8.2.3.5.1.3.5.02.02	Conservación y mantenimiento de otros (Modificado)	79,699.99	0.00	79,699.99
8.2.3.5.1.3.5.03.01	Instalación, Reparación y Mantenimiento de Equipo de Cómputo y Tecnología de la Información (Modificado)	18,996.56	0.00	18,996.56
8.2.3.5.1.3.5.05.01	Conservación y mantenimiento de vehículos adscritos a programas de seguridad pública (Modificado)	85,000.00	0.00	85,000.00
8.2.3.5.1.3.5.05.02	Conservación y mantenimiento de vehículos adscritos a servicios y operación de programas públicos (Modificado)	65,000.00	0.00	65,000.00
8.2.3.5.1.3.5.05.03	Conservación y mantenimiento de vehículos adscritos a servicios administrativos (Modificado)	761,000.00	0.00	761,000.00



Código	Nombre cuenta	Saldo Inicial	Movimientos		Saldo Final
			Debe	Haber	
8.2.3.5.1.3.5.07.01	Instalación, Reparación y Mantenimiento de Maquinaria, Otros Equipos y Herramienta (Modificado)	1,031,000.00	0.00	373,949.64	1,404,949.64
8.2.3.5.1.3.6.01.01	Publicaciones oficiales para difusión e información (Modificado)	205,130.60	0.00	105,510.07	310,640.67
8.2.3.5.1.3.6.01.03	Otros gastos de publicación, difusión e información (Modificado)	222,461.60	0.00	47,664.69	270,126.29
8.2.3.5.1.3.6.01.04	Impresiones (Modificado)	29,000.00	0.00	(7,621.62)	21,378.38
8.2.3.5.1.3.7.05.01	Viáticos nacionales a servidores públicos (Modificado)	328,815.96	0.00	106,559.51	435,375.47
8.2.3.5.1.3.7.09.01	Otros Servicios de Traslado y Hospedaje (Modificado)	43,500.00	0.00	10,445.21	53,945.21
8.2.3.5.1.3.7.09.02	Hospedajes extraordinarios (Modificado)	14,000.00	0.00	(391.99)	13,608.01
8.2.3.5.1.3.8.01.01	Atención a visitantes (Modificado)	50,500.00	0.00	20,788.03	71,288.03
8.2.3.5.1.3.8.02.02	Actividades cívicas y festividades (Modificado)	1,145,498.07	0.00	282,743.80	1,428,241.87
8.2.3.5.1.3.8.03.01	Congresos y convenciones (Modificado)	(45,000.00)	0.00	(539.00)	(45,539.00)
8.2.3.5.1.3.9.01.01	Servicios funerarios y de cementerios (Modificado)	33,098.00	0.00	0.00	33,098.00
8.2.3.5.1.3.9.02.01	Impuestos y Derechos (Modificado)	(12,000.00)	0.00	(11,531.00)	(23,531.00)
8.2.3.5.1.3.9.05.01	Penas, multas, accesorios y actualizaciones (Modificado)	387,732.00	0.00	0.00	387,732.00
8.2.3.5.1.3.9.08.01	Impuestos sobre Nóminas y Otros que se Deriven de una Relación Laboral (Modificado)	80,799.17	0.00	(280,799.17)	(200,000.00)
8.2.3.5.1.3.9.09.02	Otros servicios generales (Modificado)	921,633.96	0.00	139,571.29	1,061,205.25
8.2.3.5.2.4.1.01.01	Protección a ancianos y desvalidos (Modificado)	80,100.00	0.00	2,164.84	82,264.84
8.2.3.5.2.4.1.01.02	Servicios médicos (Modificado)	(70,000.00)	0.00	(907.03)	(70,907.03)
8.2.3.5.2.4.1.01.03	Traslado de personas (Modificado)	109,100.00	0.00	6,476.28	115,576.28
8.2.3.5.2.4.1.01.09	Otras ayudas sociales (Modificado)	(2,243.27)	0.00	15,545.13	13,301.86
8.2.3.5.2.4.2.01.01	Becas y Otras Ayudas para Programas de Capacitación (Modificado)	58,000.00	0.00	(400.00)	57,600.00
8.2.3.5.2.4.3.03.01	Ayudas Sociales a Instituciones sin Fines de Lucro (Modificado)	(69,646.00)	0.00	0.00	(69,646.00)
8.2.3.5.2.4.3.03.03	Ayudas a Agrupaciones (Modificado)	(80,000.00)	0.00	0.00	(80,000.00)
8.2.3.5.3.3.2.02.03	ZOFEMAT (Modificado)	25,000.00	0.00	(44,097.00)	(19,097.00)
8.2.3.5.4.1.1.02.02	Intereses derivados de la colocación de títulos y valores la deuda interna extraordinaria (Modificado)	164,311.61	0.00	0.00	164,311.61
8.2.3.5.4.3.1.02	Gastos de la deuda pública interna extraordinaria (Modificado)	7,337.00	0.00	0.00	7,337.00
8.2.3.79101	Contingentes por fenómenos naturales (Modificado)	(200,000.00)	0.00	0.00	(200,000.00)
8.2.4	Presupuesto de egresos comprometido	15,466,607.76	8,762,604.04	24,229,211.80	0.00
8.2.4.1.2.3.5.01.01	Construcción de Obras de Edificación Habitacional en Proceso (Comprometido)	7,182,765.28	189,861.87	7,372,627.15	0.00
8.2.4.1.2.3.5.02.01	Construcción de Obras en Edificación no Habitacional en Proceso (Comprometido)	1,260,062.08	0.00	1,260,062.08	0.00
8.2.4.1.2.3.5.03.01	Construcción de Obras para el Abastecimiento de Agua, Petróleo, Gas, Electricidad y Telecomunicaciones en Proceso (Comprometido)	2,395,912.51	47,507.99	2,443,420.50	0.00
8.2.4.1.2.3.5.03.02	Mantenimiento y rehabilitación de obras para el abastecimiento de agua, petróleo, gas, electricidad y telecomunicaciones en proceso (Comprometido)	139,121.00	232,469.57	371,590.57	0.00
8.2.4.1.2.3.5.04.01	División de Terrenos y Construcción de Obras de Urbanización en Proceso (Comprometido)	319,220.00	4,764,884.87	5,084,104.87	0.00
8.2.4.1.2.3.5.04.02	Mantenimiento y Rehabilitación de Obras de Urbanización en Proceso (Comprometido)	0.00	236,216.09	236,216.09	0.00
8.2.4.1.2.3.5.05.02	Mantenimiento y Rehabilitación de Obras en Vías de Comunicación en Proceso (Comprometido)	0.01	(0.01)	0.00	0.00
8.2.4.1.2.3.5.09.01	Trabajos de Acabados en Edificaciones y Otros Trabajos Especializados en Proceso (Comprometido)	184,967.93	920,109.15	1,105,077.08	0.00
8.2.4.1.2.4.1.01.01	Muebles de Oficina y Estantería (Comprometido)	0.00	10,796.00	10,796.00	0.00
8.2.4.1.2.4.4.01.03	Vehículos y Equipo Terrestres, destinados a Servicios Administrativos (Comprometido)	0.00	(463,187.96)	(463,187.96)	0.00



Código	Nombre cuenta	Saldo Inicial	Movimientos		Saldo Final
			Debe	Haber	
8.2.4.2.2.3.1.02	Titulos y Valores de la Deuda Pública Interna a Largo Plazo Extraordinaria (Comprometido)	2,370.62	(2,370.62)	0.00	0.00
8.2.4.5.1.1.1.01.01	Dietas (Comprometido)	6,972.13	342,677.75	349,649.88	0.00
8.2.4.5.1.1.1.03.01	Sueldos y salarios (Comprometido)	193,833.94	409,413.38	603,247.32	0.00
8.2.4.5.1.1.1.03.02	Sobresueldo, jerarquización terciaria policial (Comprometido)	245,349.44	(228,082.20)	17,267.24	0.00
8.2.4.5.1.1.2.02.01	Sueldos Base al Personal Eventual (Comprometido)	514,561.10	317,530.27	832,091.37	0.00
8.2.4.5.1.1.3.01.01	Quinquenios (Comprometido)	59,629.35	22,109.93	81,739.28	0.00
8.2.4.5.1.1.3.02.02	Gratificación anual (Comprometido)	1,064,917.22	89,296.83	1,154,214.05	0.00
8.2.4.5.1.1.3.02.03	Prima vacacional (Comprometido)	379,149.14	(172,852.58)	206,296.56	0.00
8.2.4.5.1.1.4.01.01	Instituto Mexicano del Seguro Social (IMSS) (Comprometido)	122,604.21	(96,370.21)	26,234.00	0.00
8.2.4.5.1.1.4.01.04	Seguro de vida y pago de marcha (Comprometido)	5,000.00	10,000.00	15,000.00	0.00
8.2.4.5.1.1.4.01.05	Instituto de Pensiones del Estado IPE(Comprometido)	20,273.46	91,945.25	112,218.71	0.00
8.2.4.5.1.1.5.01.01	Cuotas para el fondo de ahorro y fondo de trabajo (Comprometido)	266,551.95	(184,125.01)	82,426.94	0.00
8.2.4.5.1.1.5.03.04	Liquidaciones por indemnizaciones y por sueldos y salarios caídos. (Comprometido)	399,447.25	(364,447.25)	35,000.00	0.00
8.2.4.5.1.1.5.04.01	Ayuda para pasajes (Comprometido)	309,200.00	(309,200.00)	0.00	0.00
8.2.4.5.1.1.5.04.04	Despensa (Comprometido)	126,650.00	(850.00)	125,800.00	0.00
8.2.4.5.1.1.5.04.27	Apoyo a la integración educativa (Comprometido)	0.00	110,400.00	110,400.00	0.00
8.2.4.5.1.1.5.04.31	Gratificación (Comprometido)	6,800.00	21,700.00	28,500.00	0.00
8.2.4.5.1.1.5.09.01	Otras prestaciones sociales y económicas (Comprometido)	46,096.44	207,526.75	253,623.19	0.00
8.2.4.5.1.2.1.01.01	Materiales, Útiles y Equipos Menores de Oficina (Comprometido)	0.00	10,114.60	10,114.60	0.00
8.2.4.5.1.2.1.02.01	Materiales y útiles de impresión y reproducción (Comprometido)	0.00	4,364.96	4,364.96	0.00
8.2.4.5.1.2.1.06.01	Material de limpieza (Comprometido)	0.00	2,293.11	2,293.11	0.00
8.2.4.5.1.2.4.06.01	Material eléctrico y electrónico (Comprometido)	0.00	114,052.27	114,052.27	0.00
8.2.4.5.1.2.4.07.01	Artículos metálicos para la construcción (Comprometido)	0.00	14,303.75	14,303.75	0.00
8.2.4.5.1.2.4.09.01	Pinturas (Comprometido)	0.00	75,494.98	75,494.98	0.00
8.2.4.5.1.2.4.09.09	Otros materiales y artículos (Comprometido)	0.00	14,037.51	14,037.51	0.00
8.2.4.5.1.2.5.02.01	Fertilizantes, Pesticidas y Otros Agroquímicos (Comprometido)	0.00	1,180.00	1,180.00	0.00
8.2.4.5.1.2.5.05.01	Materiales, accesorios y suministros de laboratorio (Comprometido)	0.00	23,199.98	23,199.98	0.00
8.2.4.5.1.2.6.01.01	Combustibles, lubricantes y aditivos para programas de seguridad pública (Comprometido)	0.00	75,268.90	75,268.90	0.00
8.2.4.5.1.2.6.01.02	Combustibles, Lubricantes y Aditivos para Servicios Públicos y la Operación de Programas Públicos (Comprometido)	0.00	287,673.81	287,673.81	0.00
8.2.4.5.1.2.9.06.01	Refacciones y Accesorios Menores de Equipo de Transporte (Comprometido)	0.00	500.01	500.01	0.00
8.2.4.5.1.3.1.01.01	Energía Eléctrica (Comprometido)	0.00	33,103.22	33,103.22	0.00
8.2.4.5.1.3.1.01.02	Alumbrado público (Comprometido)	0.00	175,917.78	175,917.78	0.00
8.2.4.5.1.3.1.02.01	Gas (Comprometido)	0.00	553.80	553.80	0.00
8.2.4.5.1.3.1.04.01	Telefonía Tradicional (Comprometido)	0.00	8,322.00	8,322.00	0.00
8.2.4.5.1.3.1.08.01	Servicios Postales y Telegráficos (Comprometido)	0.00	80.00	80.00	0.00
8.2.4.5.1.3.1.08.03	Servicio de mensajería (Comprometido)	0.00	2,525.07	2,525.07	0.00
8.2.4.5.1.3.1.09.01	Servicios Integrales y Otros Servicios (Comprometido)	0.00	6,507.35	6,507.35	0.00
8.2.4.5.1.3.2.03.02	Arrendamiento de equipo de fotocopiado (Comprometido)	0.00	17,065.22	17,065.22	0.00
8.2.4.5.1.3.2.05.01	Arrendamiento de equipo de transporte para programas de seguridad pública (Comprometido)	0.00	54,000.00	54,000.00	0.00



Código	Nombre cuenta	Saldo Inicial	Movimientos		Saldo Final
			Debe	Haber	
8.2.4.5.1.3.2.05.02	Arrendamiento de equipo de transporte para servicios y operación de programas públicos (Comprometido)	0.00	22,580.00	22,580.00	0.00
8.2.4.5.1.3.2.06.01	Arrendamiento de maquinaria, otros equipos y herramientas (Comprometido)	0.00	11,140.00	11,140.00	0.00
8.2.4.5.1.3.3.01.01	Servicios Legales, de Contabilidad, Auditoría y Relacionados (Comprometido)	0.00	198,000.00	198,000.00	0.00
8.2.4.5.1.3.3.09.01	Servicios Profesionales, Científicos y Técnicos Integrales (Comprometido)	215,152.70	278,258.91	493,411.61	0.00
8.2.4.5.1.3.4.01.02	Intereses y comisiones (Comprometido)	0.00	863.04	863.04	0.00
8.2.4.5.1.3.5.03.01	Instalación, Reparación y Mantenimiento de Equipo de Cómputo y Tecnología de la Información (Comprometido)	0.00	2,157.84	2,157.84	0.00
8.2.4.5.1.3.5.05.01	Conservación y mantenimiento de vehículos adscritos a programas de seguridad pública (Comprometido)	0.00	7,500.91	7,500.91	0.00
8.2.4.5.1.3.5.05.02	Conservación y mantenimiento de vehículos adscritos a servicios y operación de programas públicos (Comprometido)	0.00	10,554.32	10,554.32	0.00
8.2.4.5.1.3.5.05.03	Conservación y mantenimiento de vehículos adscritos a servicios administrativos (Comprometido)	0.00	(173,208.31)	(173,208.31)	0.00
8.2.4.5.1.3.5.07.01	Instalación, Reparación y Mantenimiento de Maquinaria, Otros Equipos y Herramienta (Comprometido)	0.00	404,103.30	404,103.30	0.00
8.2.4.5.1.3.6.01.01	Publicaciones oficiales para difusión e información (Comprometido)	0.00	111,056.70	111,056.70	0.00
8.2.4.5.1.3.6.01.03	Otros gastos de publicación, difusión e información (Comprometido)	0.00	48,437.93	48,437.93	0.00
8.2.4.5.1.3.7.05.01	Viáticos nacionales a servidores públicos (Comprometido)	0.00	107,782.98	107,782.98	0.00
8.2.4.5.1.3.7.09.01	Otros Servicios de Traslado y Hospedaje (Comprometido)	0.00	11,719.00	11,719.00	0.00
8.2.4.5.1.3.8.01.01	Atención a visitantes (Comprometido)	0.00	21,726.49	21,726.49	0.00
8.2.4.5.1.3.8.02.02	Actividades cívicas y festividades (Comprometido)	0.00	299,028.84	299,028.84	0.00
8.2.4.5.1.3.9.02.01	Impuestos y Derechos (Comprometido)	0.00	23,238.00	23,238.00	0.00
8.2.4.5.1.3.9.09.02	Otros servicios generales (Comprometido)	0.00	147,454.33	147,454.33	0.00
8.2.4.5.2.4.1.01.01	Protección a ancianos y desvalidos (Comprometido)	0.00	16,226.17	16,226.17	0.00
8.2.4.5.2.4.1.01.03	Traslado de personas (Comprometido)	0.00	7,152.00	7,152.00	0.00
8.2.4.5.2.4.1.01.09	Otras ayudas sociales (Comprometido)	0.00	102,697.41	102,697.41	0.00
8.2.4.5.3.3.2.02.03	ZOFEMAT(Comprometido)	0.00	(19,384.00)	(19,384.00)	0.00
8.2.5	Presupuesto de egresos devengado	768,013.89	24,229,211.80	24,229,211.80	768,013.89
8.2.5.1.2.3.5.01.01	Construcción de Obras de Edificación Habitacional en Proceso (Devengado)	0.00	7,372,627.15	7,372,627.15	0.00
8.2.5.1.2.3.5.02.01	Construcción de Obras en Edificación no Habitacional en Proceso (Devengado)	0.00	1,260,062.08	1,260,062.08	0.00
8.2.5.1.2.3.5.03.01	Construcción de Obras para el Abastecimiento de Agua, Petróleo, Gas, Electricidad y Telecomunicaciones en Proceso (Devengado)	0.00	2,443,420.50	2,443,420.50	0.00
8.2.5.1.2.3.5.03.02	Mantenimiento y rehabilitación de obras para el abastecimiento de agua, petróleo, gas, electricidad y telecomunicaciones en proceso(Devengado)	0.00	371,590.57	371,590.57	0.00
8.2.5.1.2.3.5.04.01	División de Terrenos y Construcción de Obras de Urbanización en Proceso (Devengado)	0.00	5,084,104.87	5,084,104.87	0.00
8.2.5.1.2.3.5.04.02	Mantenimiento y Rehabilitación de Obras de Urbanización en Proceso (Devengado)	0.00	236,216.09	236,216.09	0.00
8.2.5.1.2.3.5.09.01	Trabajos de Acabados en Edificaciones y Otros Trabajos Especializados en Proceso (Devengado)	0.00	1,105,077.08	1,105,077.08	0.00
8.2.5.1.2.4.1.01.01	Muebles de Oficina y Estantería (Devengado)	0.00	10,796.00	10,796.00	0.00
8.2.5.1.2.4.4.01.03	Vehículos y Equipo Terrestres, destinados a Servicios Administrativos (Devengado)	0.00	(463,187.96)	(463,187.96)	0.00
8.2.5.5.1.1.1.01.01	Dietas (Devengado)	174,824.94	349,649.88	349,649.88	174,824.94
8.2.5.5.1.1.1.03.01	Sueldos y salarios (Devengado)	0.00	603,247.32	603,247.32	0.00

Código	Nombre cuenta	Saldo Inicial	Movimientos		Saldo Final
			Debe	Haber	
8.2.5.5.1.1.1.03.02	Sobresueldo, jerarquización terciaria policial (Devengado)	0.00	17,267.24	17,267.24	0.00
8.2.5.5.1.1.2.02.01	Sueldos Base al Personal Eventual (Devengado)	391,735.77	832,091.37	832,091.37	391,735.77
8.2.5.5.1.1.3.01.01	Quinquenios (Devengado)	0.00	81,739.28	81,739.28	0.00
8.2.5.5.1.1.3.02.02	Gratificación anual (Devengado)	0.00	1,154,214.05	1,154,214.05	0.00
8.2.5.5.1.1.3.02.03	Prima vacacional (Devengado)	0.00	206,296.56	206,296.56	0.00
8.2.5.5.1.1.4.01.01	Instituto Mexicano del Seguro Social (IMSS) (Devengado)	0.00	26,234.00	26,234.00	0.00
8.2.5.5.1.1.4.01.04	Seguro de vida y pago de marcha (Devengado)	0.00	15,000.00	15,000.00	0.00
8.2.5.5.1.1.4.01.05	Instituto de Pensiones del Estado IPE(Devengado)	0.00	112,218.71	112,218.71	0.00
8.2.5.5.1.1.5.01.01	Cuotas para el fondo de ahorro y fondo de trabajo (Devengado)	0.00	82,426.94	82,426.94	0.00
8.2.5.5.1.1.5.03.04	Liquidaciones por indemnizaciones y por sueldos y salarios caídos. (Devengado)	0.00	35,000.00	35,000.00	0.00
8.2.5.5.1.1.5.04.04	Despensa (Devengado)	0.00	125,800.00	125,800.00	0.00
8.2.5.5.1.1.5.04.27	Apoyo a la integración educativa (Devengado)	0.00	110,400.00	110,400.00	0.00
8.2.5.5.1.1.5.04.31	Gratificación (Devengado)	0.00	28,500.00	28,500.00	0.00
8.2.5.5.1.1.5.09.01	Otras prestaciones sociales y económicas (Devengado)	201,453.18	253,623.19	253,623.19	201,453.18
8.2.5.5.1.2.1.01.01	Materiales, Útiles y Equipos Menores de Oficina (Devengado)	0.00	10,114.60	10,114.60	0.00
8.2.5.5.1.2.1.02.01	Materiales y útiles de impresión y reproducción (Devengado)	0.00	4,364.96	4,364.96	0.00
8.2.5.5.1.2.1.06.01	Material de limpieza (Devengado)	0.00	2,293.11	2,293.11	0.00
8.2.5.5.1.2.4.06.01	Material eléctrico y electrónico (Devengado)	0.00	114,052.27	114,052.27	0.00
8.2.5.5.1.2.4.07.01	Artículos metálicos para la construcción (Devengado)	0.00	14,303.75	14,303.75	0.00
8.2.5.5.1.2.4.09.01	Pinturas (Devengado)	0.00	75,494.98	75,494.98	0.00
8.2.5.5.1.2.4.09.09	Otros materiales y artículos (Devengado)	0.00	14,037.51	14,037.51	0.00
8.2.5.5.1.2.5.02.01	Fertilizantes, Pesticidas y Otros Agroquímicos (Devengado)	0.00	1,180.00	1,180.00	0.00
8.2.5.5.1.2.5.05.01	Materiales, accesorios y suministros de laboratorio (Devengado)	0.00	23,199.98	23,199.98	0.00
8.2.5.5.1.2.6.01.01	Combustibles, lubricantes y aditivos para programas de seguridad pública (Devengado)	0.00	75,268.90	75,268.90	0.00
8.2.5.5.1.2.6.01.02	Combustibles, Lubricantes y Aditivos para Servicios Públicos y la Operación de Programas Públicos (Devengado)	0.00	287,673.81	287,673.81	0.00
8.2.5.5.1.2.9.06.01	Refacciones y Accesorios Menores de Equipo de Transporte (Devengado)	0.00	500.01	500.01	0.00
8.2.5.5.1.3.1.01.01	Energía Eléctrica (Devengado)	0.00	33,103.22	33,103.22	0.00
8.2.5.5.1.3.1.01.02	Alumbrado público (Devengado)	0.00	175,917.78	175,917.78	0.00
8.2.5.5.1.3.1.02.01	Gas (Devengado)	0.00	553.80	553.80	0.00
8.2.5.5.1.3.1.04.01	Telefonía Tradicional (Devengado)	0.00	8,322.00	8,322.00	0.00
8.2.5.5.1.3.1.08.01	Servicios Postales y Telegráficos (Devengado)	0.00	80.00	80.00	0.00
8.2.5.5.1.3.1.08.03	Servicio de mensajería (Devengado)	0.00	2,525.07	2,525.07	0.00
8.2.5.5.1.3.1.09.01	Servicios Integrales y Otros Servicios (Devengado)	0.00	6,507.35	6,507.35	0.00
8.2.5.5.1.3.2.03.02	Arrendamiento de equipo de fotocopiado (Devengado)	0.00	17,065.22	17,065.22	0.00
8.2.5.5.1.3.2.05.01	Arrendamiento de equipo de transporte para programas de seguridad pública (Devengado)	0.00	54,000.00	54,000.00	0.00
8.2.5.5.1.3.2.05.02	Arrendamiento de equipo de transporte para servicios y operación de programas públicos (Devengado)	0.00	22,580.00	22,580.00	0.00
8.2.5.5.1.3.2.06.01	Arrendamiento de maquinaria, otros equipos y herramientas (Devengado)	0.00	11,140.00	11,140.00	0.00
8.2.5.5.1.3.3.01.01	Servicios Legales, de Contabilidad, Auditoría y Relacionados (Devengado)	0.00	198,000.00	198,000.00	0.00
8.2.5.5.1.3.3.09.01	Servicios Profesionales, Científicos y Técnicos Integrales (Devengado)	0.00	493,411.61	493,411.61	0.00



Código	Nombre cuenta	Saldo Inicial	Movimientos	Haber	Saldo Final
8.2.5.5.1.3.4.01.02	Intereses y comisiones (Devengado)	0.00			0.00
8.2.5.5.1.3.5.03.01	Instalación, Reparación y Mantenimiento de Equipo de Cómputo y Tecnología de la Información (Devengado)	0.00			0.00
8.2.5.5.1.3.5.05.01	Conservación y mantenimiento de vehículos adscritos a programas de seguridad pública (Devengado)	0.00	7,500.91		0.00
8.2.5.5.1.3.5.05.02	Conservación y mantenimiento de vehículos adscritos a servicios y operación de programas públicos (Devengado)	0.00	10,554.32	10,554.32	0.00
8.2.5.5.1.3.5.05.03	Conservación y mantenimiento de vehículos adscritos a servicios administrativos (Devengado)	0.00	(173,208.31)	(173,208.31)	0.00
8.2.5.5.1.3.5.07.01	Instalación, Reparación y Mantenimiento de Maquinaria, Otros Equipos y Herramienta (Devengado)	0.00	404,103.30	404,103.30	0.00
8.2.5.5.1.3.6.01.01	Publicaciones oficiales para difusión e información (Devengado)	0.00	111,056.70	111,056.70	0.00
8.2.5.5.1.3.6.01.03	Otros gastos de publicación, difusión e información (Devengado)	0.00	48,437.93	48,437.93	0.00
8.2.5.5.1.3.7.05.01	Viáticos nacionales a servidores públicos (Devengado)	0.00	107,782.98	107,782.98	0.00
8.2.5.5.1.3.7.09.01	Otros Servicios de Traslado y Hospedaje (Devengado)	0.00	11,719.00	11,719.00	0.00
8.2.5.5.1.3.8.01.01	Atención a visitantes (Devengado)	0.00	21,726.49	21,726.49	0.00
8.2.5.5.1.3.8.02.02	Actividades cívicas y festividades (Devengado)	0.00	299,028.84	299,028.84	0.00
8.2.5.5.1.3.9.02.01	Impuestos y Derechos (Devengado)	0.00	23,238.00	23,238.00	0.00
8.2.5.5.1.3.9.09.02	Otros servicios generales (Devengado)	0.00	147,454.33	147,454.33	0.00
8.2.5.5.2.4.1.01.01	Protección a ancianos y desvalidos (Devengado)	0.00	16,226.17	16,226.17	0.00
8.2.5.5.2.4.1.01.03	Traslado de personas (Devengado)	0.00	7,152.00	7,152.00	0.00
8.2.5.5.2.4.1.01.09	Otras ayudas sociales (Devengado)	0.00	102,697.41	102,697.41	0.00
8.2.5.5.3.3.2.02.03	ZOFEMAT(Devengado)	0.00	(19,384.00)	(19,384.00)	0.00
8.2.6	Presupuesto de egresos ejercido	112,200.00	24,229,211.80	24,229,211.80	112,200.00
8.2.6.1.2.3.5.01.01	Construcción de Obras de Edificación Habitacional en Proceso (Ejercido)	0.00	7,372,627.15	7,372,627.15	0.00
8.2.6.1.2.3.5.02.01	Construcción de Obras en Edificación no Habitacional en Proceso (Ejercido)	0.00	1,260,062.08	1,260,062.08	0.00
8.2.6.1.2.3.5.03.01	Construcción de Obras para el Abastecimiento de Agua, Petróleo, Gas, Electricidad y Telecomunicaciones en Proceso (Ejercido)	0.00	2,443,420.50	2,443,420.50	0.00
8.2.6.1.2.3.5.03.02	Mantenimiento y rehabilitación de obras para el abastecimiento de agua, petróleo, gas, electricidad y telecomunicaciones en proceso(Ejercido)	0.00	371,590.57	371,590.57	0.00
8.2.6.1.2.3.5.04.01	División de Terrenos y Construcción de Obras de Urbanización en Proceso (Ejercido)	0.00	5,084,104.87	5,084,104.87	0.00
8.2.6.1.2.3.5.04.02	Mantenimiento y Rehabilitación de Obras de Urbanización en Proceso (Ejercido)	0.00	236,216.09	236,216.09	0.00
8.2.6.1.2.3.5.09.01	Trabajos de Acabados en Edificaciones y Otros Trabajos Especializados en Proceso (Ejercido)	0.00	1,105,077.08	1,105,077.08	0.00
8.2.6.1.2.4.1.01.01	Muebles de Oficina y Estantería (Ejercido)	0.00	10,796.00	10,796.00	0.00
8.2.6.1.2.4.4.01.03	Vehículos y Equipo Terrestres, destinados a Servicios Administrativos (Ejercido)	0.00	(463,187.96)	(463,187.96)	0.00
8.2.6.5.1.1.1.01.01	Dietas (Ejercido)	0.00	349,649.88	349,649.88	0.00
8.2.6.5.1.1.1.03.01	Sueldos y salarios (Ejercido)	0.00	603,247.32	603,247.32	0.00
8.2.6.5.1.1.1.03.02	Sobresueldo, jerarquización terciaria policial (Ejercido)	0.00	17,267.24	17,267.24	0.00
8.2.6.5.1.1.2.02.01	Sueldos Base al Personal Eventual (Ejercido)	112,200.00	832,091.37	832,091.37	112,200.00
8.2.6.5.1.1.3.01.01	Quinquenios (Ejercido)	0.00	81,739.28	81,739.28	0.00
8.2.6.5.1.1.3.02.02	Gratificación anual (Ejercido)	0.00	1,154,214.05	1,154,214.05	0.00
8.2.6.5.1.1.3.02.03	Prima vacacional (Ejercido)	0.00	206,296.56	206,296.56	0.00
8.2.6.5.1.1.4.01.01	Instituto Mexicano del Seguro Social (IMSS) (Ejercido)	0.00	26,234.00	26,234.00	0.00
8.2.6.5.1.1.4.01.04	Seguro de vida y pago de marcha (Ejercido)	0.00	15,000.00	15,000.00	0.00



Código	Nombre cuenta	Saldo Inicial	Movimientos		Saldo Final
			Debe	Haber	
8.2.6.5.1.1.4.01.05	Instituto de Pensiones del Estado IPE(Ejercido)	0.00	112,218.71	112,218.71	0.00
8.2.6.5.1.1.5.01.01	Cuotas para el fondo de ahorro y fondo de trabajo (Ejercido)	0.00	82,426.94	82,426.94	0.00
8.2.6.5.1.1.5.03.04	Liquidaciones por indemnizaciones y por sueldos y salarios caídos. (Ejercido)	0.00	35,000.00	35,000.00	0.00
8.2.6.5.1.1.5.04.04	Despensa (Ejercido)	0.00	125,800.00	125,800.00	0.00
8.2.6.5.1.1.5.04.27	Apoyo a la integración educativa (Ejercido)	0.00	110,400.00	110,400.00	0.00
8.2.6.5.1.1.5.04.31	Gratificación (Ejercido)	0.00	28,500.00	28,500.00	0.00
8.2.6.5.1.1.5.09.01	Otras prestaciones sociales y económicas (Ejercido)	0.00	253,623.19	253,623.19	0.00
8.2.6.5.1.2.1.01.01	Materiales, Útiles y Equipos Menores de Oficina (Ejercido)	0.00	10,114.60	10,114.60	0.00
8.2.6.5.1.2.1.02.01	Materiales y útiles de impresión y reproducción (Ejercido)	0.00	4,364.96	4,364.96	0.00
8.2.6.5.1.2.1.06.01	Material de limpieza (Ejercido)	0.00	2,293.11	2,293.11	0.00
8.2.6.5.1.2.4.06.01	Material eléctrico y electrónico (Ejercido)	0.00	114,052.27	114,052.27	0.00
8.2.6.5.1.2.4.07.01	Artículos metálicos para la construcción (Ejercido)	0.00	14,303.75	14,303.75	0.00
8.2.6.5.1.2.4.09.01	Pinturas (Ejercido)	0.00	75,494.98	75,494.98	0.00
8.2.6.5.1.2.4.09.09	Otros materiales y artículos (Ejercido)	0.00	14,037.51	14,037.51	0.00
8.2.6.5.1.2.5.02.01	Fertilizantes, Pesticidas y Otros Agroquímicos (Ejercido)	0.00	1,180.00	1,180.00	0.00
8.2.6.5.1.2.5.05.01	Materiales, accesorios y suministros de laboratorio (Ejercido)	0.00	23,199.98	23,199.98	0.00
8.2.6.5.1.2.6.01.01	Combustibles, lubricantes y aditivos para programas de seguridad pública (Ejercido)	0.00	75,268.90	75,268.90	0.00
8.2.6.5.1.2.6.01.02	Combustibles, Lubricantes y Aditivos para Servicios Públicos y la Operación de Programas Públicos (Ejercido)	0.00	287,673.81	287,673.81	0.00
8.2.6.5.1.2.9.06.01	Refacciones y Accesorios Menores de Equipo de Transporte (Ejercido)	0.00	500.01	500.01	0.00
8.2.6.5.1.3.1.01.01	Energía Eléctrica (Ejercido)	0.00	33,103.22	33,103.22	0.00
8.2.6.5.1.3.1.01.02	Alumbrado público (Ejercido)	0.00	175,917.78	175,917.78	0.00
8.2.6.5.1.3.1.02.01	Gas (Ejercido)	0.00	553.80	553.80	0.00
8.2.6.5.1.3.1.04.01	Telefonía Tradicional (Ejercido)	0.00	8,322.00	8,322.00	0.00
8.2.6.5.1.3.1.08.01	Servicios Postales y Telegráficos (Ejercido)	0.00	80.00	80.00	0.00
8.2.6.5.1.3.1.08.03	Servicio de mensajería (Ejercido)	0.00	2,525.07	2,525.07	0.00
8.2.6.5.1.3.1.09.01	Servicios Integrales y Otros Servicios (Ejercido)	0.00	6,507.35	6,507.35	0.00
8.2.6.5.1.3.2.03.02	Arrendamiento de equipo de fotocopiado (Ejercido)	0.00	17,065.22	17,065.22	0.00
8.2.6.5.1.3.2.05.01	Arrendamiento de equipo de transporte para programas de seguridad pública (Ejercido)	0.00	54,000.00	54,000.00	0.00
8.2.6.5.1.3.2.05.02	Arrendamiento de equipo de transporte para servicios y operación de programas públicos (Ejercido)	0.00	22,580.00	22,580.00	0.00
8.2.6.5.1.3.2.06.01	Arrendamiento de maquinaria, otros equipos y herramientas (Ejercido)	0.00	11,140.00	11,140.00	0.00
8.2.6.5.1.3.3.01.01	Servicios Legales, de Contabilidad, Auditoría y Relacionados (Ejercido)	0.00	198,000.00	198,000.00	0.00
8.2.6.5.1.3.3.09.01	Servicios Profesionales, Científicos y Técnicos Integrales (Ejercido)	0.00	493,411.61	493,411.61	0.00
8.2.6.5.1.3.4.01.02	Intereses y comisiones (Ejercido)	0.00	863.04	863.04	0.00
8.2.6.5.1.3.5.03.01	Instalación, Reparación y Mantenimiento de Equipo de Cómputo y Tecnología de la Información (Ejercido)	0.00	2,157.84	2,157.84	0.00
8.2.6.5.1.3.5.05.01	Conservación y mantenimiento de vehículos adscritos a programas de seguridad pública (Ejercido)	0.00	7,500.91	7,500.91	0.00
8.2.6.5.1.3.5.05.02	Conservación y mantenimiento de vehículos adscritos a servicios y operación de programas públicos (Ejercido)	0.00	10,554.32	10,554.32	0.00
8.2.6.5.1.3.5.05.03	Conservación y mantenimiento de vehículos adscritos a servicios administrativos (Ejercido)	0.00	(173,208.31)	(173,208.31)	0.00
8.2.6.5.1.3.5.07.01	Instalación, Reparación y Mantenimiento de Maquinaria, Otros Equipos y Herramienta (Ejercido)	0.00	404,103.30	404,103.30	0.00

Código	Nombre cuenta	Saldo Inicial	Movimientos		Saldo Final
			Debe	Haber	
8.2.6.5.1.3.6.01.01	Publicaciones oficiales para difusión e información (Ejercido)	0.00	111,056.70	111,056.70	0.00
8.2.6.5.1.3.6.01.03	Otros gastos de publicación, difusión e información (Ejercido)	0.00	48,437.93	48,437.93	0.00
8.2.6.5.1.3.7.05.01	Viáticos nacionales a servidores públicos (Ejercido)	0.00	107,782.98	107,782.98	0.00
8.2.6.5.1.3.7.09.01	Otros Servicios de Traslado y Hospedaje (Ejercido)	0.00	11,719.00	11,719.00	0.00
8.2.6.5.1.3.8.01.01	Atención a visitantes (Ejercido)	0.00	21,726.49	21,726.49	0.00
8.2.6.5.1.3.8.02.02	Actividades cívicas y festividades (Ejercido)	0.00	299,028.84	299,028.84	0.00
8.2.6.5.1.3.9.02.01	Impuestos y Derechos (Ejercido)	0.00	23,238.00	23,238.00	0.00
8.2.6.5.1.3.9.09.02	Otros servicios generales (Ejercido)	0.00	147,454.33	147,454.33	0.00
8.2.6.5.2.4.1.01.01	Protección a ancianos y desvalidos (Ejercido)	0.00	16,226.17	16,226.17	0.00
8.2.6.5.2.4.1.01.03	Traslado de personas (Ejercido)	0.00	7,152.00	7,152.00	0.00
8.2.6.5.2.4.1.01.09	Otras ayudas sociales (Ejercido)	0.00	102,697.41	102,697.41	0.00
8.2.6.5.3.3.2.02.03	ZOFEMAT(Ejercido)	0.00	(19,384.00)	(19,384.00)	0.00
8.2.7	Presupuesto de egresos pagado	85,265,525.61	24,229,211.80	0.00	109,494,737.41
8.2.7.1.2.3.1.01	Terrenos Urbanos (Pagado)	600,000.00	0.00	0.00	600,000.00
8.2.7.1.2.3.5.01.01	Construcción de Obras de Edificación Habitacional en Proceso (Pagado)	9,390,242.01	7,372,627.15	0.00	16,762,869.16
8.2.7.1.2.3.5.02.01	Construcción de Obras en Edificación no Habitacional en Proceso (Pagado)	315,000.00	1,260,062.08	0.00	1,575,062.08
8.2.7.1.2.3.5.02.02	Mantenimiento y Rehabilitación de Obras en Edificaciones no Habitacionales en Proceso (Pagado)	131,504.00	0.00	0.00	131,504.00
8.2.7.1.2.3.5.03.01	Construcción de Obras para el Abastecimiento de Agua, Petróleo, Gas, Electricidad y Telecomunicaciones en Proceso (Pagado)	8,184,301.24	2,443,420.50	0.00	10,627,721.74
8.2.7.1.2.3.5.03.02	Mantenimiento y rehabilitación de obras para el abastecimiento de agua, petróleo, gas, electricidad y telecomunicaciones en proceso(Pagado)	1,483,681.00	371,590.57	0.00	1,855,271.57
8.2.7.1.2.3.5.04.01	División de Terrenos y Construcción de Obras de Urbanización en Proceso (Pagado)	5,607,147.60	5,084,104.87	0.00	10,691,252.47
8.2.7.1.2.3.5.04.02	Mantenimiento y Rehabilitación de Obras de Urbanización en Proceso (Pagado)	1,213,930.57	236,216.09	0.00	1,450,146.66
8.2.7.1.2.3.5.05.01	Construcción de Obras en Vías de Comunicación en Proceso (Pagado)	399,699.33	0.00	0.00	399,699.33
8.2.7.1.2.3.5.05.02	Mantenimiento y Rehabilitación de Obras en Vías de Comunicación en Proceso (Pagado)	6,110,141.66	0.00	0.00	6,110,141.66
8.2.7.1.2.3.5.09.01	Trabajos de Acabados en Edificaciones y Otros Trabajos Especializados en Proceso (Pagado)	1,819,767.49	1,105,077.08	0.00	2,924,844.57
8.2.7.1.2.4.1.01.01	Muebles de Oficina y Estantería (Pagado)	0.00	10,796.00	0.00	10,796.00
8.2.7.1.2.4.1.03.01	Bienes informáticos (Pagado)	39,658.04	0.00	0.00	39,658.04
8.2.7.1.2.4.1.09.01	Otros Mobiliarios y Equipos de Administración (Pagado)	98,600.00	0.00	0.00	98,600.00
8.2.7.1.2.4.4.01.03	Vehículos y Equipo Terrestres, destinados a Servicios Administrativos (Pagado)	1,708,981.51	(463,187.96)	0.00	1,245,793.55
8.2.7.1.2.4.6.04.01	Sistemas de aire acondicionado, calefacción y de refrigeración industrial y comercial (Pagado)	6,199.00	0.00	0.00	6,199.00
8.2.7.1.2.4.6.07.02	Herramientas y máquinas-herramienta (Pagado)	8,500.00	0.00	0.00	8,500.00
8.2.7.5.1.1.1.01.01	Dietas (Pagado)	3,321,673.86	349,649.88	0.00	3,671,323.74
8.2.7.5.1.1.1.03.01	Sueldos y salarios (Pagado)	5,599,139.34	603,247.32	0.00	6,202,386.66
8.2.7.5.1.1.1.03.02	Sobresueldo, jerarquización terciaria policial (Pagado)	2,950,650.56	17,267.24	0.00	2,967,917.80
8.2.7.5.1.1.2.02.01	Sueldos Base al Personal Eventual (Pagado)	8,760,692.34	832,091.37	0.00	9,592,783.71
8.2.7.5.1.1.3.01.01	Quinquenios (Pagado)	869,425.69	81,739.28	0.00	951,164.97
8.2.7.5.1.1.3.02.02	Gratificación anual (Pagado)	1,089,643.76	1,154,214.05	0.00	2,243,857.81
8.2.7.5.1.1.3.02.03	Prima vacacional (Pagado)	268,850.90	206,296.56	0.00	475,147.46
8.2.7.5.1.1.4.01.01	Instituto Mexicano del Seguro Social (IMSS) (Pagado)	419,533.49	26,234.00	0.00	445,767.49
8.2.7.5.1.1.4.01.04	Seguro de vida y pago de marcha (Pagado)	15,000.00	15,000.00	0.00	30,000.00
8.2.7.5.1.1.4.01.05	Instituto de Pensiones del Estado IPE(Pagado)	449,550.38	112,218.71	0.00	561,769.09



Código	Nombre cuenta	Saldo Inicial	Movimientos		Saldo Final
			Debe	Haber	
8.2.7.5.1.1.5.01.01	Cuotas para el fondo de ahorro y fondo de trabajo (Pagado)	895,478.29	82,426.94	0.00	977,905.23
8.2.7.5.1.1.5.03.04	Liquidaciones por indemnizaciones y por sueldos y salarios caídos. (Pagado)	557,668.99	35,000.00	0.00	592,668.99
8.2.7.5.1.1.5.04.01	Ayuda para pasajes (Pagado)	55,900.00	0.00	0.00	55,900.00
8.2.7.5.1.1.5.04.04	Despensa (Pagado)	1,356,050.00	125,800.00	0.00	1,481,850.00
8.2.7.5.1.1.5.04.14	Ayuda para la adquisición de útiles escolares (Pagado)	28,100.00	0.00	0.00	28,100.00
8.2.7.5.1.1.5.04.27	Apoyo a la integración educativa (Pagado)	0.00	110,400.00	0.00	110,400.00
8.2.7.5.1.1.5.04.31	Gratificación (Pagado)	3,200.00	28,500.00	0.00	31,700.00
8.2.7.5.1.1.5.09.01	Otras prestaciones sociales y económicas (Pagado)	1,161,465.11	253,623.19	0.00	1,415,088.30
8.2.7.5.1.2.1.01.01	Materiales, Útiles y Equipos Menores de Oficina (Pagado)	453,806.50	10,114.60	0.00	463,921.10
8.2.7.5.1.2.1.02.01	Materiales y útiles de impresión y reproducción (Pagado)	73,909.70	4,364.96	0.00	78,274.66
8.2.7.5.1.2.1.05.02	Suscripción a periódicos y medios informativos (Pagado)	10,000.00	0.00	0.00	10,000.00
8.2.7.5.1.2.1.06.01	Material de limpieza (Pagado)	45,498.52	2,293.11	0.00	47,791.63
8.2.7.5.1.2.4.01.01	Productos minerales no metálicos (Pagado)	4,027.00	0.00	0.00	4,027.00
8.2.7.5.1.2.4.02.01	Cemento y productos de concreto (Pagado)	56,204.89	0.00	0.00	56,204.89
8.2.7.5.1.2.4.03.01	Cal, yeso y productos de yeso (Pagado)	3,461.47	0.00	0.00	3,461.47
8.2.7.5.1.2.4.04.01	Madera y productos de madera (Pagado)	2,101.33	0.00	0.00	2,101.33
8.2.7.5.1.2.4.06.01	Material eléctrico y electrónico (Pagado)	178,466.44	114,052.27	0.00	292,518.71
8.2.7.5.1.2.4.07.01	Artículos metálicos para la construcción (Pagado)	57,014.29	14,303.75	0.00	71,318.04
8.2.7.5.1.2.4.09.01	Pinturas (Pagado)	139,382.41	75,494.98	0.00	214,877.39
8.2.7.5.1.2.4.09.09	Otros materiales y artículos (Pagado)	141,635.99	14,037.51	0.00	155,673.50
8.2.7.5.1.2.5.01.01	Productos Químicos Básicos (Pagado)	5,900.00	0.00	0.00	5,900.00
8.2.7.5.1.2.5.02.01	Fertilizantes, Pesticidas y Otros Agroquímicos (Pagado)	20,973.93	1,180.00	0.00	22,153.93
8.2.7.5.1.2.5.03.01	Medicinas y productos farmacéuticos (Pagado)	19,325.55	0.00	0.00	19,325.55
8.2.7.5.1.2.5.05.01	Materiales, accesorios y suministros de laboratorio (Pagado)	0.00	23,199.98	0.00	23,199.98
8.2.7.5.1.2.6.01.01	Combustibles, lubricantes y aditivos para programas de seguridad pública (Pagado)	852,954.07	75,268.90	0.00	928,222.97
8.2.7.5.1.2.6.01.02	Combustibles, Lubricantes y Aditivos para Servicios Públicos y la Operación de Programas Públicos (Pagado)	2,479,975.02	287,673.81	0.00	2,767,648.83
8.2.7.5.1.2.6.01.03	Combustibles, lubricantes y aditivos para servicios administrativos (Pagado)	1,670.90	0.00	0.00	1,670.90
8.2.7.5.1.2.7.01.01	Vestuarios y Uniformes (Pagado)	1,367.37	0.00	0.00	1,367.37
8.2.7.5.1.2.7.02.01	Prendas de Seguridad y Protección Personal (Pagado)	76,530.25	0.00	0.00	76,530.25
8.2.7.5.1.2.7.03.01	Artículos deportivos (Pagado)	11,646.40	0.00	0.00	11,646.40
8.2.7.5.1.2.9.01.01	Herramientas Menores (Pagado)	33,181.19	0.00	0.00	33,181.19
8.2.7.5.1.2.9.04.01	Refacciones y Accesorios Menores de Equipo de Cómputo y Tecnologías de la Información (Pagado)	9,215.00	0.00	0.00	9,215.00
8.2.7.5.1.2.9.06.01	Refacciones y Accesorios Menores de Equipo de Transporte (Pagado)	28,991.86	500.01	0.00	29,491.87
8.2.7.5.1.2.9.09.01	Refacciones y Accesorios Menores Otros Bienes Muebles (Pagado)	7,179.07	0.00	0.00	7,179.07
8.2.7.5.1.3.1.01.01	Energía Eléctrica (Pagado)	527,229.78	33,103.22	0.00	560,333.00
8.2.7.5.1.3.1.01.02	Alumbrado público (Pagado)	2,107,587.14	175,917.78	0.00	2,283,504.92
8.2.7.5.1.3.1.02.01	Gas (Pagado)	3,754.11	553.80	0.00	4,307.91
8.2.7.5.1.3.1.04.01	Telefonía Tradicional (Pagado)	41,605.00	8,322.00	0.00	49,927.00
8.2.7.5.1.3.1.05.01	Telefonía Celular (Pagado)	1,000.00	0.00	0.00	1,000.00
8.2.7.5.1.3.1.06.01	Servicio de radiolocalización (Pagado)	159.90	0.00	0.00	159.90

Código	Nombre cuenta	Saldo Inicial	Movimientos		Saldo Final
			Debe	Haber	
8.2.7.5.1.3.1.08.01	Servicios Postales y Telegráficos (Pagado)	530.00	80.00	0.00	610.00
8.2.7.5.1.3.1.08.03	Servicio de mensajería (Pagado)	679.11	2,525.07	0.00	3,204.18
8.2.7.5.1.3.1.09.01	Servicios Integrales y Otros Servicios (Pagado)	313,680.08	6,507.35	0.00	320,187.43
8.2.7.5.1.3.2.03.02	Arrendamiento de equipo de fotocopiado (Pagado)	147,294.25	17,065.22	0.00	164,359.47
8.2.7.5.1.3.2.05.01	Arrendamiento de equipo de transporte para programas de seguridad pública (Pagado)	411,400.00	54,000.00	0.00	465,400.00
8.2.7.5.1.3.2.05.02	Arrendamiento de equipo de transporte para servicios y operación de programas públicos (Pagado)	19,476.00	22,580.00	0.00	42,056.00
8.2.7.5.1.3.2.06.01	Arrendamiento de maquinaria, otros equipos y herramientas (Pagado)	37,120.00	11,140.00	0.00	48,260.00
8.2.7.5.1.3.3.01.01	Servicios Legales, de Contabilidad, Auditoría y Relacionados (Pagado)	1,300,000.00	198,000.00	0.00	1,498,000.00
8.2.7.5.1.3.3.04.01	Servicios de capacitación (Pagado)	99,600.00	0.00	0.00	99,600.00
8.2.7.5.1.3.3.06.01	Servicios de apoyo administrativo, traducción, fotocopiado e impresión (Pagado)	9,627.79	0.00	0.00	9,627.79
8.2.7.5.1.3.3.09.01	Servicios Profesionales, Científicos y Técnicos Integrales (Pagado)	2,750,803.95	493,411.61	0.00	3,244,215.56
8.2.7.5.1.3.4.01.01	Servicios bancarios y financieros (Pagado)	3,925.44	0.00	0.00	3,925.44
8.2.7.5.1.3.4.01.02	Intereses y comisiones (Pagado)	2,700.48	863.04	0.00	3,563.52
8.2.7.5.1.3.4.05.01	Seguro de bienes patrimoniales (Pagado)	119,030.55	0.00	0.00	119,030.55
8.2.7.5.1.3.4.09.01	Servicios Financieros, Bancarios y Comerciales Integrales (Pagado)	234.00	0.00	0.00	234.00
8.2.7.5.1.3.5.01.01	Conservación y Mantenimiento Menor de Inmuebles (Edificios Públicos) (Pagado)	20,055.65	0.00	0.00	20,055.65
8.2.7.5.1.3.5.02.01	Instalación, Reparación y Mantenimiento de Mobiliario y Equipo de Administración, Educativo y Recreativo (Pagado)	11,180.83	0.00	0.00	11,180.83
8.2.7.5.1.3.5.02.02	Conservación y mantenimiento de otros (Pagado)	41,687.26	0.00	0.00	41,687.26
8.2.7.5.1.3.5.03.01	Instalación, Reparación y Mantenimiento de Equipo de Cómputo y Tecnología de la Información (Pagado)	23,005.56	2,157.84	0.00	25,163.40
8.2.7.5.1.3.5.05.01	Conservación y mantenimiento de vehículos adscritos a programas de seguridad pública (Pagado)	58,374.49	7,500.91	0.00	65,875.40
8.2.7.5.1.3.5.05.02	Conservación y mantenimiento de vehículos adscritos a servicios y operación de programas públicos (Pagado)	61,296.52	10,554.32	0.00	71,850.84
8.2.7.5.1.3.5.05.03	Conservación y mantenimiento de vehículos adscritos a servicios administrativos (Pagado)	684,138.06	(173,208.31)	0.00	510,929.75
8.2.7.5.1.3.5.07.01	Instalación, Reparación y Mantenimiento de Maquinaria, Otros Equipos y Herramienta (Pagado)	1,000,846.34	404,103.30	0.00	1,404,949.64
8.2.7.5.1.3.6.01.01	Publicaciones oficiales para difusión e información (Pagado)	375,295.06	111,056.70	0.00	486,351.76
8.2.7.5.1.3.6.01.03	Otros gastos de publicación, difusión e información (Pagado)	236,688.36	48,437.93	0.00	285,126.29
8.2.7.5.1.3.6.01.04	Impresiones (Pagado)	21,378.38	0.00	0.00	21,378.38
8.2.7.5.1.3.7.05.01	Viáticos nacionales a servidores públicos (Pagado)	615,592.49	107,782.98	0.00	723,375.47
8.2.7.5.1.3.7.09.01	Otros Servicios de Traslado y Hospedaje (Pagado)	42,226.21	11,719.00	0.00	53,945.21
8.2.7.5.1.3.7.09.02	Hospedajes extraordinarios (Pagado)	13,608.01	0.00	0.00	13,608.01
8.2.7.5.1.3.8.01.01	Atención a visitantes (Pagado)	149,561.54	21,726.49	0.00	171,288.03
8.2.7.5.1.3.8.02.02	Actividades cívicas y festividades (Pagado)	1,849,213.03	299,028.84	0.00	2,148,241.87
8.2.7.5.1.3.8.03.01	Congresos y convenciones (Pagado)	2,461.00	0.00	0.00	2,461.00
8.2.7.5.1.3.9.01.01	Servicios funerarios y de cementerios (Pagado)	33,098.00	0.00	0.00	33,098.00
8.2.7.5.1.3.9.02.01	Impuestos y Derechos (Pagado)	23,231.00	23,238.00	0.00	46,469.00
8.2.7.5.1.3.9.05.01	Penas, multas, accesorios y actualizaciones (Pagado)	387,732.00	0.00	0.00	387,732.00
8.2.7.5.1.3.9.09.02	Otros servicios generales (Pagado)	1,013,750.92	147,454.33	0.00	1,161,205.25
8.2.7.5.2.4.1.01.01	Protección a ancianos y desvalidos (Pagado)	186,038.67	16,226.17	0.00	202,264.84
8.2.7.5.2.4.1.01.02	Servicios médicos (Pagado)	5,818.00	0.00	0.00	5,818.00
8.2.7.5.2.4.1.01.03	Traslado de personas (Pagado)	108,424.28	7,152.00	0.00	115,576.28


Código	Nombre cuenta	Saldo Inicial	Movimientos		Saldo Final
			Debe	Haber	
8.2.7.5.2.4.1.01.09	Otras ayudas sociales (Pagado)	510,604.45	102,697.41	0.00	613,301.86
8.2.7.5.2.4.2.01.01	Becas y Otras Ayudas para Programas de Capacitación (Pagado)	57,600.00	0.00	0.00	57,600.00
8.2.7.5.2.4.3.03.01	Ayudas Sociales a Instituciones sin Fines de Lucro (Pagado)	10,354.00	0.00	0.00	10,354.00
8.2.7.5.3.3.2.02.03	ZOFEMAT(Pagado)	19,384.00	(19,384.00)	0.00	0.00
8.2.7.5.4.1.1.02.02	Intereses derivados de la colocación de títulos y valores la deuda interna extraordinaria(Pagado)	164,311.61	0.00	0.00	164,311.61
8.2.7.5.4.3.1.02	Gastos de la deuda pública interna extraordinaria(Pagado)	7,337.00	0.00	0.00	7,337.00
Totales		0.00	232,586,860.16	232,586,860.16	0.00




DR. ZENON PACHECO VERGEL
PRESIDENTE MUNICIPAL


LIC. ARACELI SANTIAGO GARCIA
TESORERA MUNICIPAL

COMISIÓN DE HACIENDA MUNICIPAL


LIC. ELADIA RAMIREZ CRUZ
SÍNDICA ÚNICA


PROF. ROBERTO CARLOS ALPIREZ HERNANDEZ
REGIDOR PRIMERO

H. Ayuntamiento de Cazonos de Herrera, Ver.
INFORMACIÓN DE APLICACIÓN DE RECURSOS DEL FORTAMUN - DF
DEL 01 DE ENERO AL 31 DE DICIEMBRE DEL 2019



DESTINO DE LAS APORTACIONES			
OBRAS			
2019300330025	Construcción de Mural Escultórico en Bajo, Medio y Alto Relieve y Suministro e Instalación de Módulos Infantiles en el Parque Vicente Herrera	600,000.00	
2019300330026	Rehabilitación de Calles Varias en la Localidad de San Román Chiquito (Anexo Morisco Numero Dos)	610,000.00	
2019300330027	Rehabilitación de Camino Rural de la Localidad Rancho Nuevo - Playa Boquilla, del Municipio de Cazonos de Herrera, Ver.	845,300.50	
2019300330028	Rehabilitación de Camino Rural Tramo el Torno-Chaca Gorda-Coyol sur	399,699.33	
2019300330029	Construcción de Satón de Usos Múltiples en la Localidad de Cruz Blanca Numero Uno	1,050,948.05	
ACCIONES			
ESTUDIOS Y PROYECTOS (EP)		450,000.00	-
AUDITORIA 2019 (PA)		948,000.00	-
DEUDA PÚBLICA (DP)		-	-
Obligaciones Financieras		1,044,268.05	
FORTALECIMIENTO MUNICIPAL (FM)			
Sueldos Compactos al Personal Eventual		2,972,085.40	
Cursos de Capacitación (Asesoría Financiera, Presupuestal y Otros)		550,000.00	
Medicamentos O Cuotas de Seguridad Social		194,420.54	
Pago de Combustible a Vehículos de Seguridad Pública		928,222.97	
Accesorios para Personal de Seguridad Publica		71,276.20	
FORTALECIMIENTO MUNICIPAL (FM)			
Consumo de Energía Eléctrica (Hasta el 20% C.F.E.)		560,000.00	
Seguros y Tenencias		116,542.55	
Rehabilitación y Mantto Mayor de Vehículos Propiedad del Ayuntto		296,347.66	
Rehabilitación y Mantenimiento Mayor de Maquinaria Pesada Propiedad del H. Ayuntamiento		1,070,662.56	
Reparación y Mantenimiento de los Vehículos de Seguridad Pública		62,732.45	
Servicio de Informática, Paquetería y Utillería		58,088.16	
BIENES MUEBLES (BM)			
Luminarias y Balastras		187,540.73	
Equipo de Cómputo y Periférico (Adq. Y Mlto)		41,481.04	
Adquisición de Equipo Técnico Ingeniería y/o Arquitectura		\$98,600.00	
Mobiliario y Equipo de Oficina Básico		16,193.99	
Equipo de Comunicación		31,987.27	
Adquisición de Vehículos Austero		445,793.55	
Adquisición de Vehículos Equipados		800,000.00	
BIENES INMUEBLES (BI)			
Adquisición de Terreno		600,000.00	
PEROTECCION CIVIL			
Provisiones (Despensas, Mantas, Etc.)		50,000.00	
Arrendamiento de Equipo de Transporte y Maquinaria de Construcción		465,400.00	
GASTOS INDIRECTOS			
Servicios Profesionales, Científicos y Técnicos Integrales		400,000.00	
TOTAL DE OBRAS Y ACCIONES			\$ 15,965,591.00

DR. ZENÓN PACHECO VENGEL
PRESIDENTE MUNICIPAL

LIC. ARACELI SANTIAGO GARCIA
TESORERA MUNICIPAL

COMISIÓN DE HACIENDA MUNICIPAL

LIC. ELADIA RAMIREZ CRUZ
SINDICA UNICA

PROF. ROBERTO CARLOS ALPIREZ HERNANDEZ
REGIDOR PRIMERO

H. Ayuntamiento de Cazones de Herrera, Ver.
INFORMACIÓN DE APLICACIÓN DE RECURSOS DEL FISM
DEL 01 DE ENERO AL 31 DE DICIEMBRE DEL 2019

DESTINO DE LAS APORTACIONES			MONTO TOTAL
		Fuente de Financiamiento	Otras Fuentes
			COSTO TOTAL
OBRAS			- 37,827,694.18
2019300331001	Construcción de pozo profundo de agua potable, incluye sistema electromecánico y línea de conducción en la localidad de Barío Acosta Lagunes	1,581,875.22	
2019300331004	Construcción de sistema múltiple de agua potable primera etapa para las localidades de Cabellal número dos, cabellal número tres y el Calichar	2,208,932.20	
2019300331005	Construcción de Sistema de Agua Potable en La Localidad de Cruz Blanca Numero Dos	1,450,598.69	
2019300331006	Ampliación del Sistema de agua potable en la localidad de Sauce	1,254,704.97	
2019300331010	Construcción De Sistema De Agua Potable En La Localidad De Ojo De Agua 2da Etapa, Del Municipio De Cazones De Herrera, Veracruz.	655,486.12	
2019300331012	Rehabilitación de Drenaje Sanitario en la Calle Bugambilias del Barrio El Huarache, De La Cabecera Del Municipio De Cazones De Herrera, Veracruz.	268,870.98	
2019300331015	Rehabilitación de Pavimento de Concreto Hidráulico en la Calle Alberto Garcia Soto entre la Calle Revolución y Carretera Estatal Cazones-Poza Rica, Zona Centro de La Cabecera del Municipio	507,059.59	
2019300331016	Construcción de Pavimento de Concreto Hidráulico, Guarniciones y Banquetas en La Calle Moctezuma entre Calles Miguel Hidalgo y Benito Juárez, De La Localidad La Union (Kilometro 31)	792,080.00	
2019300331018	Construcción de Rampa de Concreto Hidráulico en Calle Sin Nombre de La Localidad El Ramal	470,900.68	
2019300331019	Rehabilitación de Revestimiento de Calles Con Material de Banco, en La Localidad Coyol Norte	400,000.00	
2019300331020	Rehabilitación de Revestimiento de Calles con Material de Banco, en la Localidad Cabellal Numero Uno, del Municipio de Cazones de Herrera, Veracruz.	438,000.00	
2019300331021	Rehabilitación de Revestimiento de Calles con Material de Banco, en La Localidad Morisco Numero Uno (San Roman Grande)	450,000.00	
2019300331022	Rehabilitación de Camino Rural (Revestimiento) por Tramos Aislados de las Localidades de Limón Chiquito, Plan de Limón y Cruz Blanca Numero Uno, del Municipio de Cazones De Herrera, Veracruz.	811,800.00	
2019300331023	Ampliación de Red Eléctrica en La Calle Antonio Ramirez de La Localidad Buenavista, Del Municipio De Cazones De Herrera, Veracruz.	386,591.94	
2019300331024	Ampliación de Red Eléctrica en la Calle La Ceiba de la Localidad de Barra de Cazones	178,541.81	
2019300331026	Ampliación de Red Eléctrica sobre camino Cabella Dos-caristay de la Loc. Cabellal numero dos	351,460.45	
2019300331027	Ampliación de Red Eléctrica en Calle Sin Nombre de La Localidad Cerro Verde	864,275.94	
2019300331028	Ampliación de Red Eléctrica en Calle sin nombre del Barrio El paraiso	381,640.71	
2019300331029	Ampliación de Red Eléctrica en Callejón Sin Nombre de la Loc. Nuevo Tejamanil	176,728.39	
2019300331031	Ampliación de Red Eléctrica sobre carretera Estatal Poza Rica-Tuxpan Loc. Reforma de Herrera K-19	156,063.52	
2019300331033	Construcción de sanitarios en el Telebachillerato barra de Cazones CVE. 30ETH00320 Mat. Est. de la Localidad Barra de Cazones	264,089.03	
2019300331034	Construcción de Sanitarios en Escuela Primaria Nicolás Bravo CVE. 30DPR332P MAT.FED de la Localidad de Cabellar Numero Dos	260,025.00	
2019300331035	Construcción de Barda perimetral en Escuela Primaria Profr. Alberto Garcia Soto Cve. 30EPR0424W Mat. Est. del Barío Cerro del Fortin de la Cabecera del Municipio	521,847.08	
2019300331036	Construcción de Techado en Área de Impartición de Educación Física de La Escuela Primaria Gral. Lázaro Cárdenas del Río Cve. 30dpr4057 Mat. Fed., Del Barrio El Huarache	1,034,767.49	







H. Ayuntamiento de Cazones de Herrera, Ver.
INFORMACIÓN DE APLICACIÓN DE RECURSOS DEL FISM
DEL 01 DE ENERO AL 31 DE DICIEMBRE DEL 2019

DESTINO DE LAS APORTACIONES		MONTO TOTAL
2019300331037	Construcción de Barda Perimetral en Escuela Telesecundaria Juan Ruflo Cve. 30dtv1567z Mat. Fed., de La Localidad Buenavista	480,000.00
2019300331038	Mejoramiento de Sanitarios en Preescolar Leona Vicario Cve. 30djn513g Mat. Fed., de la Localidad de La Piedad	131,504.00
2019300331039	Construcción de cuartos dormitorios en la Localidad de Marco Antonio Muñoz (El chaparral)	593,800.00
2019300331040	Construcción de Cuartos Dormitorio en la Localidad la Curva, del Municipio de Cazones de Herrera, Veracruz.	495,995.90
2019300331044	Construcción de Cuartos dormitorios en la localidad de Limón chiquito	990,829.30
2019300331045	Construcción de Cuartos Dormitorio en la Localidad Rancho Nuevo	793,593.44
2019300331047	Construcción de Cuartos Dormitorio en la Localidad Manlio Fabio Altamirano (Kilometro 25)	990,248.00
2019300331048	Construcción de cuartos dormitorios en las localidad El Marino	495,124.00
2019300331051	Construcción De Techo Firme (Losas De Concreto Armado), En La Localidad De Emiliano Zapata, Del Municipio De Cazones De Herrera, Veracruz.	718,290.66
2019300331052	Construcción de Techo Firme (Losas de Concreto Armado), en La Localidad de Morisco Numero Uno (San Román Grande)	762,300.00
2019300331053	Construcción de Techo Firme (losas de concreto armado) en la Localidad Las Palmas	649,265.93
2019300331054	Construcción de Techo Firme (losas de concreto armado) en la Localidad La Encantada	780,341.51
2019300331055	Construcción de Techo Firme (losas de concreto armado) en el barrio la antena de la cabecera del Municipio	590,575.58
2019300331056	Construcción de Banquetas (De Concreto Armado) en Andador Peatonal de la Localidad de la Ceiba del Municipio de Cazones De Herrera, Veracruz.	898,273.90
2019300331057	Rehabilitación de Puente Vehicular de la Localidad de Plan de Limon-Caristay (Papantla)	699,288.29
2019300331058	Actualizacion de Catastro Etapa dos	699,396.55
2019300331060	Construcción de Techo Firme (Losas de Concreto armado) en la Localidad de Plan de Limón	624,878.96
2019300331062	Construcción de Techo Firme (Losas de Concreto armado) en la Localidad la Reforma de Herrera	459,491.71
2019300331063	Construcción de Techo Firme (Losas de concreto armado) en Barrio el Paraíso de la cabecera del Municipio	514,211.21
2019300331064	Construcción de Techo Firme (Losas de Concreto armado) en la Localidad la Union (kilometro 31)	560,765.44
2019300331066	Construcción de Techo Firme (Losas de Concreto armado) en la Localidad Paso de Cazones	283,161.27
2019300331069	Rehabilitación de Camino Rural (por tramos), hacia el basurero Municipal en la Loc. de Morisco Numero Uno	430,000.00
2019300331070	Rehabilitación de Sistema de Agua Potable de la Loc. La Piedad	1,622,802.00
2019300331071	Construcción de Sistema de Agua Potable de la localidad de Cerro Verde	690,081.02
2019300331072	Construcción de Sistema de Agua Potable en la Localidad general Felipe Angeles	1,114,967.29
2019300331073	Construcción de Sistema de Agua Potable de la Loc. Nuevo Tejamanil	1,902,834.02
2019300331074	Construcción de Techo Firme (Losas de Concreto armado) en la Localidad Rancho Nuevo	782,563.53
2019300331075	Construcción de cuartos dormitorios en la localidad de Naranjos de Afuera (Naranjos Kilometro 27)	495,995.90






H. Ayuntamiento de Cazonos de Herrera, Ver.

INFORMACIÓN DE APLICACIÓN DE RECURSOS DEL FISM

DEL 01 DE ENERO AL 31 DE DICIEMBRE DEL 2019

DESTINO DE LAS APORTACIONES			MONTO TOTAL
2019300331076	Construcción de Techo Firme (Losas de Concreto armado) en el Barrio el Hurache de la Cabecera Municipal	473,055.15	
2019300331077	Construcción de cuartos dormitorios en las localidades de paso de Cazonos y Calichar	693,580.51	
2019300331078	Construcción de Techo Firme (Losas de Concreto armado) en la Localidad Los Migueles y anexo santa rosalia	544,139.30	
ACCIONES			-
2019300331059	Servicios Profesionales, Científicos y Técnicos Integrales (Remuneración al Personal Operativo Encargado de la Verificación y Seguimiento de las Obras)	1,154,905.40	1,154,905.40
TOTAL DE OBRAS Y ACCIONES			\$ 38,982,599.58



 DR. ZENÓN PACHECO VERGEL

 PRESIDENTE MUNICIPAL



 LIC. ARACELI SANTIAGO GARCIA

 TESORERA MUNICIPAL

COMISIÓN DE HACIENDA MUNICIPAL



 LIC. ELADIA RAMIREZ CRUZ

 SINDICA UNICA





 PROF. ROBERTO CARLOS ALPIREZ HERNANDEZ

 REGIDOR PRIMERO

H. AYUNTAMIENTO DEL MUNICIPIO DE CAZONES DE HERRERA, VERACRUZ
EJERCICIO Y DESTINO DE INGRESOS EXTRAORDINARIOS POR CONVENIOS FEDERALES
DEL 01 DE ENERO AL 31 DICIEMBRE DEL 2019

PROGRAMA O FONDO	DESTINO DE LOS RECURSOS	EJERCICIO AL CIERRE DEL MES		REINTEGRO
		DEVENGADO	PAGADO	
		\$ -	\$ -	\$ -
SIN MOVIMIENTOS				


DR. ZENON PACHECO VERGEL
PRESIDENTE MUNICIPAL


LIC. ELADJA RAMIREZ CRUZ
SINDICA UNICA


LIC. ARACELI SANTIAGO GARCIA
TESORERA MUNICIPAL


PROF. ROBERTO CARLOS ALPIREZ HERNANDEZ
REGIDOR PRIMERO

COMISIÓN DE HACIENDA MUNICIPAL



H. Congreso del Estado de Veracruz de Ignacio de la Llave
 LXV Legislatura 2018 - 2021
 Secretaría de Fiscalización



H. Ayuntamiento de Cazones de Matías, Ver.
 PROGRAMAS CON RECURSOS CONCURRENTES POR ORDEN DE GOBIERNO
 CUARTO TRIMESTRE DEL AÑO 2019

NOMBRE DEL PROGRAMA	FEDERAL		ESTATAL		MUNICIPAL		OTROS		MONTO TOTAL
	DEPENDENCIA/ ENTIDAD	APORTACIÓN (MONTO)	DEPENDENCIA/ ENTIDAD	APORTACIÓN (MONTO)	DEPENDENCIA/ ENTIDAD	APORTACIÓN (MONTO)	DEPENDENCIA/ ENTIDAD	APORTACIÓN (MONTO)	
					NO APLICA				


 DR. ZENON PACHECO VERGEL
 PRESIDENTE MUNICIPAL


 LIC. ARACELI SANTIAGO GARCIA
 TESORERA MUNICIPAL

COMISIÓN DE HACIENDA MUNICIPAL


 PROF. ROBERTO CARLOS ALPIREZ HERNANDEZ
 REGIDOR-PRIMERO

CONGRESO DEL ESTADO DE VERACRUZ
 DE IGNACIO DE LA LLAVE
 SECRETARÍA DE FISCALIZACIÓN
 11 JUN. 2020
CUENTA PÚBLICA
 Se recibe documentación descrita con reservas de Ley.
 No implica validación de la información contenida en los documentos.
 DEPARTAMENTO DE CAPACITACIÓN, ASESORIA,
 REVISIÓN Y SUPERVISIÓN A MUNICIPIOS


Secretaría de Fiscalización

H. AYUNTAMIENTO DEL MUNICIPIO DE CAZONES DE HERRERA, VERACRUZ

RELACIÓN DE CUENTAS BANCARIAS PRODUCTIVAS ESPECÍFICAS


PERÍODO 2019

FONDO, PROGRAMA O CONVENIO		DATOS DE LA CUENTA BANCARIA	
		INSTITUCIÓN BANCARIA	NÚMERO DE CUENTA
1.1.1.2.05.06	Participaciones Federales 2018	Santander	1800006322-5
1.1.1.2.05.08	FORTAMUN 2018	Santander	1800006315-1
1.1.1.2.05.09	INGRESOS 2018	Santander	1800006324-2
1.1.1.2.05.10	FISMDF 2018	Santander	1800006319-6
1.1.1.2.05.12	FORTAFIN B 2018	Santander	1800006330-2
1.1.1.2.05.13	FORTAFIN D 2018	Santander	1800006328-7
1.1.1.2.05.14	HIDROCARBUROS TERRESTRES 2018	Santander	1800006334-7
1.1.1.2.05.15	HIDROCARBUROS MARITIMOS 2018	Santander	1800006333-3
1.1.1.2.05.16	FISM 2019	Santander	1800010770-1
1.1.1.2.05.17	Fortamun 2019	Santander	1800010771-5
1.1.1.2.05.18	Hidrocarburos Terrestres 2019	Santander	1800010773-2
1.1.1.2.05.19	Hidrocarburos Maritimos 2019	Santander	1800010774-6
1.1.1.2.05.20	Fortafin-B 2019	Santander	1800010772-9
1.1.1.2.05.21	Fism 2016 Controversia	Santander	1800011330-8
1.1.1.2.05.22	Programa de Inmujer 2019 (PFTPG)	Santander	1800011268-6
1.1.1.2.05.23	HidroMaritimas Sentencia 2016	Santander	1800011331-1



 DR. ZENON PACHECO VERGEL

 PRESIDENTE MUNICIPAL



 LIC. ARACELI SANTIAGO GARCIA

 TESORERA MUNICIPAL

COMISIÓN DE HACIENDA MUNICIPAL



 LIC. ELADIA RAMIREZ CRUZ

 SINDICA UNICA



 PROF. ROBERTO CARLOS ALPIREZ HERNANDEZ

 REGIDOR PRIMERO

H. Ayuntamiento de Cazones de Herrera, Ver.
RELACION DE BIENES MUEBLES E INMUEBLES
CUENTA PUBLICA DEL EJERCICIO 2019

CODIGO	DESCRPCIÓN DEL BIEN	VALOR EN LIBROS
1201-01-0001	SILLON EJECUTIVO CMI LANDA-BM	\$2,475.00
1201-01-0002	ESCRITORIO DE CRISTAL TEMPLADO NEGRO	\$2,999.00
1201-01-0003	GAVETA DE SERVICIO COLOR CAOBA UNA PUERTA	\$2,716.00
1201-01-0004	MINI SPLIT COLOR HUESO UNA TONELADA MARCA LG PLASMA GOLD	\$3,000.00
1201-01-0005	ARCHIVERO CRISA 4 GAVETAS	\$5,694.00
1201-01-0006	BANCA CON 3 PLAZAS	\$2,565.00
1201-01-0007	BANCA CON 3 PLAZAS	\$2,565.00
1201-01-0008	BANCA CON 3 PLAZAS	\$2,565.00
1201-01-0009	COMPUTADORA LAPTOP HP COLOR BLANCA MODELO 15AC132LA	\$7,499.00
1201-01-0010	COMPUTADORA LAPTOP LENOVO	\$14,134.60
1201-01-0011	NICHO DE CEDRO PARA ASTA BANDERA COLOR CAFÉ	\$4,600.00
1201-01-0012	ESCRITORIO EJECUTIVO DE MADRERA COLOR CAOBA CON NEGRO, TRES CAJONES	\$3,706.03
1201-01-0013	ARCHIVERO VERTICAL, 3 DIVISIONES CON 3 CAJONES COLOR CAFÉ	\$1,600.00
1201-01-0014	TELEFONO SATELITAL COLOR NEGRO	\$1,585.00
1201-01-0015	ARCHIVERO DE DOS GABETAS COLOR NEGRO, METALICO	\$1,089.00
1201-01-0016	TELEFONO INALAMBRICO MARCA PANASONIC	\$1,099.00
1201-01-0031	MULTIFUNCIONAL EPSON	\$6,087.68
1201-01-0032	MAQUINA DE ESCRIBIR BROTHER ELECTRICA	\$2,815.01
1201-01-0033	CEREBRO DE CONMUTADOR MARCA PANASONIC	\$2,000.00
1201-01-0034	COMPUTADORA HP-COMPAC MONITOR MARCA LG DE 14"	\$3,700.00
1201-01-0035	COMPUTADORA LENOVO COLOR BLANCO	\$2,490.00
1201-01-0036	ESCRITORIO COLOR BEIGE CON GRIS DE METAL CON 6 CAJONES	\$1,800.00
1201-01-0037	ESCRITORIO DE MADERA COLOR BEIGE CON CAFÉ DE 4 CAJONES	\$1,290.00
1201-01-0038	ARCHIVERO COLOR GRIS 4 CAJONES METALICO MARCA GEBESA	\$2,800.00
1201-01-0050	COMPUTADORA HP-PAVILLION CON MONITOR.	\$2,100.00
1201-01-0051	ARCHIVERO COLOR BEIGE DE 4 CAJONES MARCA HIRSH	\$2,890.00
1201-01-0053	ESCRITORIO COLOR GRIS DE 4 CAJONES	\$2,890.00
1201-01-0068	ESCRITORIO CAFÉ CON BEIG	\$800.00
1201-01-0069	ESCRITORIO CAFÉ CON BEIG	\$800.00
1201-01-0070	ARCHIVERO COLOR GRIS 4 CAJONES METALICO MARCA GEBESA	\$2,800.00
1201-01-0071	ARCHIVERO COLOR GRIS 4 CAJONES METALICO MARCA GEBESA	\$2,800.00
1201-01-0072	ARCHIVERO COLOR GRIS 4 CAJONES METALICO MARCA GEBESA	\$2,800.00
1201-01-0073	COMPUTADORA COMPAC-HP CON MONITOR LG	\$3,700.00
1201-01-0074	IMPRESORA HP LACER JET	\$1,200.00
1201-01-0075	FOTOCOPIADORA RICOH AFICIO	\$14,900.00
1201-01-0076	COMPUTADORA HP COMPAC COLOR GRIS 5500 / MONITOR (T-M)	\$4,490.00
1201-01-0077	COMPUTADORA ACER (T-M)	\$3,500.00
1201-01-0078	IMPRESORA HP DESKJET 1515	\$350.00
1201-01-0079	ESCRITORIO GRIS CON CAFÉ DE DOS CAJONES	\$800.00
1201-01-0080	ESCRITORIO GRIS CON CAFÉ DE DOS CAJONES	\$800.00
1201-01-0081	ARCHIVERO METALICO COLOR GIS DE 4 CAJONES	\$2,800.00
1201-01-0088	COMPUTADORA HP (T-M)	\$2,800.00
1201-01-0089	COMPUTADORA CPU HP PAVILION (T-M)	\$1,000.00
1201-01-0090	ARCHIVERO METALICO COLOR GIS DE 4 CAJONES	\$2,800.00
1201-01-0091	ARCHIVERO METALICO COLOR GIS DE 4 CAJONES	\$2,800.00
1201-01-0092	ARCHIVERO METALICO COLOR GIS DE 4 CAJONES	\$2,800.00
1201-01-0093	ARCHIVERO METALICO COLOR GRIS DE 3 CAJONES	\$2,200.00
1201-01-0094	ARCHIVERO METALICO COLOR GRIS DE 3 CAJONES	\$2,200.00
1201-01-0095	ESCRITORIO COLOR GIS CON CAFÉ METALICOS	\$1,800.00
1201-01-0096	ESCRITORIO COLOR GIS CON CAFÉ METALICOS	\$1,800.00
1201-01-0097	ESCRITORIO PARA PC COLOR CAOBA	\$1,200.00
1201-01-0098	IMPRESORA HP LASERJET P1102W	\$1,200.00
1201-01-0099	ESCRITORIO COLOR GIS CON CAFÉ METALICOS	\$1,800.00
1201-01-0100	ARCHIVERO METALICO COLOR GIS DE 5 CAJONES	\$1,800.00
1201-01-0116	COMPUTADORA HP COMPAC / MONITOR LG	\$3,700.00
1201-01-0117	COMPUTADORA HP COMPAC MONITOR ACER	\$3,700.00
1201-01-0118	ESCRITORIO COLOR GIS CON CAFÉ METALICOS	\$2,200.00
1201-01-0119	ESCRITORIO COLOR GIS CON CAFÉ METALICOS	\$2,200.00
1201-01-0120	ESCRITORIO COLOR GIS METALICO	\$2,200.00
1201-01-0121	ESCRITORIO COLOR GIS CON CAFÉ METALICOS	\$2,200.00
1201-01-0122	ESCRITORIO COLOR GIS CON CAFÉ METALICOS	\$2,200.00
1201-01-0123	ESCRITORIO COLOR GIS CON CAFÉ METALICOS	\$2,200.00



H. Ayuntamiento de Cazones de Herrera, Ver.
RELACION DE BIENES MUEBLES E INMUEBLES
CUENTA PUBLICA DEL EJERCICIO 2019

CODIGO	DESCRIPCIÓN DEL BIEN	VALOR EN LIBROS
1201-01-0126	COMPUTADORA LAPTOP ACER	\$1,800.00
1201-01-0127	IMPRESORA HP DESJET1515	\$798.89
1201-01-0128	COMPUTADORA LENOVO COLOR BLANCO (T-M)	\$3,850.00
1201-01-0129	IMPRESORA HP COLOR BLANCO	\$1,200.00
1201-01-0130	FOTOCOPIADORA RICOH AFICIO	\$11,900.00
1201-01-0131	MINI SPLIT COLOR HUESO TEMPSTAR	\$42,800.00
1201-01-0163	IMPRESORA HP DESJKJET	\$2,250.00
1201-01-0164	COMPUTADORA CPU HP COMPAC / MONITOR LG (T-M)	\$3,700.00
1201-01-0165	ESCRITORIO COLOR GRIS CON CAFÉ	\$2,200.00
1201-01-0166	ESCRITORIO COLOR GRIS CON CAFÉ	\$2,200.00
1201-01-0167	COMPUTADORA CPU HP / MONITOR HP	\$2,800.00
1201-01-0169	ESCRITORIO COLOR GRIS CON CAFÉ	\$2,200.00
1201-01-0171	SILLON COLOR CAFE CON PATAS METALICAS GIRATORIO	\$2,199.00
1201-01-0172	ARCHIVERO COLOR GRIS 4 CAJONES METALICO	\$2,200.00
1201-01-0173	COMPUTADORA CPU HP- MONITOR HP (T-M)	\$2,800.00
1201-01-0178	COMPUTADORA CPU HP COMPAC (T-M)	\$1,200.00
1201-01-0183	COMPUTADORA CPU HP / MONITOR DELL	\$1,200.00
1201-01-0184	ESCRITORIO DE MADERA COLOR GRIS TRES CAJONES	\$2,998.99
1201-01-0185	ESCRITORIO COLOR CAFÉ 5 CAJONES	\$2,800.00
1201-01-0186	COMPUTADORA HP / MONITOR HP5500	\$3,800.00
1201-01-0187	ESCRITORIO COLOR CAFÉ 3 CAJONES	\$2,800.00
1201-01-0188	CLIMA MARCA LG COOL COLOR BLANCO	\$2,000.00
1201-01-0189	ESCRITORIO COLOR GRIS CON 3 CAJONES	\$1,200.00
1201-01-0198	ARCHIVERO DE 4 CAJONES COLOR GRIS	\$2,800.00
1201-01-0199	ARCHIVERO DE 4 CAJONES COLOR GRIS	\$2,800.00
1201-01-0200	ESCRITORIO COLOR GRIS CON CAFÉ DE DOS CAJONES	\$2,200.00
1201-01-0201	ESCRITORIO COLOR GRIS CON CAFÉ DE DOS CAJONES	\$2,200.00
1201-01-0202	ESCRITORIO DE CRISTAL TEMPLADO NEGRO	\$2,998.99
1201-01-0203	ESCRITORIO DE CRISTAL TEMPLADO NEGRO	\$2,998.99
1201-01-0204	ESCRITORIO DE CRISTAL TEMPLADO NEGRO	\$2,998.99
1201-01-0205	ESCRITORIO DE MADERA COLOR CAOBA EN FORMA L	\$3,400.00
1201-01-0206	ESCRITORIO DE MADERA COLOR CAOBA EN FORMA L	\$3,400.00
1201-01-0207	SILLON EJECUTIVO COLOR NEGRO GIRATORIO	\$2,299.00
1201-01-0208	SILLON EJECUTIVO COLOR NEGRO GIRATORIO	\$2,699.00
1201-01-0209	SILLON EJECUTIVO COLOR ROJO GIRATORIO	\$2,759.99
1201-01-0210	SILLON EJECUTIVO COLOR ROJO GIRATORIO	\$2,759.99
1201-01-0211	SILLON EJECUTIVO COLOR ROJO GIRATORIO	\$2,759.99
1201-01-0212	MINI SPLIT RHEEM	\$11,000.00
1201-01-0213	COMPUTADORA HP	\$3,800.00
1201-01-0214	COMPUTADORA HP	\$3,800.00
1201-01-0215	COMPUTADORA HP	\$3,800.00
1201-01-0216	COMPUTADORA ACER/MONITOR HP	\$3,800.00
1201-01-0217	COMPUTADORA COMPAC PRESARIA -MONITOR NOC	\$3,200.00
1201-01-0218	COMPUTADORA LAPTOP HP COLOR GRIS	\$6,000.00
1201-01-0219	FOTOCOPIADORA RICOH AFICIO 2050 COLOR	\$14,900.00
1201-01-0220	MAQUINA DE ESCRIBIR BROTHER	\$2,815.00
1201-01-0221	IMPRESORA LACER JET COLOR NEGRO	\$1,200.00
1201-01-0222	IMPRESORA COLOR NEGRO CANON	\$1,125.00
1201-01-0223	ARCHIVERO METALICO COLOR GRIS DE 4 CAJONES	\$2,200.00
1201-01-0224	ARCHIVERO METALICO COLOR GRIS DE 4 CAJONES	\$2,200.00
1201-01-0225	ARCHIVERO METALICO COLOR GRIS DE 4 CAJONES	\$2,200.00
1201-01-0226	ARCHIVERO METALICO COLOR GRIS DE 4 CAJONES	\$2,200.00
1201-01-0227	ARCHIVEROS DE DOS CAJONES COLOR NEGRO	\$1,089.00
1201-01-0228	ARCHIVEROS DE DOS CAJONES COLOR NEGRO	\$1,089.00
1201-01-0229	ARCHIVEROS DE DOS CAJONES COLOR NEGRO	\$1,089.00
1201-01-0230	ENGARGOLADORA COMBO	\$2,100.00
1201-01-0231	TRITURADORA MARCA SPECTRA HX05	\$1,089.00
1201-01-0232	ESCRITORIO EJECUTIVO DE DOS PIEZAS DE MADRERA COLOR CAOBA 3 CAJONES	\$3,900.00
1201-01-0233	SILLON EJECUTIVO TACTO PIEL COLOR NEGRO GIRATORIO	\$1,799.90
1201-01-0234	CAJA FUERTE COLOR GRIS	\$9,200.00
1201-01-0235	CLIMA CARRIER COLOR CAFÉ	\$2,200.00
1201-01-0236	COMPUTADORA MONITOR LG /CPU HP	\$1,700.00

H. Ayuntamiento de Cazones de Herrera, Ver.
RELACION DE BIENES MUEBLES E INMUEBLES
CUENTA PUBLICA DEL EJERCICIO 2019

CODIGO	DESCRPCIÓN DEL BIEN	VALOR EN LIBROS
1201-01-0262	IMPRESORA HP DESJET1515	\$450.00
1201-01-0263	VENTILADOR DE TECHO BLANCO MARCA SOREX	\$800.00
1201-01-0264	ESCRITORIO CAFÉ CON BEIGE 4 CAJONES	\$1,800.00
1201-01-0265	COMPUTADORA LENOVO COLOR BLANCO (T-M)	\$3,800.00
1201-01-0266	SILLA DE VISITA COLOR AZUL	\$450.00
1201-01-0267	IMPRESORA HP DESJET1515	\$550.00
1201-01-0268	ARCHIVEROS DE TRES CAJONES	\$2,200.00
1201-01-0269	ARCHIVEROS DE TRES CAJONES	\$2,200.00
1201-01-0270	COMPUTADORA CPU HP COMPAC- MONITOR DELL 14" (T-M)	\$1,900.00
1201-01-0271	ESCRITORIO COLOR GRIS CON CAFÉ DOS CAJONES	\$2,200.00
1201-01-0272	MUEBLE PARA PC COLOR CAFÉ	\$700.00
1201-01-0273	ARCHIVERO METALICO COLOR GRIS DE 3 CAJONES	\$2,800.00
1201-01-0274	MINI SPLIT COLOR HUESO (SIN FUNCION)	\$1,200.00
1201-01-0275	COMPUTADORA HACER/ PANTALLA SAMSUNG (T-M)	\$1,900.00
1201-01-0276	ESCRITORIO COLOR GRIS CON CAFÉ 2 CAJONES	\$2,200.00
1201-01-0277	IMPRESORA HP LASERJET P1005	\$1,350.00
1201-01-0278	COMPUTADORA CPU ACER/ VIEW SONNY	\$1,200.00
1201-01-0279	ESCRITORIO COLOR GRIS CON CAFÉ 2 CAJONES	\$1,150.00
1201-01-0280	COMPUTADORA ACER (T-M)	\$3,900.00
1201-01-0281	IMPRESORA HP LASERJET P1006	\$1,200.00
1201-01-0282	ESCRITORIO GRIS CON CAFÉ DOS CAJONES	\$2,200.00
1201-01-0283	COMPUTADORA ACER MONITOR DELL (T-M)	\$1,550.00
1201-01-0284	ESCRITORIO COLOR CAFÉ CON GRIS DOS CAJONES	\$2,200.00
1201-01-0304	COMPUTADORA COMPAC / MONITOR LG (T)	\$3,700.00
1201-01-0305	ARCHIVERO COLOR NEGRO METALICO DE 5 CAJONES	\$2,999.00
1201-01-0306	ESCRITORIO BEIGE CON CAFÉ METALICO	\$2,200.00
1201-01-0307	COMPUTADORA HP (T-M)	\$3,900.00
1201-01-0308	IMPRESORA EPSON	\$6,087.68
1201-01-0309	ESCRITORIO COLOR GRIS CON CAFÉ DE 4 CAJONES	\$2,200.00
1201-01-0310	COMPUTADORA ACER / MONITOR (T-M)	\$3,900.00
1201-01-0311	ESCRITORIO METALICO COLOR GRIS CON CAFÉ DE DOS CAJONES	\$2,200.00
1201-01-0312	ARCHIVERO METALICO COLOR BEIGE MARCA STEELE	\$2,200.00
1201-01-0313	IMPRESORA HP LASER JEET P1102	\$1,200.00
1201-01-0314	COMPUTADORA HP PAVILION / MONITOR SAMSUNG	\$2,100.00
1201-01-0315	ESCRITORIO METALICO COLOR GRIS CON CAFÉ DE 5 CAJONES	\$2,200.00
1201-01-0316	COMPUTADORA LG	\$2,450.00
1201-01-0317	ARCHIVERO METALICO COLOR GRIS DE 3 CAJONES	\$2,200.00
1201-01-0318	ESCRITORIO COLOR CAFÉ CON GRIS DOS CAJONES MARCA INDUSTRIA CAMOSA	\$2,200.00
1201-01-0319	CLIMA LG	\$1,850.00
1201-01-0338	COMPUTADORA LENOVO (T-M)	\$6,999.00
1201-01-0339	IMPRESORA CANON	\$1,100.00
1201-01-0340	ESCRITORIO METALICO GRIS CON CAFÉ	\$2,200.00
1201-01-0341	MOTOBOMBAS	\$2,499.00
1201-01-0342	MOTOBOMBAS	\$2,499.00
1201-01-0343	MOTOSIERRA COLOR VERDE	\$2,690.00
1201-01-0344	MOTOSIERRA COLOR CAFÉ	\$2,690.00
1201-01-0352	ESCRITORIO COLOR CAFÉ CON GRIS DE METAL	\$2,200.00
1201-01-0353	ARCHIVERO METALICO COLOR GRIS	\$2,200.00
1201-01-0354	ESCRITORIO CAFÉ CON BEIGE 4 CAJONES	\$1,800.00
1201-01-0355	ESCRITORIO CAFÉ CON BEIGE 4 CAJONES	\$1,800.00
1201-01-0356	ARCHIVERO DE CUATRO CAJONES COLOR BEIGE	\$5,694.01
1201-01-0357	ARCHIVERO DE TRES CAJONES COLOR BEIGE	\$1,250.00
1201-01-0358	COMPUTADORA CPU ACER/ MONITOR LG	\$1,900.00
1201-01-0359	MAQUINA DE ESCRIBIR BROTHER	\$1,899.00
1201-01-0369	FOTOCOPIADORA RICOH AFICIO	\$14,900.00
1201-01-0370	COMPUTADORA CPU HP/MONITOR LG (T-M)	\$3,900.00
1201-01-0371	ESCRITORIO COLOR BEIGE CON CAFÉ CON 4 CAJONES	\$2,200.00
1201-01-0372	ARCHIVERO COLOR GRIS DE 4 CAJONES	\$2,550.00
1201-01-0382	MINI SPLIT MARCA CARRIER COLOR BLANCO	\$7,999.00
1201-01-0383	ESCRITORIO EJECUTIVO DE MADRERA COLOR CAOBA CON NEGRO, TRES CAJONES	\$2,500.00
1201-01-0384	SILLON EJECUTIVO COLOR NEGRO GIRATORIO TACTO PIEL	\$2,699.00
1201-01-0385	VITRINA DE METAL COLOR CAFÉ CON DOS CAJONES	\$1,100.00

H. Ayuntamiento de Cazones de Herrera, Ver.
RELACION DE BIENES MUEBLES E INMUEBLES
CUENTA PUBLICA DEL EJERCICIO 2019

CODIGO	DESCRIPCION DEL BIEN	VALOR EN LIBROS
1201-01-0386	ARCHIVERO COLOR GRIS CON 4 CAJONES	\$2,499.00
1201-01-0387	IMPRESORA MULTIFUNCIONAL RICOH	\$11,000.00
1201-01-0389	IMPRESORA HP	\$350.00
1201-01-0392	ESCRITORIO COLOR CAFÉ DE MADERA DOS CAJONES	\$499.00
1201-01-0393	ESCRITORIO DE METAL COLOR GRIS CON CAFÉ	\$1,200.00
1201-01-0422	ESCRITORIO COLOR CAFÉ CON BEIGE DE 4 CAJONES	\$1,800.00
1201-01-0423	IMPRESORA HP COLOR NEGRO	\$400.00
1201-01-0424	COMPUTADORA ACER / MONITOR (T-M)	\$2,500.00
1201-01-0425	ARCHIBERO METALICO 4 CAJONES COLOR GRIS	\$2,499.00
1201-01-0436	ESCRITORIO METALICO COLOR GRIS	\$3,390.00
1201-01-0437	ESCRITORIO METALICO COLOR GRIS	\$3,390.00
1201-01-0438	COMPUTADORA CPU HP	\$1,200.00
1201-01-0441	ESCRITORIO DE METAL COLOR GRIS CON CAFÉ	\$2,200.00
1201-01-0442	COMPUTADORA COMPAC	\$3,200.00
1201-01-0443	GABINETE COLOR NEGRO 5 CAJONES	\$2,799.00
1201-01-0444	ESCRITORIO DE METAL VERDE CON CAFÉ	\$2,100.00
1201-01-0445	COMPUTADORA LENOVO	\$6,999.00
1201-01-0449	BOMBA (SUMERGIBLE)	\$4,779.00
1201-01-0450	IMPRESORA HP LASER JET P1102W	\$1,200.00
1201-01-0492	COMPUTADORA CPU HP COMPAC	\$2,700.00
1201-01-0493	COMPUTADORA CPU HP COMPAC	\$2,700.00
1201-01-0494	COMPUTADORA CPU HP COMPAC	\$2,700.00
1201-01-0495	CLIMA TEMPSTAR COLOR BLANCO	\$3,902.00
1201-01-0496	CLIMA AMERISTAR COLOR BLANCO	\$3,344.00
1201-01-0501	ARCHIVERO COLOR NEGRO METALICO DE 5 CAJONES	\$2,110.00
1201-01-0542	COMPUTADORA CPU HP COMPAC	\$1,200.00
1201-01-0553	IMPRESORA MARCA HP DESJET 3050	\$550.00
1201-01-0600	ESCRITORIO COLOR GRIS CON CAFÉ DE METAL 4 CAJONES	\$2,200.00
1201-01-0601	ESCRITORIO COLOR BEIGE CON GRIS CON 4 CAJONES	\$2,200.00
1201-01-0602	ARCHIVERO DE CAJONES COLOR GRIS DE METAL	\$2,800.00
1201-01-0618	MULTIFUNCIONAL EPSON	\$815.00
1201-01-0661	REPRODUCTOR DE AUDIO	\$4,317.52
1201-01-0677	BAFLE	\$8,116.52
1201-01-0678	BAFLE	\$8,116.52
1201-01-0679	PODER CUOPERH	\$5,684.00
1201-01-0680	PODER CUOPERH	\$8,069.00
1201-01-0682	MAQUINA DE ESCRIBIR BROTHER	\$1,399.00
1201-01-0683	MOTOGUADAÑA FS400K MARCA STHIL	\$14,999.99
1201-01-0684	MOTOSIERRA MS 382 DM 30" STIHL	\$11,832.00
1201-01-0685	MOTOSIERRA MS 250 ROLL 20" STIHL	\$5,800.00
1201-01-0686	FUMIGADORA SR-430 STIHL	\$8,816.00
1201-01-0687	LAPTOP MARCA ACER ASPIRE A515	\$19,989.01
1201-01-0688	PLOTTER HP DESIGNJET T520	\$77,172.00
1201-01-0689	LAPTOP MARCA HP AZUL RYZEN 5	\$16,100.10
1201-01-0690	REFRIGERADOR MARCA DAEWOOD DFR	\$6,399.00
1201-01-0691	RADIO PORTATIL MARCA KENWOOD MODELO TK2000	\$4,444.45
1201-01-0692	RADIO PORTATIL MARCA KENWOOD MODELO TK2000	\$4,444.45
1201-01-0693	RADIO PORTATIL MARCA KENWOOD MODELO TK2000	\$4,444.45
1201-01-0694	RADIO PORTATIL MARCA KENWOOD MODELO TK2000	\$4,444.45
1201-01-0695	RADIO PORTATIL MARCA KENWOOD MODELO TK2000	\$4,444.45
1201-01-0696	RADIO PORTATIL MARCA KENWOOD MODELO TK2000	\$4,444.45
1201-01-0697	RADIO PORTATIL MARCA KENWOOD MODELO TK2000	\$4,444.45
1201-01-0698	RADIO PORTATIL MARCA KENWOOD MODELO TK2000	\$4,444.45
1201-01-0699	RADIO PORTATIL MARCA KENWOOD MODELO TK2000	\$4,444.45
1201-01-0700	RADIO MOVIL MARCA KENWOOD TK7302	\$9,000.00
1201-01-0701	RADIO MOVIL MARCA KENWOOD TK7302	\$9,000.00
1201-01-0702	COMPUTADORA PROTEUS PROCESADOR I5	\$8,120.00
1201-01-0703	COMPUTADORA PROTEUS PROCESADOR I3	\$4,640.00
1201-01-0704	COMPUTADORA PROTEUS PROCESADOR I3	\$4,640.00
1201-01-0705	MULTIFUNCIONAL EPSON L395	\$2,600.00
1201-01-0706	DESBROZADORA FS-260 STIHL	\$10,900.00
1201-01-0707	MINISPLIT PRIME MODELO TRENDY 1 24,000 BTU	\$9,512.00

H. Ayuntamiento de Cazones de Herrera, Ver.
RELACION DE BIENES MUEBLES E INMUEBLES
CUENTA PUBLICA DEL EJERCICIO 2019

CONGRESO DEL ESTADO DE VERACRUZ DE IGNACIO DE LA LLAVE SECRETARIA DE FINANZAS
11 JUN. 2020
CUENTA PUBLICA
REVISIÓN Y SUPERVISIÓN A MUNICIPIOS

CODIGO	DESCRPCIÓN DEL BIEN	VALOR EN LIBROS
1201-01-0708	MINISPLIT PRIME MODELO BTU36000 BTU	\$6,317.33
1201-01-0709	MINISPLIT PRIME MODELO BTU36000 BTU	\$11,600.00
1201-01-0710	MINISPLIT MARCA YORK 1 TONELADA	\$6,500.00
1201-01-0711	COMPUTADORA DE ESCRITORIO PROCESAR I7	\$18,870.00
1201-01-0712	COMPUTADORA DE ESCRITORIO PROCESAR I3	\$13,590.00
1201-01-0713	COMPUTADORA DE ESCRITORIO PROCESAR I3	\$13,590.00
1201-01-0714	LAPTOP 2 EN 1 HP PAVILIONX360	\$14,999.00
1201-01-0715	FOTOCOPIADORA MULTIFUNCIONAL RICOH	\$16,515.00
1201-01-0716	EQUIPO DE COMPUTO PROTEUS I3	\$7,308.00
1201-01-0717	EQUIPO DE COMPUTO PROTEUS I3	\$7,308.00
1201-01-0718	COMPUTADORA DE ESCRITORIO GABINETE DE TORRE ATX	\$18,870.00
1201-01-0719	COMPUTADORA DE ESCRITORIO GABINETE DE TORRE ATX	\$27,180.00
1201-01-0720	VIDEO PROYECTOR S41 + EPSON	\$8,699.00
1201-01-0721	MEZCLADORA DE 12 CH YAMAHA CON FX Y USB	\$7,236.00
1201-01-0722	MINISPLIT PRIME 24000	\$11,518.00
1201-01-0723	MINISPLIT PRIME 36000	\$18,737.33
1201-01-0724	CLIMA MARCA RHEEM	\$6,800.00
1201-01-0725	EQUIPO DE COMUNICACIÓN POLICIA MUNICIPAL	\$39,981.96
1201-01-0726	EQUIPO DE CORTE PARA EL AREA DE PROTECCION CIVIL	\$37,800.00
1201-01-0727	ASPERSORA MOTOR STHIL 430	\$8,500.00
1201-01-0728	ESTACION TOTAL	\$98,600.00
1201-01-0729	LAPTOP HP PAVILLION	\$16,329.02
1201-01-0730	LAPTOP HP PAVILLION	\$16,329.02
1201-01-0731	AIRE ACONDICIONADO	\$6,199.00
1201-01-0732	LAPTOP LENOVO 80XR0154LM, INTEL CELERON, 4 GB, 1 TB, 15.6 PULGADAS, WINDOWS 10 HOME	\$7,000.00
1201-01-0733	ESCRITORIO JUVENIL COLORS	\$10,796.00
1201-01-0734	CAMION RECOLECTOR RESIDUOS SOLIDOS.	\$800,000.00
1201-01-0735	VERSA SENSE COLOR BLANCO	\$239,900.00
1201-01-0736	CAMIONETA NISSAN MODELO 2020, NP300 DOBLE CABI	\$336,200.00
1201-01-0737	CAMIONETA NISSAN MODELO 2020, NP300 DOBLE CABI	\$336,200.00
1201-01-1001	CAMION RECOLECTOR DE BASURA FREGHTLINER	\$120,000.00
1201-01-1002	CAMION RECOLECTOR DE BASURA COLOR ROJO/BLANCO DIRECCION HIDRAULICA CON 4	\$180,000.00
1201-01-1003	CAMION PIPA MARCA DINA TIPO TANQUE COLOR ROJO OXIDO	\$65,000.00
1201-01-1004	LOW BOY 3 EJES CON CUELLO DE GANSO COLOR ROJO MODELO 1980	\$75,000.00
1201-01-1005	CAMION DE VOLTERO MARCA INTERNACIONALTRUCK AND ENGINE CORP. MEXICO	\$340,000.00
1201-01-1006	VIBROCOMPACTADORA MARCA RAYCO RUSTLER MODELO 404A COLOR AMARILLO	\$220,000.00
1201-01-1007	MOTOCONFORMADORA COLOR AMARILLO MARCA CATERPILLAR MODELO 99E COLOR AMARILLO	\$195,000.00
1201-01-1008	MOTOCONFORMADORA COLOR AMARILLO MARCA CATERPILLAR MODELO 99E COLOR AMARILLO	\$600,000.00
1201-01-1009	EXCAVADORA USADA CARGADOR FRONTAL SOBRE ORUGAS MARCA CATERPILLAR, MODELO 320L	\$200,000.00
1201-01-1010	CAMIONETA FORD PICK-UP F150 XL MOD. 1998 NUM. DE SERIE COLOR VINO	\$40,000.00
1201-01-1011	CAMIONETA RAM WAGON 1500	\$18,000.00
1201-01-1012	AUTOMOVIL NISSAN TSURU MODELO 2008 COLOR ROJO	\$40,000.00
1201-01-1013	CAMIONETA CHEVROLET PICK-UP CUSTOM MOD 2004C15 MANUAL C/AIRE 6 CIL PLACAS	\$35,000.00
1201-01-1014	CAMIONETA CHEVROLET PICK CUSTOM MODELO 2004 SERIE 1GCEC14X34Z155850	\$35,000.00
1201-01-1015	CAMIONETA CHEVROLET PICK-UP CUSTOM MOD. 2004 C15 MANUAL C/AIRE 6 CIL PLACAS	\$30,000.00
1201-01-1016	CAMIONETA CHEVROLET PICK-UP CUSTOM MODELO C15703 AÑO 2004 SERIE	\$35,000.00
1201-01-1017	CAMIONETA CHEVROLET PICK-UP CUSTON AÑO 2003 SERIE 1GCEC13X53Z156741	\$35,000.00
1201-01-1018	AUTOMOVIL DODGE NEON AÑO 2003 SERIE 1B3BS46C53D160109	\$25,000.00
1201-01-1019	MOTOCICLETA MARCA DINAMO COLOR NEGRA MODELO 2006 SEIE:3CUU2ARH56X000591 TIPO	\$20,000.00
1201-01-1020	LANCHA FIBRA DE VIDRIO MNBLANCA ARBOS 269	\$5,000.00
1201-01-1021	MOTOR FUERA DE BORDA 60HP MARINE	\$2,000.00
1201-01-1022	CAMIONETA NISSAN NP300 2018	\$308,200.00
1201-01-1023	CAMIONETA NISSAN NP300 2019	\$308,200.00
1201-01-1024	CAMIONETA NISSAN NP300 2020	\$308,200.00
1201-01-1025	VEHICULO MARCA NISSAN MODELO MARCH 2018	\$150,800.00
1201-01-1026	MOTOCONFORMADORA MARCA CASE MODELO 845	\$986,000.00
1201-01-1027	RETROEXCAVADORA MARCA CATERPILLAR MODELO 416 D	\$580,000.00
1201-01-2001	CAMPO DE BEISBOL BETO AVILA	\$300,000.00
1201-01-2002	CAMPO DE FUTBOL LUIS HERNANDEZ - RIVERA DEL RIO	\$300,000.00
1201-01-2003	TERRENO EN CALLE REFORMA CAZONES	\$2,600,000.00
1201-01-2004	TERRENO CALLE JOSE MARIA MORELOS Y PAVON	\$629,000.00
1201-01-2005	TERRENO UNIDAD DEPORTIVA KM 31	\$150,000.00



H. Ayuntamiento de Cazones de Herrera, Ver.

RELACION DE BIENES MUEBLES E INMUEBLES

CUENTA PUBLICA DEL EJERCICIO 2019

CODIGO	DESCRPCIÓN DEL BIEN	VALOR EN LIBROS
1201-01-2006	TERRENO CAMPO DEPORTIVO OJO DE AGUA	\$150,000.00
1201-01-2007	TERRENO PARA RASTRO CAZONES	\$90,000.00
1201-01-2008	TERRENO MANLIO FAVIO ALTAMIRANO KM 25	\$200,000.00
1201-01-2009	CAMPO DEPORTIVO FELIPE ANGELES	\$80,000.00
1201-01-2010	CAMPO DEPORTIVO NARANJOS DE FUERA	\$60,000.00
1201-01-2011	CAMPO DEPORTIVO EL MORISCO 1	\$80,000.00
1201-01-2012	TERRENO SANITARIO CAZONES	\$120,000.00
1201-01-2013	TERRENO EM KM 31	\$600,000.00
1201-01-2015	TERRENO MODULO DE SEGURIDAD BARRA DE CAZONES	\$53,000.00
1201-01-2016	TERRENO MODULO DE SEGURIDAD PUBLICA LA CEIBA	\$53,000.00
1201-01-2017	TERRENO MODULO DE SEGURIDAD LA ENCANTADA	\$53,000.00
1201-01-2018	TERRENO MODULO DE SEGURIDAD KM 25	\$53,000.00
1201-01-2019	TERRENO MODULO DE SEGURIDAD PUBLICA NUEVO TEJAMANIL	\$53,000.00
1201-01-2020	TERRENO MODULO DE SEGURIDAD BARRA DE CAZONES	\$53,000.00
1201-01-2021	EDIFICIO TERRENO CALLE JOSE MARIA MORELOS Y PAVON	\$53,000.00
		\$296,184.00
	TOTAL	\$14,110,821.09



 DR. ZENON PACHECO VERGEL

 PRESIDENTE MUNICIPAL



 LIC. ARACELI SANTIAGO GARCIA

 TESORERA MUNICIPAL

COMISIÓN DE HACIENDA MUNICIPAL



 LIC. ELADIA RAMIREZ CRUZ

 SINDICA UNICA



 PROF. ROBERTO CARLOS ALPIREZ HERNANDEZ

 REGIDOR PRIMERO

MUNICIPIO DE CAZONES DE HERRERA, VERACRUZ

Guía de Cumplimiento de la Ley de Disciplina Financiera de las Entidades Federativas y Municipios

Del 1 de enero al 31 de diciembre de 2019


Indicadores de Observancia (c)	Implementación			Resultado		Fundamento (h)	Comentarios (i)
	SI	NO	Fecha estimada de cumplimiento (e)	Monto o valor (f)	Unidad (pesos/porcentaje) (g)		
INDICADORES PRESUPUESTARIOS							
A. INDICADORES CUANTITATIVOS							
1 Balance Presupuestario Sostenible (j)							
a. Propuesta	✓			96,304,474.76	pesos	Art. 6 y 19 de la LDF	
b. Aprobado	✓			94,640,812.88	pesos	Art. 6 y 19 de la LDF	
c. Ejercido	✓			109,494,737.41	pesos	Art. 6 y 19 de la LDF	
2 Balance Presupuestario de Recursos Disponibles Sostenible (k)							
a. Propuesta	✓			96,304,474.76	pesos	Art. 6 y 19 de la LDF	
b. Aprobado	✓			94,640,812.88	pesos	Art. 6 y 19 de la LDF	
c. Ejercido	✓			109,494,737.41	pesos	Art. 6 y 19 de la LDF	
3 Financiamiento Neto dentro del Techo de Financiamiento Neto (l)							
a. Propuesta	✓			-\$1,506,941.76	pesos	Art. 6, 19 y 46 de la LDF	
b. Aprobado	✓			\$0.00	pesos	Art. 6, 19 y 46 de la LDF	
c. Ejercido	✓			\$0.00	pesos	Art. 6, 19 y 46 de la LDF	
4 Recursos destinados a la atención de desastres naturales							
a. Asignación al fideicomiso para desastres naturales (m)							
a.1 Aprobado				\$0.00	pesos	Art. 9 de la LDF	
a.2 Pagado				\$0.00	pesos	Art. 9 de la LDF	
b. Aportación promedio realizada por la Entidad Federativa durante los 5 ejercicios previos, para infraestructura dañada por desastres naturales (n)							
				\$0.00	pesos	Art. 9 de la LDF	
c. Saldo del fideicomiso para desastres naturales (o)							
				\$0.00	pesos	Art. 9 de la LDF	
d. Costo promedio de los últimos 5 ejercicios de la reconstrucción de infraestructura dañada por desastres naturales (p)							
				\$0.00	pesos	Art. 9 de la LDF	
5 Techo para servicios personales (q)							
a. Asignación en el Presupuesto de Egresos	✓			35,021,617.00	pesos	Art. 10 y 21 de la LDF	
b. Ejercido	✓			31,835,731.25	pesos	Art. 13 fracc. V y 21 de la LDF	
6 Previsiones de gasto para compromisos de pago derivados de APPs (r)							
a. Asignación en el Presupuesto de Egresos				\$0.00	pesos	Art. 11 y 21 de la LDF	

MUNICIPIO DE CAZONES DE HERRERA, VERACRUZ
Guía de Cumplimiento de la Ley de Disciplina Financiera de las Entidades Federativas y Municipios
Del 1 de enero al 31 de diciembre de 2019

Indicadores de Observancia (c)	Implementación				Resultado		Fundamento (h)	Comentarios (i)
	SI		NO		Monto o valor (f)	Unidad (pesos/porcentaje) (g)		
	Mecanismo de Verificación (d)	Fecha estimada de cumplimiento (e)						
INDICADORES PRESUPUESTARIOS								
7 Techo de ADEFAS para el ejercicio fiscal (s)								
a. Propuesta	✓	Proyecto de Presupuesto de Egresos			\$0.00	pesos	Art. 12 y 20 de la LDF	
b. Aprobado	✓	Reporte Trim. Formato 6 a)			\$0.00	pesos	Art. 12 y 20 de la LDF	
c. Ejercido	✓	Cuenta Pública / Formato 6 a)			\$0.00	pesos	Art. 12 y 20 de la LDF	
B. INDICADORES CUALITATIVOS								
1 Iniciativa de Ley de Ingresos y Proyecto de Presupuesto de Egresos								
a. Objetivos anuales, estrategias y metas para el ejercicio fiscal (t)	✓	Iniciativa de Ley de Ingresos y Proyecto de Presupuesto de Egresos					Art. 5 y 18 de la LDF	
b. Proyecciones de ejercicios posteriores (u)	✓	Iniciativa de Ley de Ingresos y Proyecto de Presupuesto de Egresos / Formatos 7 a) y b)					Art. 5 y 18 de la LDF	
c. Descripción de riesgos relevantes y propuestas de acción para enfrentarlos (v)		Iniciativa de Ley de Ingresos y Proyecto de Presupuesto de Egresos	X				Art. 5 y 18 de la LDF	
d. Resultados de ejercicios fiscales anteriores y el ejercicio fiscal en cuestión (w)	✓	Iniciativa de Ley de Ingresos y Proyecto de Presupuesto de Egresos / Formatos 7 c) y d)					Art. 5 y 18 de la LDF	
e. Estudio actuarial de las pensiones de sus trabajadores (x)		Proyecto de Presupuesto de Egresos / Formato 6	X				Art. 5 y 18 de la LDF	
2 Balance Presupuestario de Recursos Disponibles, en caso de ser negativo								
a. Razones excepcionales que justifican el Balance Presupuestario de Recursos Disponibles negativo (y)		Iniciativa de Ley de Ingresos o Proyecto de Presupuesto de Egresos	X				Art. 6 y 19 de la LDF	
b. Fuente de recursos para cubrir el Balance Presupuestario de Recursos Disponibles negativo (z)		Iniciativa de Ley de Ingresos o Proyecto de Presupuesto de Egresos	X				Art. 6 y 19 de la LDF	
c. Número de ejercicios fiscales y acciones necesarias para cubrir el Balance Presupuestario de Recursos Disponibles negativo (aa)		Iniciativa de Ley de Ingresos o Proyecto de Presupuesto de Egresos	X				Art. 6 y 19 de la LDF	
d. Informes Trimestrales sobre el avance de las acciones para recuperar el Balance Presupuestario de Recursos Disponibles (bb)		Reporte Trim. y Cuenta Pública	X				Art. 6 y 19 de la LDF	
3 Servicios Personales								
a. Remuneraciones de los servidores públicos (cc)	✓	Proyecto de Presupuesto					Art. 10 y 11 de la LDF	
b. Previsiones salariales y económicas para cubrir incrementos salariales, creación de plazas y otros (dd)	✓	Proyecto de Presupuesto					Art. 10 y 11 de la LDF	
INDICADORES DEL EJERCICIO PRESUPUESTARIO								
A. INDICADORES CUANTITATIVOS								
1 Ingresos Excedentes derivados de Ingresos de Libre Disposición								
a. Monto de Ingresos Excedentes derivados de ILD (ee)	✓	Cuenta Pública / Formato 5			16,369,221.74	pesos		



CONGRESO DEL ESTADO DE VERACRUZ
SECRETARÍA DE FISCALIZACIÓN
11 JUN. 2020
CUENTA PÚBLICA
 Se recibe el presente documento con reserva de ley para la validación de la información contenida en los documentos de CAPACITACIÓN, ASESORIA, REVISIÓN Y SUPERVISIÓN A MUNICIPIOS



MUNICIPIO DE CAZONES DE HERRERA, VERACRUZ

Guía de Cumplimiento de la Ley de Disciplina Financiera de las Entidades Federativas y Municipios

Del 1 de enero al 31 de diciembre de 2019

Indicadores de Observancia (c)	Implementación				Resultado		Fundamento (h)	Comentarios (i)
	SI		NO		Monto o valor (f)	Unidad (pesos/porcentaje) (g)		
	Mecanismo de Verificación (d)	Fecha estimada de cumplimiento (e)						
INDICADORES PRESUPUESTARIOS								
b. Monto de Ingresos Excedentes derivados de ILD destinados al fin del A.14, fracción I de la LDF (ff)	✓	Cuenta Pública			0.00	pesos	Art. 14 y 21 de la LDF	
c. Monto de Ingresos Excedentes derivados de ILD destinados al fin del A.14, fracción II, a) de la LDF (gg)	✓	Cuenta Pública			16,369,221.74	pesos	Art. 14 y 21 de la LDF	
d. Monto de Ingresos Excedentes derivados de ILD destinados al fin del A.14, fracción II, b) de la LDF (hh)	✓	Cuenta Pública			0.00	pesos	Art. 14 y 21 de la LDF	
e. Monto de Ingresos Excedentes derivados de ILD destinados al fin del artículo noveno transitorio de la LDF (ii)	✓	Cuenta Pública			0.00	pesos	Art. Noveno Transitorio de la LDF	
B. INDICADORES CUALITATIVOS								
1 Análisis Costo-Beneficio para programas o proyectos de inversión mayores a 10 millones de UDIS (jj)		Página de internet de la Secretaría de Finanzas o Tesorería Municipal	✓	No aplica			Art. 13 frac. III y 21 de la LDF	
2 Análisis de conveniencia y análisis de transferencia de riesgos de los proyectos APPs (kk)		Página de internet de la Secretaría de Finanzas o Tesorería Municipal	✓	No aplica			Art. 13 frac. III y 21 de la LDF	
3 Identificación de población objetivo, destino y temporalidad de subsidios (ll)	✓	Página de internet de la Secretaría de Finanzas o Tesorería Municipal					Art. 13 frac. VII y 21 de la LDF	
INDICADORES DE DEUDA PÚBLICA								
A. INDICADORES CUANTITATIVOS								
1 Obligaciones a Corto Plazo								
a. Límite de Obligaciones a Corto Plazo (mm)	✓				5,678,448.77	pesos	Art. 30 frac. I de la LDF	No podrá exceder del 6 por ciento de los Ingresos totales aprobados en su Ley de Ingresos
b. Obligaciones a Corto Plazo (nn)	✓				4,752,816.67	pesos	Art. 30 frac. I de la LDF	

Bajo protesta de decir verdad declaramos que la información es razonablemente correcta y responsabilidad del emisor

DR. ZENON PACHECO VERGEL
PRESIDENTE MUNICIPAL

LIC. ARACELI SANTIAGO GARCIA
TESORERA MUNICIPAL

COMISIÓN DE HACIENDA MUNICIPAL

LIC. ELADIA RAMÍREZ CRUZ
SINDICA UNICA

PROF. ROBERTO CARLOS ALPIREZ HERNANDEZ
REGIDOR PRIMERO