


Concepto (c)	Estimado / Aprobado (d)	Devengado	Recaudado/ Pagado
<b>A. Ingresos Totales (A=A1+A2+A3)</b>	<b>\$96,624,155.21</b>	<b>\$56,212,109.80</b>	<b>\$56,212,109.80</b>
A1. Ingresos Libre Disposición	\$37,438,778.21	\$21,109,433.30	\$21,109,433.30
A2. Transferencias Federales Etiquetadas	\$59,185,377.00	\$35,102,676.50	\$35,102,676.50
A3. Financiamiento Neto	\$0.00	\$0.00	\$0.00
<b>B. Egresos Presupuestarios (B=B1+B2)</b>	<b>\$96,600,917.21</b>	<b>\$35,030,103.65</b>	<b>\$35,030,103.65</b>
B1. Gasto No Etiquetado (sin incluir Amortización de la Deuda Pública)	\$37,415,540.21	\$20,957,358.20	\$20,957,358.20
B2. Gasto Etiquetado (sin incluir Amortización de la Deuda Pública)	\$59,185,377.00	\$14,072,745.45	\$14,072,745.45
<b>C. Remanentes del Ejercicio Anterior (C=C1+C2)</b>	<b>\$0.00</b>	<b>\$0.00</b>	<b>\$0.00</b>
C1. Remanente de Ingresos de Libre Disposición aplicados en el periodo	\$0.00	\$0.00	\$0.00
C1. Remanente de Transferencias Federales Etiquetadas aplicados en el periodo	\$0.00	\$0.00	\$0.00
<b>I. Balance Presupuestario (I=A-B+C)</b>	<b>\$23,238.00</b>	<b>\$21,182,006.15</b>	<b>\$21,182,006.15</b>
<b>II. Balance Presupuestario sin Financiamiento Neto (II=I-A3)</b>	<b>\$23,238.00</b>	<b>\$21,182,006.15</b>	<b>\$21,182,006.15</b>
<b>III. Balance Presupuestario sin Financiamiento Neto y sin Remanentes del Ejercicio Anterior (III=II-C)</b>	<b>\$23,238.00</b>	<b>\$21,182,006.15</b>	<b>\$21,182,006.15</b>

Concepto	Estimado / Aprobado (d)	Devengado	Recaudado/ Pagado
<b>E. Intereses, Comisiones y Gastos de la Deuda (E=E1+E2)</b>	<b>\$171,648.61</b>	<b>\$169,904.51</b>	<b>\$169,904.51</b>
E1. Intereses, Comisiones y Gastos de la Deuda con Gasto No Etiquetado	\$171,648.61	\$169,904.51	\$169,904.51
E2. Intereses, Comisiones y Gastos de la Deuda con Gasto Etiquetado	\$0.00	\$0.00	\$0.00
<b>IV. Balance Primario (IV=III+E)</b>	<b>\$194,886.61</b>	<b>\$21,351,910.66</b>	<b>\$21,351,910.66</b>

Concepto	Estimado / Aprobado (d)	Devengado	Recaudado/ Pagado
<b>F. Financiamiento (F=F1+F2)</b>	<b>\$0.00</b>	<b>\$0.00</b>	<b>\$0.00</b>
F1. Financiamiento con Fuente de Pago de Ingresos de Libre Disposición	\$0.00	\$0.00	\$0.00
F2. Financiamiento con Fuente de Pago de Transferencias Federales Etiquetadas	\$0.00	\$0.00	\$0.00
<b>G. Amortización de la Deuda (G=G1+G2)</b>	<b>\$23,238.00</b>	<b>\$0.00</b>	<b>\$0.00</b>
G1. Amortización de la Deuda Pública con Gasto No Etiquetado	\$23,238.00	\$0.00	\$0.00
G2. Amortización de la Deuda Pública con Gasto Etiquetado	\$0.00	\$0.00	\$0.00
<b>A3. Financiamiento Neto (A3=F-G)</b>	<b>-\$23,238.00</b>	<b>\$0.00</b>	<b>\$0.00</b>

Concepto	Estimado / Aprobado (d)	Devengado	Recaudado/ Pagado
A1. Ingresos de Libre Disposición	\$37,438,778.21	\$21,109,433.30	\$21,109,433.30
<b>A3.1 Financiamiento Neto con Fuente de Pago de Ingresos de Libre Disposición (A3.1=F1-G1)</b>	<b>\$23,238.00</b>	<b>\$0.00</b>	<b>\$0.00</b>
F1. Financiamiento con Fuente de Pago de Ingresos de Libre Disposición	\$0.00	\$0.00	\$0.00
G1. Amortización de la Deuda Pública con Gasto No Etiquetado	\$23,238.00	\$0.00	\$0.00
B1. Gasto No Etiquetado (sin incluir Amortización de la Deuda Pública)	\$37,415,540.21	\$20,957,358.20	\$20,957,358.20
C1. Remanentes de Ingresos de Libre Disposición aplicados en el periodo	\$0.00	\$0.00	\$0.00
<b>V. Balance Presupuestario de Recursos Disponibles (V=A1+A3.1-B1+C1)</b>	<b>\$46,476.00</b>	<b>\$152,075.10</b>	<b>\$152,075.10</b>
<b>VI. Balance Presupuestario de Recursos Disponibles sin Financiamiento Neto (VI=V-A3.1)</b>	<b>\$23,238.00</b>	<b>\$152,075.10</b>	<b>\$152,075.10</b>

Concepto	Estimado / Aprobado (d)	Devengado	Recaudado/ Pagado
A2. Transferencias Federales Etiquetadas	\$59,185,377.00	\$35,102,676.50	\$35,102,676.50
<b>A3.2 Financiamiento Neto con Fuente de Pago de Transferencias Federales Etiquetadas (A3.2=F2-G2)</b>	<b>\$0.00</b>	<b>\$0.00</b>	<b>\$0.00</b>





Municipio de Cazones de Herrera, Ver.  
Balance Presupuestario - LDF  
Del 1 de Enero al 30 de Junio 2020  
(PESOS)

F2. Financiamiento con Fuente de Pago de Transferencias Federales Etiquetadas	\$0.00	\$0.00	\$0.00
G2. Amortización de la Deuda Pública con Gasto Etiquetado	\$0.00	\$0.00	\$0.00
B2. Gasto Etiquetado (sin incluir Amortización de la Deuda Pública)	\$59,185,377.00	\$14,072,745.45	\$14,072,745.45
C2. Remanentes de Transferencia Federales Etiquetadas aplicados en el periodo	\$0.00	\$0.00	\$0.00
VII. Balance Presupuestario de Recursos Etiquetados (VII=A2+A3.2-B2+C2)	\$0.00	\$21,029,931.05	\$21,029,931.05
VIII. Balance Presupuestario de Recursos Disponibles sin Financiamiento Neto (VIII=VII-A3.2)	\$0.00	\$21,029,931.05	\$21,029,931.05



  
\_\_\_\_\_  
DR. ZENON PACHECO VERGEL  
PRESIDENTE MUNICIPAL

\_\_\_\_\_  
LIC. ELADIA RAMIREZ CRUZ  
SINDICA ÚNICA

  
\_\_\_\_\_  
LIC. ARACELI SANTIAGO GARCÍA  
TESORERA MUNICIPAL

\_\_\_\_\_  
PROF. ROBERTO CARLOS ALPIREZ HERNANDEZ  
REGIDOR PRIMERO





Municipio de Cazones de Herrera, Ver.

Estado Analítico del Ejercicio del Presupuesto de Egresos Detallado - LDF

CLASIFICACIÓN ADMINISTRATIVA

Del 1 de enero al 30 de junio de 2020

Concepto	Egresos					
	Aprobado	Ampliaciones / (Reducciones)	Modificado	Devengado	Pagado	Subejercicio
I. Gasto No Etiquetado	\$37,438,778.21	\$4,912,799.79	\$42,351,578.00	\$20,957,358.20	\$20,957,358.20	\$21,394,219.80
1 Ayuntamiento						
1.1 Cabildo						
1.1.1 Presidencia Municipal	\$5,840,124.83	\$2,036,359.92	\$7,876,484.75	\$3,308,997.76	\$3,308,997.76	\$4,567,486.99
1.1.2 Sindicatura	\$1,128,972.37	\$0.00	\$1,128,972.37	\$538,088.12	\$538,088.12	\$590,884.25
1.1.3 Regiduría	\$2,261,100.02	\$0.00	\$2,261,100.02	\$1,230,551.80	\$1,230,551.80	\$1,030,548.22
1.1.4 Secretaría del ayuntamiento	\$947,417.59	\$120,000.00	\$1,067,417.59	\$598,237.33	\$598,237.33	\$469,180.26
1.1.5 Organismo de Control Interno	\$999,126.82	\$120,000.00	\$1,119,126.82	\$592,543.54	\$592,543.54	\$526,583.28
1.1.6 Organos Auxiliares	\$1,666,486.76	\$240,000.00	\$1,906,486.76	\$1,075,381.25	\$1,075,381.25	\$831,105.51
1.2 Administración Pública Municipal						
1.2.1 Presidente Municipal	\$1,889,433.31	\$137,596.00	\$2,027,029.31	\$818,121.75	\$818,121.75	\$1,208,907.56
1.2.2 Desarrollo Económico	\$3,750,183.94	\$264,800.00	\$4,014,983.94	\$1,720,721.14	\$1,720,721.14	\$2,294,262.80
1.2.3 Desarrollo social						
1.2.3.1 Registro Civil	\$0.00	\$0.00	\$0.00	\$0.00	\$0.00	\$0.00
1.2.3.2 DIF Municipal	\$803,289.61	\$0.00	\$803,289.61	\$256,295.31	\$256,295.31	\$546,994.30
1.2.4 Servicio Público de Tránsito	\$191,677.72	\$0.00	\$191,677.72	\$60,000.00	\$60,000.00	\$131,677.72
1.2.5 Dirección de Obras Públicas	\$1,545,760.28	\$360,000.00	\$1,905,760.28	\$1,205,676.41	\$1,205,676.41	\$700,083.87
1.2.6 Policía Municipal Preventiva	\$35,924.93	\$0.00	\$35,924.93	\$0.00	\$0.00	\$35,924.93
1.2.7 Tesorería	\$5,439,543.29	\$1,321,545.39	\$6,761,088.68	\$2,739,612.37	\$2,739,612.37	\$4,021,476.31
1.3 Administración Pública Paramunicipal						
1.3.1 Organismos Descentralizados	\$0.00	\$0.00	\$0.00	\$0.00	\$0.00	\$0.00
1.3.2 Empresas de Participación Municipal	\$0.00	\$0.00	\$0.00	\$0.00	\$0.00	\$0.00
1.3.3 Fideicomisos Públicos	\$0.00	\$0.00	\$0.00	\$0.00	\$0.00	\$0.00
II. Gasto Etiquetado	\$59,185,377.00	\$2,974,727.07	\$62,160,104.07	\$14,072,745.45	\$14,072,745.45	\$48,087,358.62
1 Ayuntamiento						
1.1 Cabildo						
1.1.1 Presidencia Municipal	\$0.00	\$1,000,000.00	\$1,000,000.00	\$201,580.80	\$201,580.80	\$798,419.20
1.1.2 Sindicatura	\$0.00	\$0.00	\$0.00	\$0.00	\$0.00	\$0.00
1.1.3 Regiduría	\$0.00	\$0.00	\$0.00	\$0.00	\$0.00	\$0.00
1.1.4 Secretaría del ayuntamiento	\$0.00	\$0.00	\$0.00	\$0.00	\$0.00	\$0.00
1.1.5 Organismo de Control Interno	\$0.00	\$0.00	\$0.00	\$0.00	\$0.00	\$0.00
1.1.6 Organos Auxiliares	\$0.00	\$1,215,672.15	\$1,215,672.15	\$1,196,809.11	\$1,196,809.11	\$18,863.04
1.2 Administración Pública Municipal						
1.2.1 Presidente Municipal	\$0.00	\$0.00	\$0.00	\$0.00	\$0.00	\$0.00
1.2.2 Desarrollo Económico	\$0.00	\$0.00	\$0.00	\$0.00	\$0.00	\$0.00
1.2.3 Desarrollo social						
1.2.3.1 Registro Civil	\$0.00	\$0.00	\$0.00	\$0.00	\$0.00	\$0.00
1.2.3.2 DIF Municipal	\$0.00	\$0.00	\$0.00	\$0.00	\$0.00	\$0.00
1.2.4 Servicio Público de Tránsito	\$0.00	\$0.00	\$0.00	\$0.00	\$0.00	\$0.00
1.2.5 Dirección de Obras Públicas	\$59,185,377.00	-\$7,608,433.29	\$51,576,943.71	\$6,047,148.34	\$6,047,148.34	\$45,529,795.37
1.2.6 Policía Municipal Preventiva	\$0.00	\$2,150,000.00	\$2,150,000.00	\$1,818,553.35	\$1,818,553.35	\$331,446.65
1.2.7 Tesorería	\$0.00	\$6,217,488.21	\$6,217,488.21	\$4,808,653.85	\$4,808,653.85	\$1,408,834.36
1.3 Administración Pública Paramunicipal						
1.3.1 Organismos Descentralizados	\$0.00	\$0.00	\$0.00	\$0.00	\$0.00	\$0.00
1.3.2 Empresas de Participación Municipal	\$0.00	\$0.00	\$0.00	\$0.00	\$0.00	\$0.00

*[Handwritten signature]*

*[Handwritten signature]*

*[Handwritten signature]*

*[Handwritten signature]*

*[Handwritten mark]*





Estado Analítico del Ejercicio del Presupuesto de Egresos Detallado - LDF  
 CLASIFICACIÓN ADMINISTRATIVA  
 Del 1 de enero al 30 de junio de 2020

1.3.3 Fideicomisos Públicos	\$0.00	\$0.00	\$0.00	\$0.00	\$0.00	\$0.00
III. Total de Egreso	\$96,624,155.21	\$7,887,526.86	\$104,511,682.07	\$35,030,103.65	\$35,030,103.65	\$69,481,578.42



  
 \_\_\_\_\_  
 DR. ZENON PACHECO VERGEL  
 PRESIDENTE MUNICIPAL  
  
 \_\_\_\_\_  
 LIC. ELADIA RAMIREZ CRUZ  
 SINDICA UNICA

  
 \_\_\_\_\_  
 LIC. ARACELI SANTIAGO GARCIA  
 TESORERA MUNICIPAL  
  
 \_\_\_\_\_  
 PROF. ROBERTO CARLOS ALPIREZ HERNANDEZ  
 REGIDOR PRIMERO





Municipio de Cazones de Herrera, Ver.

Estado Analítico del Ejercicio del Presupuesto de Egresos Detallado - LDF

Clasificación de Servicios Personales por Categoría

Del 1 de enero al 30 de junio de 2020

Concepto	Egresos					
	Aprobado	Ampliaciones / (Reducciones)	Modificado	Devengado	Pagado	Subejercicio
I. Gasto No Etiquetado	\$25,424,957.26	\$2,313,752.00	\$27,738,709.26	\$14,494,184.35	\$14,494,184.35	\$13,244,524.91
A. Personal Administrativo y de Servicio Público	\$25,424,957.26	\$2,313,752.00	\$27,738,709.26	\$14,494,184.35	\$14,494,184.35	\$13,244,524.91
B. Magisterio	\$0.00	\$0.00	\$0.00	\$0.00	\$0.00	\$0.00
C. Servicios de Salud	\$0.00	\$0.00	\$0.00	\$0.00	\$0.00	\$0.00
c1) Personal Administrativo	\$0.00	\$0.00	\$0.00	\$0.00	\$0.00	\$0.00
c2) Personal Médico, Paramédico y afín	\$0.00	\$0.00	\$0.00	\$0.00	\$0.00	\$0.00
D. Seguridad Pública	\$0.00	\$0.00	\$0.00	\$0.00	\$0.00	\$0.00
E. Gastos asociados a la implementación de nuevas leyes federales o reformas de las mismas	\$0.00	\$0.00	\$0.00	\$0.00	\$0.00	\$0.00
e1) nombre del programa o ley 1	\$0.00	\$0.00	\$0.00	\$0.00	\$0.00	\$0.00
e2) nombre del programa o ley 2	\$0.00	\$0.00	\$0.00	\$0.00	\$0.00	\$0.00
F. Sentencias laborales definitivas	\$0.00	\$0.00	\$0.00	\$0.00	\$0.00	\$0.00
II. Gasto Etiquetado	\$0.00	\$3,350,000.00	\$3,350,000.00	\$2,610,794.37	\$2,610,794.37	\$739,205.63
A. Personal Administrativo y de Servicio Público	\$0.00	\$3,350,000.00	\$3,350,000.00	\$2,610,794.37	\$2,610,794.37	\$739,205.63
B. Magisterio	\$0.00	\$0.00	\$0.00	\$0.00	\$0.00	\$0.00
C. Servicios de Salud	\$0.00	\$0.00	\$0.00	\$0.00	\$0.00	\$0.00
c1) Personal Administrativo	\$0.00	\$0.00	\$0.00	\$0.00	\$0.00	\$0.00
c2) Personal Médico, Paramédico y afín	\$0.00	\$0.00	\$0.00	\$0.00	\$0.00	\$0.00
D. Seguridad Pública	\$0.00	\$0.00	\$0.00	\$0.00	\$0.00	\$0.00
E. Gastos asociados a la implementación de nuevas leyes federales o reformas de las mismas	\$0.00	\$0.00	\$0.00	\$0.00	\$0.00	\$0.00
e1) nombre del programa o ley 1	\$0.00	\$0.00	\$0.00	\$0.00	\$0.00	\$0.00
e2) nombre del programa o ley 2	\$0.00	\$0.00	\$0.00	\$0.00	\$0.00	\$0.00
F. Sentencias laborales definitivas	\$0.00	\$0.00	\$0.00	\$0.00	\$0.00	\$0.00
III. Total de Gasto en Servicios Personales	\$25,424,957.26	\$5,663,752.00	\$31,088,709.26	\$17,104,978.72	\$17,104,978.72	\$13,983,730.54



DR. ZENON PACHECO VERGEL  
PRESIDENTE MUNICIPAL

LIC. ARACELI SANTIAGO GARCIA  
TESORERA MUNICIPAL

LIC. ELADIA RAMIREZ CRUZ  
SINDICA UNICA

PROF. ROBERTO CARLOS ALPIREZ HERNANDEZ  
REGIDOR PRIMERO



Municipio de Cazones de Herrera, Ver.

Estado Analítico del Ejercicio del Presupuesto de Egresos Detallado - LDF

CLASIFICADOR FUNCIONAL

Del 1 de enero al 30 de junio de 2020

Concepto	Egresos					
	Aprobado	Ampliaciones / (Reducciones)	Modificado	Devengado	Pagado	Subejercicio
I. Gasto No Etiquetado	\$37,438,778.21	\$4,912,799.79	\$42,351,578.00	\$20,957,358.20	\$20,957,358.20	\$21,394,219.80
A. Gobierno	\$37,415,540.21	\$4,912,799.79	\$42,328,340.00	\$20,957,358.20	\$20,957,358.20	\$21,370,981.80
a1) Legislación	\$0.00	\$0.00	\$0.00	\$0.00	\$0.00	\$0.00
a2) Justicia	\$0.00	\$0.00	\$0.00	\$0.00	\$0.00	\$0.00
a3) Coordinación de la política de gobierno	\$37,415,540.21	\$4,912,799.79	\$42,328,340.00	\$20,957,358.20	\$20,957,358.20	\$21,370,981.80
a4) Relaciones Exteriores	\$0.00	\$0.00	\$0.00	\$0.00	\$0.00	\$0.00
a5) Asuntos Financieros Y Hacendarios	\$0.00	\$0.00	\$0.00	\$0.00	\$0.00	\$0.00
a6) Seguridad Nacional	\$0.00	\$0.00	\$0.00	\$0.00	\$0.00	\$0.00
a7) Asuntos de Orden Público y de Seguridad Interior	\$0.00	\$0.00	\$0.00	\$0.00	\$0.00	\$0.00
a8) Otros Servicios Generales	\$0.00	\$0.00	\$0.00	\$0.00	\$0.00	\$0.00
B. Desarrollo Social	\$0.00	\$0.00	\$0.00	\$0.00	\$0.00	\$0.00
b1) Protección Ambiental	\$0.00	\$0.00	\$0.00	\$0.00	\$0.00	\$0.00
b2) Vivienda y Servicios a la Comunidad	\$0.00	\$0.00	\$0.00	\$0.00	\$0.00	\$0.00
b3) Salud	\$0.00	\$0.00	\$0.00	\$0.00	\$0.00	\$0.00
b4) Recreación, Cultura y Otras Manifestaciones Sociales	\$0.00	\$0.00	\$0.00	\$0.00	\$0.00	\$0.00
b5) Educación	\$0.00	\$0.00	\$0.00	\$0.00	\$0.00	\$0.00
b6) Protección Social En Salud	\$0.00	\$0.00	\$0.00	\$0.00	\$0.00	\$0.00
b7) Otros Asuntos Sociales	\$0.00	\$0.00	\$0.00	\$0.00	\$0.00	\$0.00
C. Desarrollo Económico	\$0.00	\$0.00	\$0.00	\$0.00	\$0.00	\$0.00
c1) Asuntos Económicos, Comerciales y Laborales en General	\$0.00	\$0.00	\$0.00	\$0.00	\$0.00	\$0.00
c2) Agropecuaria, Silvicultura, Pesca y Caza	\$0.00	\$0.00	\$0.00	\$0.00	\$0.00	\$0.00
c3) Combustibles y Energía	\$0.00	\$0.00	\$0.00	\$0.00	\$0.00	\$0.00
c4) Minería, Manufacturas y Construcción	\$0.00	\$0.00	\$0.00	\$0.00	\$0.00	\$0.00
c5) Transporte	\$0.00	\$0.00	\$0.00	\$0.00	\$0.00	\$0.00
c6) Comunicaciones	\$0.00	\$0.00	\$0.00	\$0.00	\$0.00	\$0.00
c7) Turismo	\$0.00	\$0.00	\$0.00	\$0.00	\$0.00	\$0.00
c8) Ciencia, Tecnología e Innovación	\$0.00	\$0.00	\$0.00	\$0.00	\$0.00	\$0.00
c9) Otras Industrias y Otros Asuntos Económicos	\$0.00	\$0.00	\$0.00	\$0.00	\$0.00	\$0.00
D. Otras No Clasificadas en Funciones Anteriores	\$23,238.00	\$0.00	\$23,238.00	\$0.00	\$0.00	\$23,238.00
d1) Transacciones De La Deuda Pública / Costo Financiero De La Deuda	\$23,238.00	\$0.00	\$23,238.00	\$0.00	\$0.00	\$23,238.00
d3) Saneamiento Del Sistema Financiero	\$0.00	\$0.00	\$0.00	\$0.00	\$0.00	\$0.00
d4) Adeudos De Ejercicios Fiscales Anteriores	\$0.00	\$0.00	\$0.00	\$0.00	\$0.00	\$0.00
II. Gasto Etiquetado	\$59,185,377.00	\$2,974,727.07	\$62,160,104.07	\$14,072,745.45	\$14,072,745.45	\$48,087,358.62
A. Gobierno	\$59,185,377.00	-\$1,293,048.60	\$57,892,328.40	\$10,379,769.78	\$10,379,769.78	\$47,512,558.62
a1) Legislación	\$0.00	\$0.00	\$0.00	\$0.00	\$0.00	\$0.00
a2) Justicia	\$0.00	\$0.00	\$0.00	\$0.00	\$0.00	\$0.00
a3) Coordinación de la política de gobierno	\$59,185,377.00	-\$1,293,048.60	\$57,892,328.40	\$10,379,769.78	\$10,379,769.78	\$47,512,558.62
a4) Relaciones Exteriores	\$0.00	\$0.00	\$0.00	\$0.00	\$0.00	\$0.00
a5) Asuntos Financieros Y Hacendarios	\$0.00	\$0.00	\$0.00	\$0.00	\$0.00	\$0.00
a6) Seguridad Nacional	\$0.00	\$0.00	\$0.00	\$0.00	\$0.00	\$0.00
a7) Asuntos de Orden Público y de Seguridad Interior	\$0.00	\$0.00	\$0.00	\$0.00	\$0.00	\$0.00
a8) Otros Servicios Generales	\$0.00	\$0.00	\$0.00	\$0.00	\$0.00	\$0.00
B. Desarrollo Social	\$0.00	\$0.00	\$0.00	\$0.00	\$0.00	\$0.00
b1) Protección Ambiental	\$0.00	\$0.00	\$0.00	\$0.00	\$0.00	\$0.00
b2) Vivienda y Servicios a la Comunidad	\$0.00	\$0.00	\$0.00	\$0.00	\$0.00	\$0.00





## Estado Analítico del Ejercicio del Presupuesto de Egresos Detallado - LDF

## CLASIFICADOR FUNCIONAL

Del 1 de enero al 30 de junio de 2020

b3) Salud	\$0.00	\$0.00	\$0.00	\$0.00	\$0.00	\$0.00
b4) Recreación, Cultura y Otras Manifestaciones Sociales	\$0.00	\$0.00	\$0.00	\$0.00	\$0.00	\$0.00
b5) Educación	\$0.00	\$0.00	\$0.00	\$0.00	\$0.00	\$0.00
b6) Protección Social En Salud	\$0.00	\$0.00	\$0.00	\$0.00	\$0.00	\$0.00
b7) Otros Asuntos Sociales	\$0.00	\$0.00	\$0.00	\$0.00	\$0.00	\$0.00
C. Desarrollo Económico	\$0.00	\$0.00	\$0.00	\$0.00	\$0.00	\$0.00
c1) Asuntos Económicos, Comerciales y Laborales en General	\$0.00	\$0.00	\$0.00	\$0.00	\$0.00	\$0.00
c2) Agropecuaria, Silvicultura, Pesca y Caza	\$0.00	\$0.00	\$0.00	\$0.00	\$0.00	\$0.00
c3) Combustibles y Energía	\$0.00	\$0.00	\$0.00	\$0.00	\$0.00	\$0.00
c4) Minería, Manufacturas y Construcción	\$0.00	\$0.00	\$0.00	\$0.00	\$0.00	\$0.00
c5) Transporte	\$0.00	\$0.00	\$0.00	\$0.00	\$0.00	\$0.00
c6) Comunicaciones	\$0.00	\$0.00	\$0.00	\$0.00	\$0.00	\$0.00
c7) Turismo	\$0.00	\$0.00	\$0.00	\$0.00	\$0.00	\$0.00
c8) Ciencia, Tecnología e Innovación	\$0.00	\$0.00	\$0.00	\$0.00	\$0.00	\$0.00
c9) Otras Industrias y Otros Asuntos Económicos	\$0.00	\$0.00	\$0.00	\$0.00	\$0.00	\$0.00
D. Otras No Clasificadas en Funciones Anteriores	\$0.00	\$4,267,775.67	\$4,267,775.67	\$3,692,975.67	\$3,692,975.67	\$574,800.00
d1) Transacciones De La Deuda Pública / Costo Financiero De La Deuda	\$0.00	\$4,267,775.67	\$4,267,775.67	\$3,692,975.67	\$3,692,975.67	\$574,800.00
d3) Saneamiento Del Sistema Financiero	\$0.00	\$0.00	\$0.00	\$0.00	\$0.00	\$0.00
d4) Adeudos De Ejercicios Fiscales Anteriores	\$0.00	\$0.00	\$0.00	\$0.00	\$0.00	\$0.00
III. Total de Egresos	\$96,624,155.21	\$7,887,526.86	\$104,511,682.07	\$35,030,103.65	\$35,030,103.65	\$69,481,578.42



DR. ZENON PACHECO VERGEL  
PRESIDENTE MUNICIPAL

LIC. ELADIA RAMIREZ CRUZ  
SINDICA UNICA

LIC. ARACELI SANTIAGO GARCIA  
TESORERA MUNICIPAL

PROF. ROBERTO CARLOS ALPIREZ HERNANDEZ  
REGIDOR PRIMERO



Estado Analítico del Ejercicio del Presupuesto de Egresos Detallado - LDF  
 CLASIFICADOR POR OBJETO DE GASTO  
 Del 1 de enero al 30 de junio de 2020

Concepto	Egresos					
	Aprobado	Ampliaciones / (Reducciones)	Modificado	Devengado	Pagado	Subejercicio
I. Gasto No Etiquetado	\$37,438,778.21	\$4,912,799.79	\$42,351,578.00	\$20,957,358.20	\$20,957,358.20	\$21,394,219.80
A. Servicios personales	\$25,424,957.26	\$2,313,752.00	\$27,738,709.26	\$14,494,184.35	\$14,494,184.35	\$13,244,524.91
a1) Remuneraciones al Personal de Carácter Permanente	\$9,673,710.40	\$0.00	\$9,673,710.40	\$5,191,774.69	\$5,191,774.69	\$4,481,935.71
a2) Remuneraciones al personal de carácter transitorio	\$7,992,783.71	\$385,000.00	\$8,377,783.71	\$5,066,535.91	\$5,066,535.91	\$3,311,247.80
a3) Remuneraciones adicionales y especiales	\$3,206,894.81	\$0.00	\$3,206,894.81	\$654,212.11	\$654,212.11	\$2,552,682.70
a4) Seguridad social	\$843,116.04	\$1,668,752.00	\$2,511,868.04	\$1,597,102.00	\$1,597,102.00	\$914,766.04
a5) Otras prestaciones sociales y económicas	\$3,708,452.30	\$260,000.00	\$3,968,452.30	\$1,984,559.64	\$1,984,559.64	\$1,983,892.66
a6) Previsiones	\$0.00	\$0.00	\$0.00	\$0.00	\$0.00	\$0.00
a7) Pago de estímulos a servidores públicos	\$0.00	\$0.00	\$0.00	\$0.00	\$0.00	\$0.00
B. Materiales y suministros	\$3,519,733.94	-\$360,880.64	\$3,158,853.30	\$2,104,824.80	\$2,104,824.80	\$1,054,028.50
b1) Materiales de administración, emisión de documentos y artículos oficiales	\$628,103.24	-\$29,864.00	\$598,239.24	\$296,914.18	\$296,914.18	\$301,325.06
b2) Alimentos y utensilios	\$0.00	\$0.00	\$0.00	\$0.00	\$0.00	\$0.00
b3) Materias primas y materiales de producción y comercialización	\$0.00	\$0.00	\$0.00	\$0.00	\$0.00	\$0.00
b4) Materiales y artículos de construcción y de reparación	\$560,821.56	\$20,359.13	\$581,180.69	\$305,612.39	\$305,612.39	\$275,568.30
b5) Productos químicos, farmacéuticos y de laboratorio	\$70,579.46	\$25,000.00	\$95,579.46	\$46,676.89	\$46,676.89	\$48,902.57
b6) Combustibles, lubricantes y aditivos	\$2,166,319.73	-\$427,030.77	\$1,739,288.96	\$1,362,923.16	\$1,362,923.16	\$376,365.80
b7) Vestuario, blancos, prendas de protección y artículos deportivos	\$18,267.82	\$40,000.00	\$58,267.82	\$38,828.11	\$38,828.11	\$19,439.71
b8) Materiales y suministros para seguridad	\$0.00	\$0.00	\$0.00	\$0.00	\$0.00	\$0.00
b9) Herramientas, refacciones y accesorios menores	\$75,642.13	\$10,655.00	\$86,297.13	\$53,870.07	\$53,870.07	\$32,427.06
C. Servicios generales	\$7,229,586.42	\$2,407,854.43	\$9,637,440.85	\$3,433,525.13	\$3,433,525.13	\$6,203,915.72
c1) Servicios básicos	\$2,282,298.90	-\$359,274.70	\$1,923,024.20	\$969,114.74	\$969,114.74	\$953,909.46
c2) Servicios de arrendamiento	\$254,675.47	\$37,500.00	\$292,175.47	\$161,532.70	\$161,532.70	\$130,642.77
c3) Servicios Profesionales, Científicos y Técnicos y Otros Servicios	\$304,344.75	\$170,000.00	\$474,344.75	\$304,105.65	\$304,105.65	\$170,239.10
c4) Servicios financieros, bancarios y comerciales	\$4,848.00	\$26,488.64	\$31,336.64	\$14,949.54	\$14,949.54	\$16,387.10
c5) Servicios de instalación, reparación, mantenimiento y conservación	\$689,962.83	\$20,000.00	\$709,962.83	\$78,308.75	\$78,308.75	\$631,654.08
c6) Servicios de comunicación social y publicidad	\$790,856.43	\$2,142,060.15	\$2,932,916.58	\$333,418.64	\$333,418.64	\$2,599,497.94
c7) Servicios de traslado y viáticos	\$789,928.69	\$25,000.00	\$814,928.69	\$245,337.40	\$245,337.40	\$569,591.29
c8) Servicios oficiales	\$1,366,251.83	\$209,415.27	\$1,575,667.10	\$586,539.83	\$586,539.83	\$989,127.27
c9) Otros servicios generales	\$746,419.52	\$136,665.07	\$883,084.59	\$740,217.88	\$740,217.88	\$142,866.71
D. Transferencias, asignaciones, subsidios y otras ayudas	\$1,054,914.98	\$196,074.00	\$1,250,988.98	\$744,584.36	\$744,584.36	\$506,404.62
d1) Transferencias internas y asignaciones al sector público	\$0.00	\$0.00	\$0.00	\$0.00	\$0.00	\$0.00
d2) Transferencias al resto del sector público	\$0.00	\$0.00	\$0.00	\$0.00	\$0.00	\$0.00
d3) Subsidios y subvenciones	\$0.00	\$0.00	\$0.00	\$0.00	\$0.00	\$0.00
d4) Ayudas sociales	\$1,054,914.98	\$196,074.00	\$1,250,988.98	\$744,584.36	\$744,584.36	\$506,404.62
d5) Pensiones y jubilaciones	\$0.00	\$0.00	\$0.00	\$0.00	\$0.00	\$0.00
d6) Transferencias a Fideicomisos, Mandatos y Contratos Análogos	\$0.00	\$0.00	\$0.00	\$0.00	\$0.00	\$0.00
d7) Transferencias a la seguridad social	\$0.00	\$0.00	\$0.00	\$0.00	\$0.00	\$0.00
d8) Donativos	\$0.00	\$0.00	\$0.00	\$0.00	\$0.00	\$0.00
d9) Transferencias al exterior	\$0.00	\$0.00	\$0.00	\$0.00	\$0.00	\$0.00
E. Bienes muebles, inmuebles e intangibles	\$14,699.00	\$15,000.00	\$29,699.00	\$10,335.05	\$10,335.05	\$19,363.95
e1) Mobiliario y equipo de administración	\$0.00	\$0.00	\$0.00	\$0.00	\$0.00	\$0.00
e2) Mobiliario y equipo educacional y recreativo	\$0.00	\$0.00	\$0.00	\$0.00	\$0.00	\$0.00
e3) Equipo e instrumental médico y de laboratorio	\$0.00	\$0.00	\$0.00	\$0.00	\$0.00	\$0.00
e4) Vehículos y equipo de transporte	\$0.00	\$0.00	\$0.00	\$0.00	\$0.00	\$0.00
e5) Equipo de defensa y seguridad	\$0.00	\$0.00	\$0.00	\$0.00	\$0.00	\$0.00
e6) Maquinaria, otros equipos y herramientas	\$14,699.00	\$15,000.00	\$29,699.00	\$10,335.05	\$10,335.05	\$19,363.95





## Estado Analítico del Ejercicio del Presupuesto de Egresos Detallado - LDF

## CLASIFICADOR POR OBJETO DE GASTO

Del 1 de enero al 30 de junio de 2020

e7) Activos biológicos	\$0.00	\$0.00	\$0.00	\$0.00	\$0.00	\$0.00
e8) Bienes inmuebles	\$0.00	\$0.00	\$0.00	\$0.00	\$0.00	\$0.00
e9) Activos intangibles	\$0.00	\$0.00	\$0.00	\$0.00	\$0.00	\$0.00
F. Inversión pública	\$0.00	\$0.00	\$0.00	\$0.00	\$0.00	\$0.00
f1) Construcciones en Proceso en Bienes de Dominio Público	\$0.00	\$0.00	\$0.00	\$0.00	\$0.00	\$0.00
f2) Construcciones en Proceso en Bienes Propios	\$0.00	\$0.00	\$0.00	\$0.00	\$0.00	\$0.00
f3) Estudios, Formulación y Evaluación de Proyectos	\$0.00	\$0.00	\$0.00	\$0.00	\$0.00	\$0.00
G. Inversiones financieras y otras provisiones	\$0.00	\$0.00	\$0.00	\$0.00	\$0.00	\$0.00
g1) Inversiones para el fomento de actividades productivas	\$0.00	\$0.00	\$0.00	\$0.00	\$0.00	\$0.00
g2) Participaciones y Aportaciones de Capital	\$0.00	\$0.00	\$0.00	\$0.00	\$0.00	\$0.00
g3) Títulos y Valores a Largo Plazo	\$0.00	\$0.00	\$0.00	\$0.00	\$0.00	\$0.00
g4) Préstamos Otorgados a Largo Plazo	\$0.00	\$0.00	\$0.00	\$0.00	\$0.00	\$0.00
g5) Fideicomisos, Mandatos y Contratos Análogos	\$0.00	\$0.00	\$0.00	\$0.00	\$0.00	\$0.00
g6) Inversiones a Largo Plazo	\$0.00	\$0.00	\$0.00	\$0.00	\$0.00	\$0.00
g7) Provisiones para contingencias y otras erogaciones especiales	\$0.00	\$0.00	\$0.00	\$0.00	\$0.00	\$0.00
H. Participaciones y aportaciones	\$0.00	\$0.00	\$0.00	\$0.00	\$0.00	\$0.00
h1) Participaciones	\$0.00	\$0.00	\$0.00	\$0.00	\$0.00	\$0.00
h2) Aportaciones	\$0.00	\$0.00	\$0.00	\$0.00	\$0.00	\$0.00
h3) Convenios	\$0.00	\$0.00	\$0.00	\$0.00	\$0.00	\$0.00
I. Deuda pública	\$194,886.61	\$341,000.00	\$535,886.61	\$169,904.51	\$169,904.51	\$365,982.10
i1) Amortización de la deuda pública	\$23,238.00	\$0.00	\$23,238.00	\$0.00	\$0.00	\$23,238.00
i2) Intereses de la deuda pública	\$164,311.61	\$326,000.00	\$490,311.61	\$163,104.60	\$163,104.60	\$327,207.01
i3) Comisiones de la deuda pública	\$0.00	\$0.00	\$0.00	\$0.00	\$0.00	\$0.00
i4) Gastos de la deuda pública	\$7,337.00	\$15,000.00	\$22,337.00	\$6,799.91	\$6,799.91	\$15,537.09
i5) Costo por coberturas	\$0.00	\$0.00	\$0.00	\$0.00	\$0.00	\$0.00
i6) Apoyos financieros	\$0.00	\$0.00	\$0.00	\$0.00	\$0.00	\$0.00
i7) Adeudos de ejercicios fiscales anteriores (ADEFAS)	\$0.00	\$0.00	\$0.00	\$0.00	\$0.00	\$0.00
II. Gasto Etiquetado	\$59,185,377.00	\$2,974,727.07	\$62,160,104.07	\$14,072,745.45	\$14,072,745.45	\$48,087,358.62
A. Servicios personales	\$0.00	\$3,350,000.00	\$3,350,000.00	\$2,610,794.37	\$2,610,794.37	\$739,205.63
a1) Remuneraciones al Personal de Carácter Permanente	\$0.00	\$1,500,000.00	\$1,500,000.00	\$1,461,440.40	\$1,461,440.40	\$38,559.60
a2) Remuneraciones al personal de carácter transitorio	\$0.00	\$1,150,000.00	\$1,150,000.00	\$1,075,200.00	\$1,075,200.00	\$74,800.00
a3) Remuneraciones adicionales y especiales	\$0.00	\$500,000.00	\$500,000.00	\$0.00	\$0.00	\$500,000.00
a4) Seguridad social	\$0.00	\$200,000.00	\$200,000.00	\$74,153.97	\$74,153.97	\$125,846.03
a5) Otras prestaciones sociales y económicas	\$0.00	\$0.00	\$0.00	\$0.00	\$0.00	\$0.00
a6) Previsiones	\$0.00	\$0.00	\$0.00	\$0.00	\$0.00	\$0.00
a7) Pago de estímulos a servidores públicos	\$0.00	\$0.00	\$0.00	\$0.00	\$0.00	\$0.00
B. Materiales y suministros	\$0.00	\$741,804.50	\$741,804.50	\$419,069.50	\$419,069.50	\$322,735.00
b1) Materiales de administración, emisión de documentos y artículos oficiales	\$0.00	\$25,070.00	\$25,070.00	\$23,695.00	\$23,695.00	\$1,375.00
b2) Alimentos y utensilios	\$0.00	\$0.00	\$0.00	\$0.00	\$0.00	\$0.00
b3) Materias primas y materiales de producción y comercialización	\$0.00	\$0.00	\$0.00	\$0.00	\$0.00	\$0.00
b4) Materiales y artículos de construcción y de reparación	\$0.00	\$107,780.50	\$107,780.50	\$79,159.58	\$79,159.58	\$28,620.92
b5) Productos químicos, farmacéuticos y de laboratorio	\$0.00	\$200,000.00	\$200,000.00	\$41,799.44	\$41,799.44	\$158,200.56
b6) Combustibles, lubricantes y aditivos	\$0.00	\$300,000.00	\$300,000.00	\$205,013.47	\$205,013.47	\$94,986.53
b7) Vestuario, blancos, prendas de protección y artículos deportivos	\$0.00	\$55,000.00	\$55,000.00	\$54,181.00	\$54,181.00	\$819.00
b8) Materiales y suministros para seguridad	\$0.00	\$13,154.00	\$13,154.00	\$13,154.00	\$13,154.00	\$0.00
b9) Herramientas, refacciones y accesorios menores	\$0.00	\$40,800.00	\$40,800.00	\$2,067.01	\$2,067.01	\$38,732.99
C. Servicios generales	\$0.00	\$4,659,493.14	\$4,659,493.14	\$2,854,523.30	\$2,854,523.30	\$1,804,969.84
c1) Servicios básicos	\$0.00	\$1,009,672.95	\$1,009,672.95	\$211,253.75	\$211,253.75	\$798,419.20

Municipio de Cazones de Herrera, Ver.



Estado Analítico del Ejercicio del Presupuesto de Egresos Detallado - LDF

CLASIFICADOR POR OBJETO DE GASTO

Del 1 de enero al 30 de junio de 2020

c2) Servicios de arrendamiento	\$0.00	\$200,000.00	\$200,000.00	\$197,200.02	\$197,200.02	\$2,799.98
c3) Servicios Profesionales, Científicos y Técnicos y Otros Servicios	\$0.00	\$2,178,000.00	\$2,178,000.00	\$1,316,732.98	\$1,316,732.98	\$861,267.02
c4) Servicios financieros, bancarios y comerciales	\$0.00	\$126,148.04	\$126,148.04	\$50,857.36	\$50,857.36	\$75,290.68
c5) Servicios de instalación, reparación, mantenimiento y conservación	\$0.00	\$1,145,672.15	\$1,145,672.15	\$1,078,479.19	\$1,078,479.19	\$67,192.96
c6) Servicios de comunicación social y publicidad	\$0.00	\$0.00	\$0.00	\$0.00	\$0.00	\$0.00
c7) Servicios de traslado y viáticos	\$0.00	\$0.00	\$0.00	\$0.00	\$0.00	\$0.00
c8) Servicios oficiales	\$0.00	\$0.00	\$0.00	\$0.00	\$0.00	\$0.00
c9) Otros servicios generales	\$0.00	\$0.00	\$0.00	\$0.00	\$0.00	\$0.00
D. Transferencias, asignaciones, subsidios y otras ayudas	\$0.00	\$350,000.00	\$350,000.00	\$302,645.18	\$302,645.18	\$47,354.82
d1) Transferencias internas y asignaciones al sector público	\$0.00	\$0.00	\$0.00	\$0.00	\$0.00	\$0.00
d2) Transferencias al resto del sector público	\$0.00	\$0.00	\$0.00	\$0.00	\$0.00	\$0.00
d3) Subsidios y subvenciones	\$0.00	\$0.00	\$0.00	\$0.00	\$0.00	\$0.00
d4) Ayudas sociales	\$0.00	\$350,000.00	\$350,000.00	\$302,645.18	\$302,645.18	\$47,354.82
d5) Pensiones y jubilaciones	\$0.00	\$0.00	\$0.00	\$0.00	\$0.00	\$0.00
d6) Transferencias a Fideicomisos, Mandatos y Contratos Análogos	\$0.00	\$0.00	\$0.00	\$0.00	\$0.00	\$0.00
d7) Transferencias a la seguridad social	\$0.00	\$0.00	\$0.00	\$0.00	\$0.00	\$0.00
d8) Donativos	\$0.00	\$0.00	\$0.00	\$0.00	\$0.00	\$0.00
d9) Transferencias al exterior	\$0.00	\$0.00	\$0.00	\$0.00	\$0.00	\$0.00
E. Bienes muebles, inmuebles e intangibles	\$0.00	\$151,760.00	\$151,760.00	\$149,195.02	\$149,195.02	\$2,564.98
e1) Mobiliario y equipo de administración	\$0.00	\$80,828.00	\$80,828.00	\$78,263.02	\$78,263.02	\$2,564.98
e2) Mobiliario y equipo educacional y recreativo	\$0.00	\$0.00	\$0.00	\$0.00	\$0.00	\$0.00
e3) Equipo e instrumental médico y de laboratorio	\$0.00	\$0.00	\$0.00	\$0.00	\$0.00	\$0.00
e4) Vehículos y equipo de transporte	\$0.00	\$0.00	\$0.00	\$0.00	\$0.00	\$0.00
e5) Equipo de defensa y seguridad	\$0.00	\$0.00	\$0.00	\$0.00	\$0.00	\$0.00
e6) Maquinaria, otros equipos y herramientas	\$0.00	\$70,932.00	\$70,932.00	\$70,932.00	\$70,932.00	\$0.00
e7) Activos biológicos	\$0.00	\$0.00	\$0.00	\$0.00	\$0.00	\$0.00
e8) Bienes inmuebles	\$0.00	\$0.00	\$0.00	\$0.00	\$0.00	\$0.00
e9) Activos intangibles	\$0.00	\$0.00	\$0.00	\$0.00	\$0.00	\$0.00
F. Inversión pública	\$59,185,377.00	-\$8,896,106.24	\$50,289,270.76	\$5,118,742.41	\$5,118,742.41	\$45,170,528.35
f1) Construcciones en Proceso en Bienes de Dominio Público	\$59,185,377.00	-\$8,896,106.24	\$50,289,270.76	\$5,118,742.41	\$5,118,742.41	\$45,170,528.35
f2) Construcciones en Proceso en Bienes Propios	\$0.00	\$0.00	\$0.00	\$0.00	\$0.00	\$0.00
f3) Estudios, Formulación y Evaluación de Proyectos	\$0.00	\$0.00	\$0.00	\$0.00	\$0.00	\$0.00
G. Inversiones financieras y otras provisiones	\$0.00	\$0.00	\$0.00	\$0.00	\$0.00	\$0.00
g1) Inversiones para el fomento de actividades productivas	\$0.00	\$0.00	\$0.00	\$0.00	\$0.00	\$0.00
g2) Participaciones y Aportaciones de Capital	\$0.00	\$0.00	\$0.00	\$0.00	\$0.00	\$0.00
g3) Títulos y Valores a Largo Plazo	\$0.00	\$0.00	\$0.00	\$0.00	\$0.00	\$0.00
g4) Préstamos Otorgados a Largo Plazo	\$0.00	\$0.00	\$0.00	\$0.00	\$0.00	\$0.00
g5) Fideicomisos, Mandatos y Contratos Análogos	\$0.00	\$0.00	\$0.00	\$0.00	\$0.00	\$0.00
g6) Inversiones a Largo Plazo	\$0.00	\$0.00	\$0.00	\$0.00	\$0.00	\$0.00
g7) Provisiones para contingencias y otras erogaciones especiales	\$0.00	\$0.00	\$0.00	\$0.00	\$0.00	\$0.00
H. Participaciones y aportaciones	\$0.00	\$0.00	\$0.00	\$0.00	\$0.00	\$0.00
h1) Participaciones	\$0.00	\$0.00	\$0.00	\$0.00	\$0.00	\$0.00
h2) Aportaciones	\$0.00	\$0.00	\$0.00	\$0.00	\$0.00	\$0.00
h3) Convenios	\$0.00	\$0.00	\$0.00	\$0.00	\$0.00	\$0.00
I. Deuda pública	\$0.00	\$2,617,775.67	\$2,617,775.67	\$2,617,775.67	\$2,617,775.67	\$0.00
i1) Amortización de la deuda pública	\$0.00	\$0.00	\$0.00	\$0.00	\$0.00	\$0.00
i2) Intereses de la deuda pública	\$0.00	\$0.00	\$0.00	\$0.00	\$0.00	\$0.00
i3) Comisiones de la deuda pública	\$0.00	\$0.00	\$0.00	\$0.00	\$0.00	\$0.00






Estado Analítico del Ejercicio del Presupuesto de Egresos Detallado - LDF  
 CLASIFICADOR POR OBJETO DE GASTO  
 Del 1 de enero al 30 de junio de 2020

i4) Gastos de la deuda pública	\$0.00	\$0.00	\$0.00	\$0.00	\$0.00	\$0.00	\$0.00
i5) Costo por coberturas	\$0.00	\$0.00	\$0.00	\$0.00	\$0.00	\$0.00	\$0.00
i6) Apoyos financieros	\$0.00	\$0.00	\$0.00	\$0.00	\$0.00	\$0.00	\$0.00
i7) Adeudos de ejercicios fiscales anteriores (ADEFAS)	\$0.00	\$2,617,775.67	\$2,617,775.67	\$2,617,775.67	\$2,617,775.67	\$2,617,775.67	\$0.00
III. Total de Egresos	\$96,624,155.21	\$7,887,526.86	\$104,511,682.07	\$35,030,103.65	\$35,030,103.65	\$35,030,103.65	\$69,481,578.42



  
 DR. ZENON PACHECO VERGEL  
 PRESIDENTE MUNICIPAL

  
 LIC. ARACELI SANTIAGO GARCIA  
 TESORERA MUNICIPAL

  
 LIC. ELADIA RAMIREZ CRUZ  
 SINDICA UNICA

  
 PROF. ROBERTO CARLOS ALPIREZ HERNANDEZ  
 REGIDOR PRIMERO



H. AYUNTAMIENTO DE CAZONES DE HERRERA, VER.  
ESTADO ANALITICO DE LA DEUDA Y OTROS PASIVOS  
DEL 01 DE ENERO AL 30 DE JUNIO DE 2020



DENOMINACION DE LAS DEUDAS	MONEDA DE CONTRATACION	INSTITUCION O PAIS ACREEDOR	SALDO INICIAL DEL PERIODO	SALDO FINAL DEL PERIODO
<b>CORTO PLAZO</b>				
<b>Deuda Interna</b>				
Institucion de Credito				
Titulos y Valores				
Arrendamientos Financieros				
<b>Deuda Externa</b>				
Organismos Financieros Internacionales				
Deuda Bilateral				
Titulos y Valores				
Arrendamientos Financieros				
<i>Subtotal Corto Plazo</i>				
<b>LARGO PLAZO</b>				
<b>Deuda Interna</b>				
Institucion de Credito				
Titulos y Valores	UDIS	Deutsche Bank Mexico S.A	\$ 4,013,320.01	\$ 980,613.35
Arrendamientos Financieros				
<b>Deuda Externa</b>				
Organismos Financieros Internacionales				
Deuda Bilateral				
Titulos y Valores				
Arrendamientos Financieros				
<i>Subtotal Largo Plazo</i>			\$ 4,013,320.01	\$ 980,613.35
<b>Otros Pasivos</b>			9,903,503.41	8,270,951.38
<b>Total Deuda y Otros Pasivos</b>			\$ 13,916,823.42	\$ 9,251,564.73




DR. ZENON PACHECO VERGEL  
PRESIDENTE MUNICIPAL



LIC. ARACELI SANTIAGO GARCIA  
TESORERA MUNICIPAL

COMISIÓN DE HACIENDA MUNICIPAL



LIC. ELADIA RAMIREZ CRUZ  
SINDICA UNICA



PROF. ROBERTO CARLOS ALPIREZ HERNANDEZ  
REGIDOR PRIMERO









Municipio de Cazones de Herrera, Ver.

Estado Analítico de la Deuda y Otros Pasivos

Del 1 de enero al 30 de junio de 2020

Denominación de las Deudas	Moneda de Contratación	Institución o País	Saldo Inicial del Periodo	Saldo Final del Periodo
Corto Plazo			\$0.00	\$0.00
Deuda Interna			\$0.00	\$0.00
Instituciones de Crédito			\$0.00	\$0.00
Títulos y Valores			\$0.00	\$0.00
Arrendamientos Financieros			\$0.00	\$0.00
Deuda Externa			\$0.00	\$0.00
Organismos Financieros Internacionales			\$0.00	\$0.00
Deuda Bilateral			\$0.00	\$0.00
Títulos y Valores			\$0.00	\$0.00
Arrendamientos Financieros			\$0.00	\$0.00
Subtotal Corto Plazo			\$0.00	\$0.00
			\$0.00	\$0.00
			\$0.00	\$0.00
Largo Plazo			\$0.00	\$0.00
Deuda Interna			\$0.00	\$0.00
Instituciones de Crédito			\$0.00	\$0.00
Títulos y Valores			\$0.00	\$0.00
138 y139/2009	Udis y Pesos	Deutsche Bank Mexico S.A	\$4,013,320.01	\$980,613.35
Arrendamientos Financieros			\$0.00	\$0.00
Deuda Externa			\$0.00	\$0.00
Organismos Financieros Internacionales			\$0.00	\$0.00
Deuda Bilateral			\$0.00	\$0.00
Títulos y Valores			\$0.00	\$0.00
Arrendamientos Financieros			\$0.00	\$0.00
Subtotal Largo Plazo			\$4,013,320.01	\$980,613.35
			\$0.00	\$0.00
			\$0.00	\$0.00
Otros Pasivos			\$9,903,503.41	\$8,270,951.38
			\$0.00	\$0.00
Total Deuda y Otros Pasivos			\$13,916,823.42	\$9,251,564.73

  
 DR. ZENÓN PACHECO VERGEL  
 PRESIDENTE MUNICIPAL  
  
 LIC. ELADÍA RAMÍREZ CRUZ  
 SINDICA ÚNICA

  
 LIC. ARACELI SANTIAGO GARCÍA  
 TESORERA MUNICIPAL  
  
 PROF. ROBERTO CARLOS ALPIREZ HERNÁNDEZ  
 REGIDOR PRIMERO



**Municipio de Cazones de Herrera, Ver.**  
**Informe Analítico de la Deuda y Otros Pasivos- LDF**  
 Del 1 de enero al 30 de junio de 2020

Denominación de la Deuda Pública y Otros Pasivos	Saldo al 31 de diciembre de 2019 (d)	Disposiciones del Periodo (e)	Amortizaciones del Periodo (f)	Revaluaciones, Reclasificaciones y Otros Ajustes (r)	Saldo Final del Periodo (h) h=d+e+f+r	Pago de Intereses del Periodo (i)	Pago Comisiones y demás costos asociados durante el Periodo (j)
1. Deuda Pública (1 = A + B)	\$4,013,320.01	\$0.00	\$0.00	-\$3,032,706.66	\$980,613.35	\$163,104.60	\$6,799.91
A. Corto Plazo (A = a1 + a2 + a3)	\$0.00	\$0.00	\$0.00	\$0.00	\$0.00	\$0.00	\$0.00
a1) Instituciones de Crédito	\$0.00	\$0.00	\$0.00	\$0.00	\$0.00	\$0.00	\$0.00
a2) Títulos y Valores	\$0.00	\$0.00	\$0.00	\$0.00	\$0.00	\$0.00	\$0.00
a3) Arrendamientos Financieros	\$0.00	\$0.00	\$0.00	\$0.00	\$0.00	\$0.00	\$0.00
B. Largo Plazo (B = b1 + b2 + b3)	\$4,013,320.01	\$0.00	\$0.00	-\$3,032,706.66	\$980,613.35	\$163,104.60	\$6,799.91
b1) Instituciones de Crédito	\$0.00	\$0.00	\$0.00	\$0.00	\$0.00	\$0.00	\$0.00
b2) Títulos y Valores	\$4,013,320.01	\$0.00	\$0.00	-\$3,032,706.66	\$980,613.35	\$163,104.60	\$6,799.91
138 y139/2009	\$4,013,320.01	\$0.00	\$0.00	-\$3,032,706.66	\$980,613.35	\$163,104.60	\$6,799.91
b3) Arrendamientos Financieros	\$0.00	\$0.00	\$0.00	\$0.00	\$0.00	\$0.00	\$0.00
2. Otros Pasivos	\$9,903,503.41	\$0.00	\$1,632,552.03	\$0.00	\$8,270,951.38	\$0.00	\$0.00
3. Total de la Deuda Pública y Otros Pasivos (3=1+2)	\$13,916,823.42	\$0.00	\$1,632,552.03	-\$3,032,706.66	\$9,251,564.73	\$163,104.60	\$6,799.91
4. Deuda Contingente (informativo)	\$0.00	\$0.00	\$0.00	\$0.00	\$0.00	\$0.00	\$0.00
A. Deuda Contingente 1	\$0.00	\$0.00	\$0.00	\$0.00	\$0.00	\$0.00	\$0.00
B. Deuda Contingente 2	\$0.00	\$0.00	\$0.00	\$0.00	\$0.00	\$0.00	\$0.00
C. Deuda Contingente XX	\$0.00	\$0.00	\$0.00	\$0.00	\$0.00	\$0.00	\$0.00
5. Valor de Instrumentos Bono Cupón Cero (informativo)	\$0.00	\$0.00	\$0.00	\$0.00	\$0.00	\$0.00	\$0.00
A. Instrumento Bono Cupón Cero 1	\$0.00	\$0.00	\$0.00	\$0.00	\$0.00	\$0.00	\$0.00
B. Instrumento Bono Cupón Cero 2	\$0.00	\$0.00	\$0.00	\$0.00	\$0.00	\$0.00	\$0.00
C. Instrumento Bono Cupón Cero XX	\$0.00	\$0.00	\$0.00	\$0.00	\$0.00	\$0.00	\$0.00

DR. ZENON PACHECO VERGEL  
 PRESIDENTE MUNICIPAL

LIC. ARACELI SANTIAGO GARCIA  
 TESORERA MUNICIPAL

LIC. ELADIA RAMIREZ CRUZ  
 SINDICA UNICA

PROF. ROBERTO CARLOS ALPIREZ  
 HERNANDEZ  
 REGIDOR PRIMERO



**INFORME ANALÍTICO DE OBLIGACIONES DIFERENTES DE FINANCIAMIENTOS - LDF**  
**H. Ayuntamiento del Municipio de Cazones de Herrera, Veracruz**  
**Informe Analítico de Obligaciones Diferentes de Financiamientos – LDF**  
**Del 1 de enero al 30 de Junio de 2020**  
**(PESOS)**




Denominación de las Obligaciones Diferentes de Financiamiento (c)	Fecha del Contrato (d)	Fecha de inicio de operación del proyecto (e)	Fecha de vencimiento (f)	Monto de la inversión pactado (g)	Plazo pactado (h)
<b>A. Asociaciones Público Privadas (APP's) (A=a+b+c+d)</b> a) APP 1 b) APP 2 c) APP 3 d) APP XX  <b>B. Otros Instrumentos (B=a+b+c+d)</b> a) Otro Instrumento 1 b) Otro Instrumento 2 c) Otro Instrumento 3 d) Otro Instrumento XX  <b>C. Total de Obligaciones Diferentes de Financiamiento (C=A+B)</b>					

**SIN MOVIMIENTOS**

Bajo protesta de decir verdad declaramos que la información es razonablemente correcta y responsabilidad del emisor

  
**DR. ZENON PACHECO VERGEL**  
**PRESIDENTE MUNICIPAL**

  
**LIC. ARACELI SANTIAGO GARCIA**  
**TESORERA MUNICIPAL**

  
**LIC. ELADIA RAMIREZ CRUZ**  
**SINDICA UNICA**

COMISIÓN DE HACIENDA MUNICIPAL

  
**PROF. ROBERTO CARLOS ALPIREZ HERNANDEZ**  
**REGIDOR PRIMERO**