








Cazones de Herrera
Estado de Flujos de Efectivo
Del 1 de enero al 31 de octubre de 2018

Concepto	2018	2017	Concepto	2018	2017
Flujos de Efectivo de las Actividades de Operación			Flujos de Efectivo de las Actividades de Inversión		
Origen	\$81,975,682.48		Origen		\$0.00
Impuestos	\$1,752,110.92		Bienes Inmuebles, Infraestructura y Construcciones en Proceso		\$0.00
Cuotas y Aportaciones de Seguridad Social	\$0.00		Bienes Muebles		\$0.00
Contribuciones por Mejoras	\$0.00		Otros Orígenes de Inversión		\$0.00
Derechos	\$3,449,315.45		Aplicación	\$13,765,618.94	
Productos de Tipo Corriente	\$254,152.63		Bienes Inmuebles, Infraestructura y Construcciones en Proceso	\$7,397,604.02	
Aprovechamientos de Tipo Corriente	\$117,074.37		Bienes Muebles	\$1,350,661.33	
Ingresos por Venta de Bienes y Servicios	\$0.00		Otras Aplicaciones de Inversión	\$5,017,353.59	
Ingresos no Comprendidos en las Fracciones de la Ley de Ingresos Causados en Ejercicios Fiscales Anteriores Pendientes de Liquidación o Pago	\$343,512.16		Flujos Netos de Efectivo por Actividades de Inversión		-\$13,765,618.94
Participaciones y Aportaciones	\$76,059,476.95		Flujo de Efectivo de las Actividades de Financiamiento		
Transferencias, Asignaciones, Subsidios y Otras Ayudas	\$0.00		Origen	\$486,704.69	
Ingresos Financieros	\$0.00		Endeudamiento Neto	\$0.00	
Incremento por Variación de Inventarios	\$0.00		Interno	\$0.00	
Disminución del Exceso de Estimaciones por Pérdida o Deterioro u Obsolescencia	\$0.00		Externo	\$0.00	
Disminución del Exceso de Provisiones	\$0.00		Otros Orígenes de Financiamiento	\$486,704.69	
Otros Ingresos y Beneficios Varios	\$22,353,221.24		Aplicación	\$0.00	
Aplicación			Servicios de la Deuda	\$0.00	
Servicios Personales	\$13,189,693.78		Interno	\$0.00	
Materiales y Suministros	\$2,729,870.97		Interno	\$0.00	
Servicios Generales	\$5,064,571.15				
Transferencias Internas y Asignaciones al Sector Público	\$0.00				
Transferencias al Resto del Sector Público	\$0.00				
Subsidios y Subvenciones	\$0.00				



Cazones de Herrera
Estado de Flujos de Efectivo
Del 1 de enero al 31 de octubre de 2018

Ayudas Sociales	\$345,065.34		
Pensiones y Jubilaciones	\$0.00		
Transferencias a Fidelcomisos, Mandatos y Contratos Análogos	\$0.00	Externo	\$0.00
Transferencias a la Seguridad Social	\$0.00	Otras Aplicaciones de Financiamiento	\$0.00
Donativos	\$0.00	Flujos Netos de Efectivo por Actividades de Financiamiento	\$486,704.69
Transferencias al Exterior	\$0.00	Incremento/Disminución Neta en el Efectivo y Equivalentes al Efectivo	\$46,343,546.99
Participaciones	\$0.00	Efectivo y Equivalentes al Ejercicio al Inicio del Ejercicio	\$179,363.76
Aportaciones	\$0.00	Efectivo y Equivalentes al Ejercicio al final del Ejercicio	\$46,521,910.75
Convenios	\$0.00		
Intereses de la Deuda Pública	\$0.00		
Comisiones de la Deuda Pública	\$0.00		
Gastos de la Deuda Pública	\$0.00		
Costo por Coberturas	\$0.00		
Apoyos Financieros	\$0.00		
Estimaciones, Depreciaciones, Deterioros, Obsolescencia y Amortizaciones	\$0.00		
Provisiones	\$0.00		
Disminución de Inventarios	\$0.00		
Aumento por Insuficiencia de Estimaciones por Pérdida o Deterioro u Obsolescencia	\$0.00		
Aumento por Insuficiencia de Provisiones	\$0.00		
Otros Gastos	\$0.00		
Inversión Pública no Capitalizable	\$0.00		
Flujos Netos de Efectivo por Actividades de Operación	\$59,622,461.24		

Bajo protesta de decir verdad declaramos que los Estados Financieros y sus Notas son razonablemente correctos y responsabilidad del emisor



DR ZENON PACHECO VERGEL
 PRESIDENTE MUNICIPAL

LIC ELADIA RAMIREZ CRUZ
 SINDICA UNICA

PROFR ROBERTO CARLOS ALPIREZ
 HERNANDEZ
 REGIDOR PRIMERO

LIC ARACELI SANTIAGO GARCIA
 TESORERA MUNICIPAL