







Concepto	2019	31 de Diciembre de 2018	Concepto	2019	31 de Diciembre de 2018
ACTIVO			PASIVO		
ACTIVO CIRCULANTE			PASIVO CIRCULANTE		
Efectivo y Equivalentes	\$15,993,866.09	\$885,951.43	Cuentas por Pagar a Corto Plazo	\$5,955,970.87	\$2,445,743.40
Derechos a Recibir Efectivo o Equivalentes	\$13,396,054.79	\$13,216,649.30	Documentos por Pagar a Corto Plazo	\$0.00	\$0.00
Derechos a Recibir Bienes o Servicios	\$982,883.04	\$982,883.04	Porción a Corto Plazo de la Deuda Pública a Largo Plazo	\$0.00	\$0.00
Inventarios	\$0.00	\$0.00	Títulos y Valores a Corto Plazo	\$0.00	\$0.00
Almacenes	\$0.00	\$0.00	Pasivos Diferidos a Corto Plazo	\$0.00	\$0.00
Estimación por Pérdida o Deterioro de Activos Circulantes	\$0.00	\$0.00	Fondos y Bienes de Terceros en Garantía y/o Administración a Corto Plazo	\$0.00	\$0.00
Otros Activos Circulantes	\$0.00	\$0.00	Provisiones a Corto Plazo	\$0.00	\$0.00
TOTAL DE ACTIVOS CIRCULANTES	\$30,372,803.92	\$15,085,483.77	Otros Pasivos a Corto Plazo	\$77,972.98	\$77,972.98
ACTIVO NO CIRCULANTE			TOTAL DE PASIVOS CIRCULANTES	\$6,033,943.85	\$2,523,716.38
Inversiones Financieras a Largo Plazo	\$27,826.71	\$275,817.84	PASIVO NO CIRCULANTE		
Derechos a Recibir Efectivo o Equivalentes a Largo Plazo	\$47,604.04	\$47,604.04	Cuentas por Pagar a Largo Plazo	\$6,430.01	\$6,430.01
Bienes Inmuebles, Infraestructura y Construcciones en Proceso	\$21,410,983.84	\$20,416,723.53	Documentos por Pagar a Largo Plazo	\$0.00	\$0.00
Bienes Muebles	\$6,345,780.11	\$6,337,280.11	Deuda Pública a Largo Plazo	\$3,949,847.17	\$3,949,847.17
Activos Intangibles	\$4,628.40	\$4,628.40	Pasivos Diferidos a Largo Plazo	\$0.00	\$0.00
Depreciación, Deterioro y Amortización Acumulada de Bienes	\$0.00	\$0.00	Fondos y Bienes de Terceros en Garantía y/o Administración a Largo Plazo	\$0.00	\$0.00
Activos Diferidos	\$1,116,164.64	\$1,116,164.64	Provisiones a Largo Plazo	\$0.00	\$0.00
Estimación por Pérdida o Deterioro de Activos no Circulantes	\$0.00	\$0.00	TOTAL DE PASIVOS NO CIRCULANTES	\$3,956,277.18	\$3,956,277.18
Otros Activos no Circulantes	\$0.00	\$0.00	TOTAL DEL PASIVO	\$9,990,221.03	\$6,479,993.56

Municipio de Cazones de Herrera, Ver.
 Estado de Situación Financiera
 Al 31 de Diciembre de 2018 y al 31 de Marzo de 2019

Concepto	2019	31 de Diciembre de 2018	Concepto	2019	31 de Diciembre de 2018
TOTAL DE ACTIVOS NO CIRCULANTES	\$28,952,987.74	\$28,198,218.56			
TOTAL DEL ACTIVO	\$59,325,791.66	\$43,283,702.33			









Concepto	2019	31 de Diciembre de 2018	Concepto	2019	31 de Diciembre de 2018
HACIENDA PÚBLICA/PATRIMONIO					
HACIENDA PÚBLICA/PATRIMONIO CONTRIBUIDO					
Aportaciones	\$0.00			\$0.00	\$0.00
Donaciones de Capital	\$0.00			\$0.00	\$0.00
Actualización de la Hacienda Pública/Patrimonio	\$0.00			\$0.00	\$0.00
HACIENDA PÚBLICA /PATRIMONIO GENERADO					
Resultados del Ejercicio (Ahorro/Desahorro)	\$15,174,786.02			\$15,174,786.02	\$5,533,004.64
Resultados de Ejercicios Anteriores	\$10,248,927.27			\$10,248,927.27	\$7,358,846.79
Revalúos	\$0.00			\$0.00	\$0.00
Reservas	\$0.00			\$0.00	\$0.00
Rectificaciones de Resultados de Ejercicios Anteriores	\$23,911,857.34			\$23,911,857.34	\$23,911,857.34
EXCESO O INSUFICIENCIA EN LA ACTUALIZACIÓN DE LA HACIENDA PÚBLICA/PATRIMONIO					
Resultado por Posición Monetaria	\$0.00			\$0.00	\$0.00
Resultado por Tenencia de Activos no Monetarios	\$0.00			\$0.00	\$0.00
TOTAL HACIENDA PÚBLICA/PATRIMONIO	\$49,335,570.63			\$49,335,570.63	\$36,803,708.77
TOTAL DEL PASIVO Y HACIENDA PÚBLICA/PATRIMONIO	\$59,325,791.66			\$59,325,791.66	\$43,283,702.33

Bajo protesta de decir verdad declaramos que los Estados Financieros y sus Notas son razonablemente correctos y responsabilidad del emisor.



DR. ZENON PACHECO VERGEL
PRESIDENTE MUNICIPAL

LIC. ARACELI SANTIAGO GARCIA
TESORERA MUNICIPAL

LIC. ELADIA RAMIREZ CRUZ
SINDICA UNICA

COMISIÓN DE HACIENDA MUNICIPAL

PROF. ROBERTO CARLOS ALPIREZ HERNANDEZ
REGIDOR PRIMERO