



Municipio de Cazes de Herrera, Ver.


Balance Presupuestario - LDF

Del 1 de Enero al 30 de Septiembre 2019  
(PESOS)

Concepto (c)	Estimado / Aprobado (d)	Devengado	Recaudado/ Pagado
<b>A. Ingresos Totales (A=A1+A2+A3)</b>	<b>\$94,640,812.88</b>	<b>\$75,696,081.48</b>	<b>\$75,696,081.48</b>
A1. Ingresos Libre Disposición	\$43,678,918.88	\$29,780,508.20	\$29,780,508.20
A2. Transferencias Federales Etiquetadas	\$50,961,894.00	\$45,915,573.28	\$45,915,573.28
A3. Financiamiento Neto	\$0.00	\$0.00	\$0.00
<b>B. Egresos Presupuestarios (B=B1+B2)</b>	<b>\$93,133,871.12</b>	<b>\$64,767,810.58</b>	<b>\$64,655,610.58</b>
B1. Gasto No Etiquetado (sin incluir Amortización de la Deuda Pública)	\$42,171,977.12	\$30,305,264.97	\$30,193,064.97
B2. Gasto Etiquetado (sin incluir Amortización de la Deuda Pública)	\$50,961,894.00	\$34,462,545.61	\$34,462,545.61
<b>C. Remanentes del Ejercicio Anterior (C=C1+C2)</b>	<b>\$0.00</b>	<b>\$0.00</b>	<b>\$0.00</b>
C1. Remanente de Ingresos de Libre Disposición aplicados en el periodo	\$0.00	\$0.00	\$0.00
C2. Remanente de Transferencias Federales Etiquetadas aplicados en el periodo	\$0.00	\$0.00	\$0.00
<b>I. Balance Presupuestario (I=A-B+C)</b>	<b>\$1,506,941.76</b>	<b>\$10,928,270.90</b>	<b>\$11,040,470.90</b>
<b>II. Balance Presupuestario sin Financiamiento Neto (II=I-A3)</b>	<b>\$1,506,941.76</b>	<b>\$10,928,270.90</b>	<b>\$11,040,470.90</b>
<b>III. Balance Presupuestario sin Financiamiento Neto y sin Remanentes del Ejercicio Anterior (III=II-C)</b>	<b>\$1,506,941.76</b>	<b>\$10,928,270.90</b>	<b>\$11,040,470.90</b>
<b>Concepto</b>	<b>Estimado / Aprobado (d)</b>	<b>Devengado</b>	<b>Recaudado/ Pagado</b>
<b>E. Intereses, Comisiones y Gastos de la Deuda (E=E1+E2)</b>	<b>\$0.00</b>	<b>\$171,648.61</b>	<b>\$171,648.61</b>
E1. Intereses, Comisiones y Gastos de la Deuda con Gasto No Etiquetado	\$0.00	\$171,648.61	\$171,648.61
E2. Intereses, Comisiones y Gastos de la Deuda con Gasto Etiquetado	\$0.00	\$0.00	\$0.00
<b>IV. Balance Primario (IV=III+E)</b>	<b>\$1,506,941.76</b>	<b>\$11,099,919.51</b>	<b>\$11,212,119.51</b>
<b>Concepto</b>	<b>Estimado / Aprobado (d)</b>	<b>Devengado</b>	<b>Recaudado/ Pagado</b>
<b>F. Financiamiento (F=F1+F2)</b>	<b>\$0.00</b>	<b>\$0.00</b>	<b>\$0.00</b>
F1. Financiamiento con Fuente de Pago de Ingresos de Libre Disposición	\$0.00	\$0.00	\$0.00
F2. Financiamiento con Fuente de Pago de Transferencias Federales Etiquetadas	\$0.00	\$0.00	\$0.00
<b>G. Amortización de la Deuda (G=G1+G2)</b>	<b>\$1,506,941.76</b>	<b>\$0.00</b>	<b>\$0.00</b>
G1. Amortización de la Deuda Pública con Gasto No Etiquetado	\$1,506,941.76	\$0.00	\$0.00
G2. Amortización de la Deuda Pública con Gasto Etiquetado	\$0.00	\$0.00	\$0.00
<b>A3. Financiamiento Neto (A3=F-G)</b>	<b>-\$1,506,941.76</b>	<b>\$0.00</b>	<b>\$0.00</b>
<b>Concepto</b>	<b>Estimado / Aprobado (d)</b>	<b>Devengado</b>	<b>Recaudado/ Pagado</b>
A1. Ingresos de Libre Disposición	\$43,678,918.88	\$29,780,508.20	\$29,780,508.20
A3.1 Financiamiento Neto con Fuente de Pago de Ingresos de Libre Disposición (A3.1=F1-G1)	\$1,506,941.76	\$0.00	\$0.00
F1. Financiamiento con Fuente de Pago de Ingresos de Libre Disposición	\$0.00	\$0.00	\$0.00
G1. Amortización de la Deuda Pública con Gasto No Etiquetado	\$1,506,941.76	\$0.00	\$0.00
B1. Gasto No Etiquetado (sin incluir Amortización de la Deuda Pública)	\$42,171,977.12	\$30,305,264.97	\$30,193,064.97
C1. Remanentes de Ingresos de Libre Disposición aplicados en el periodo	\$0.00	\$0.00	\$0.00
<b>V. Balance Presupuestario de Recursos Disponibles (V=A1+A3.1-B1+C1)</b>	<b>\$3,013,883.52</b>	<b>-\$524,756.77</b>	<b>-\$412,556.77</b>
<b>VI. Balance Presupuestario de Recursos Disponibles sin Financiamiento Neto (VI=V-A3.1)</b>	<b>\$1,506,941.76</b>	<b>-\$524,756.77</b>	<b>-\$412,556.77</b>

Concepto	Estimado / Aprobado (d)	Devengado	Recaudado/ Pagado
A2. Transferencias Federales Etiquetadas	\$50,961,894.00	\$45,915,573.28	\$45,915,573.28
A3.2 Financiamiento Neto con Fuente de Pago de Transferencias Federales Etiquetadas (A3.2=F2-G2)	\$0.00	\$0.00	\$0.00
F2. Financiamiento con Fuente de Pago de Transferencias Federales Etiquetadas	\$0.00	\$0.00	\$0.00
G2. Amortización de la Deuda Pública con Gasto Etiquetado	\$0.00	\$0.00	\$0.00
B2. Gasto Etiquetado (sin incluir Amortización de la Deuda Pública)	\$50,961,894.00	\$34,462,545.61	\$34,462,545.61
C2. Remanentes de Transferencia Federales Etiquetadas aplicados en el periodo	\$0.00	\$0.00	\$0.00
<b>VII. Balance Presupuestario de Recursos Etiquetados (VII=A2+A3.2-B2+C2)</b>	<b>\$0.00</b>	<b>\$11,453,027.67</b>	<b>\$11,453,027.67</b>
<b>VIII. Balance Presupuestario de Recursos Disponibles sin Financiamiento Neto (VIII=VII-A3.2)</b>	<b>\$0.00</b>	<b>\$11,453,027.67</b>	<b>\$11,453,027.67</b>



  
DR. ZENON PACHECO VERGEL  
PRESIDENTE MUNICIPAL

  
LIC. ARACELI SANTIAGO GARCIA  
TESORERA MUNICIPAL

COMISIÓN DE HACIENDA MUNICIPAL

  
LIC. ELADIA RAMIREZ CRUZ  
SINDICA UNICA

  
PROF. ROBERTO CARLOS ALPIREZ HERNANDEZ  
REGIDOR PRIMERO





Concepto	Egresos					
	Aprobado	Ampliaciones / (Reducciones)	Modificado	Devengado	Pagado	Subejercicio
I. Gasto No Etiquetado	\$43,678,918.88	-\$4,701,674.44	\$38,977,244.44	\$30,305,264.97	\$30,193,064.97	\$8,671,979.47
1 Ayuntamiento						
1.1 Cabildo						
1.1.1 Presidencia Municipal	\$5,842,688.77	-\$830,767.02	\$5,011,921.75	\$4,445,617.99	\$4,445,617.99	\$566,303.76
1.1.2 Sindicatura	\$1,219,518.67	-\$305,644.12	\$913,874.55	\$828,634.52	\$828,634.52	\$85,240.03
1.1.3 Regiduría	\$2,541,208.20	-\$883,794.74	\$1,657,413.46	\$1,645,782.02	\$1,645,782.02	\$11,631.44
1.1.4 Secretaría del ayuntamiento	\$1,318,300.85	-\$185,550.96	\$1,132,749.89	\$668,720.52	\$668,720.52	\$464,029.37
1.1.5 Organo de Control Interno	\$1,272,546.49	-\$141,500.00	\$1,131,046.49	\$697,481.46	\$697,481.46	\$433,565.03
1.1.6 Organos Auxiliares	\$2,197,470.93	-\$392,122.00	\$1,805,348.93	\$1,141,928.12	\$1,141,928.12	\$663,420.81
1.2 Administración Pública Municipal						
1.2.1 Presidente Municipal	\$2,477,917.90	-\$91,750.00	\$2,386,167.90	\$1,507,953.03	\$1,507,953.03	\$878,214.87
1.2.2 Desarrollo Económico	\$3,898,079.85	-\$334,579.34	\$3,563,500.51	\$2,833,858.19	\$2,830,658.19	\$729,642.32
1.2.3 Desarrollo social						
1.2.3.1 Registro Civil	\$0.00	\$0.00	\$0.00	\$0.00	\$0.00	\$0.00
1.2.3.2 DIF Municipal	\$456,724.97	\$198,884.36	\$655,609.33	\$623,883.94	\$623,883.94	\$31,725.39
1.2.4 Servicio Público de Tránsito	\$423,310.50	\$0.00	\$423,310.50	\$161,677.72	\$161,677.72	\$261,632.78
1.2.5 Dirección de Obras Públicas	\$2,550,592.00	-\$687,199.94	\$1,863,392.06	\$1,112,274.14	\$1,112,274.14	\$751,117.92
1.2.6 Policía Municipal Preventiva	\$106,194.93	\$0.00	\$106,194.93	\$35,924.93	\$35,924.93	\$70,270.00
1.2.7 Tesorería	\$10,099,098.83	-\$2,917,431.42	\$7,181,667.41	\$4,853,784.74	\$4,853,784.74	\$2,327,882.67
1.3 Administración Pública Paramunicipal						
1.3.1 Organismos Descentralizados	\$0.00	\$0.00	\$0.00	\$0.00	\$0.00	\$0.00
1.3.2 Empresas de Participación Municipal	\$0.00	\$0.00	\$0.00	\$0.00	\$0.00	\$0.00
1.3.3 Fideicomisos Públicos	\$0.00	\$0.00	\$0.00	\$0.00	\$0.00	\$0.00
II. Gasto Etiquetado	\$50,961,894.00	\$22,367,428.56	\$73,329,322.56	\$34,462,545.61	\$34,462,545.61	\$38,866,776.95
1 Ayuntamiento						
1.1 Cabildo						
1.1.1 Presidencia Municipal	\$0.00	\$0.00	\$0.00	\$0.00	\$0.00	\$0.00
1.1.2 Sindicatura	\$0.00	\$0.00	\$0.00	\$0.00	\$0.00	\$0.00
1.1.3 Regiduría	\$0.00	\$0.00	\$0.00	\$0.00	\$0.00	\$0.00
1.1.4 Secretaría del ayuntamiento	\$0.00	\$0.00	\$0.00	\$0.00	\$0.00	\$0.00
1.1.5 Organo de Control Interno	\$0.00	\$0.00	\$0.00	\$0.00	\$0.00	\$0.00
1.1.6 Organos Auxiliares	\$0.00	\$0.00	\$0.00	\$0.00	\$0.00	\$0.00
1.2 Administración Pública Municipal						
1.2.1 Presidente Municipal	\$0.00	\$0.00	\$0.00	\$0.00	\$0.00	\$0.00
1.2.2 Desarrollo Económico	\$0.00	\$0.00	\$0.00	\$0.00	\$0.00	\$0.00
1.2.3 Desarrollo social						



Concepto	Egresos					
	Aprobado	Ampliaciones / (Reducciones)	Modificado	Devengado	Pagado	Subejercicio
1.2.3.1 Registro Civil	\$0.00	\$0.00	\$0.00	\$0.00	\$0.00	\$0.00
1.2.3.2 DIF Municipal	\$0.00	\$0.00	\$0.00	\$0.00	\$0.00	\$0.00
1.2.4 Servicio Público de Tránsito	\$0.00	\$0.00	\$0.00	\$0.00	\$0.00	\$0.00





Estado Analítico del Ejercicio del Presupuesto de Egresos Detallado - LDF

CLASIFICACIÓN ADMINISTRATIVA

Del 1 de enero al 30 de septiembre de 2019

Concepto	Egresos					
	Aprobado	Ampliaciones / (Reducciones)	Modificado	Devengado	Pagado	Subejercicio
1.2.5 Dirección de Obras Públicas	\$50,942,797.00	\$11,578,738.01	\$62,521,535.01	\$25,824,407.22	\$25,824,407.22	\$36,697,127.79
1.2.6 Policía Municipal Preventiva	\$0.00	\$8,430,891.68	\$8,430,891.68	\$6,873,450.04	\$6,873,450.04	\$1,557,441.64
1.2.7 Tesorería	\$19,097.00	\$2,290,798.87	\$2,309,895.87	\$1,697,688.35	\$1,697,688.35	\$612,207.52
1.3 Administración Pública Paramunicipal						
1.3.1 Organismos Descentralizados	\$0.00	\$0.00	\$0.00	\$0.00	\$0.00	\$0.00
1.3.2 Empresas de Participación Municipal	\$0.00	\$0.00	\$0.00	\$0.00	\$0.00	\$0.00
1.3.3 Fideicomisos Públicos	\$0.00	\$0.00	\$0.00	\$0.00	\$0.00	\$0.00
III. Total de Egreso	\$94,640,812.88	\$17,665,754.12	\$112,306,567.00	\$64,767,810.58	\$64,655,610.58	\$47,538,756.42



DR. ZENON PACHECO VERGEL  
PRESIDENTE MUNICIPAL

LIC. ARACELI SANTIAGO GARCIA  
TESORERA MUNICIPAL

COMISIÓN DE HACIENDA MUNICIPAL

LIC. ELADIA RAMÍREZ CRUZ  
SINDICA UNICA

PROF. ROBERTO CARLOS ALPIREZ HERNANDEZ  
REGIDOR PRIMERO







Municipio de Cazones de Herrera, Ver.

Estado Análítico del Ejercicio del Presupuesto de Egresos Detallado - LDF

CLASIFICADOR FUNCIONAL

Del 1 de enero al 30 de septiembre de 2019

Concepto	Egresos					
	Aprobado	Ampliaciones / (Reducciones)	Modificado	Devengado	Pagado	Subejercicio
b6) Protección Social En Salud	\$0.00	\$0.00	\$0.00	\$0.00	\$0.00	\$0.00
b7) Otros Asuntos Sociales	\$0.00	\$0.00	\$0.00	\$0.00	\$0.00	\$0.00
C. Desarrollo Económico	\$0.00	\$0.00	\$0.00	\$0.00	\$0.00	\$0.00
c1) Asuntos Económicos, Comerciales y	\$0.00	\$0.00	\$0.00	\$0.00	\$0.00	\$0.00
c2) Agropecuaria, Silvicultura, Pesca y Caza	\$0.00	\$0.00	\$0.00	\$0.00	\$0.00	\$0.00
c3) Combustibles y Energía	\$0.00	\$0.00	\$0.00	\$0.00	\$0.00	\$0.00
c4) Minería, Manufacturas y Construcción	\$0.00	\$0.00	\$0.00	\$0.00	\$0.00	\$0.00
c5) Transporte	\$0.00	\$0.00	\$0.00	\$0.00	\$0.00	\$0.00
c6) Comunicaciones	\$0.00	\$0.00	\$0.00	\$0.00	\$0.00	\$0.00
c7) Turismo	\$0.00	\$0.00	\$0.00	\$0.00	\$0.00	\$0.00
c8) Ciencia, Tecnología e Innovación	\$0.00	\$0.00	\$0.00	\$0.00	\$0.00	\$0.00
c9) Otras Industrias y Otros Asuntos	\$0.00	\$0.00	\$0.00	\$0.00	\$0.00	\$0.00
D. Otras No Clasificadas en Funciones	\$0.00	\$1,326,891.67	\$1,326,891.67	\$839,268.05	\$839,268.05	\$487,623.62
d1) Transacciones De La Deuda Pública / Costo	\$0.00	\$1,326,891.67	\$1,326,891.67	\$839,268.05	\$839,268.05	\$487,623.62
d3) Saneamiento Del Sistema Financiero	\$0.00	\$0.00	\$0.00	\$0.00	\$0.00	\$0.00
d4) Adeudos De Ejercicios Fiscales Anteriores	\$0.00	\$0.00	\$0.00	\$0.00	\$0.00	\$0.00
III. Total de Egresos	\$94,640,812.88	\$17,665,754.12	\$112,306,567.00	\$64,767,810.58	\$64,655,610.58	\$47,538,756.42



  
DR. ZENON PACHECO VERGEL  
PRESIDENTE MUNICIPAL

  
LIC. ARACELI SANTIAGO GARCIA  
TESORERA MUNICIPAL

COMISIÓN DE HACIENDA MUNICIPAL

  
LIC. ELADIA RAMIREZ CRUZ  
SINDICA UNICA

  
PROF. ROBERTO CARLOS ALPIREZ HERNANDEZ  
REGIDOR PRIMERO

Estado Analítico del Ejercicio del Presupuesto de Egresos Detallado - LDF  
 CLASIFICADOR POR OBJETO DE GASTO  
 Del 1 de enero al 30 de septiembre de 2019

Concepto	Egresos					
	Aprobado	Ampliaciones / (Reducciones)	Modificado	Devengado	Pagado	Subejercicio
I. Gasto No Etiquetado	\$43,678,918.88	-\$4,701,674.44	\$38,977,244.44	\$30,305,264.97	\$30,193,064.97	\$8,671,979.47
A. Servicios personales	\$35,021,617.00	-\$8,262,536.44	\$26,759,080.56	\$19,706,296.23	\$19,594,096.23	\$7,052,784.33
a1) Remuneraciones al personal de carácter	\$10,382,274.00	-\$1,857,829.79	\$8,524,444.21	\$7,364,855.58	\$7,364,855.58	\$1,159,588.63
a2) Remuneraciones al personal de carácter	\$11,689,989.21	-\$2,237,000.00	\$9,452,989.21	\$7,804,150.68	\$7,691,950.68	\$1,648,838.53
a3) Remuneraciones adicionales y especiales	\$3,601,840.59	-\$43,499.96	\$3,558,340.63	\$1,583,458.10	\$1,583,458.10	\$1,974,882.53
a4) Seguridad social	\$1,070,961.54	\$10,000.00	\$1,080,961.54	\$165,877.13	\$165,877.13	\$915,084.41
a5) Otras prestaciones sociales y económicas	\$8,185,033.81	-\$4,042,688.84	\$4,142,344.97	\$2,787,954.74	\$2,787,954.74	\$1,354,390.23
a6) Previsiones	\$91,517.85	-\$91,517.85	\$0.00	\$0.00	\$0.00	\$0.00
a7) Pago de estímulos a servidores públicos	\$0.00	\$0.00	\$0.00	\$0.00	\$0.00	\$0.00
B. Materiales y suministros	\$1,009,000.00	\$2,037,170.93	\$3,046,170.93	\$3,006,205.39	\$3,006,205.39	\$39,965.54
b1) Materiales de administración, emisión de	\$309,000.00	\$155,993.08	\$464,993.08	\$456,875.90	\$456,875.90	\$8,117.18
b2) Alimentos y utensilios	\$0.00	\$0.00	\$0.00	\$0.00	\$0.00	\$0.00
b3) Materias primas y materiales de producción	\$0.00	\$0.00	\$0.00	\$0.00	\$0.00	\$0.00
b4) Materiales y artículos de construcción y de	\$120,000.00	\$288,212.65	\$408,212.65	\$396,013.37	\$396,013.37	\$12,199.28
b5) Productos químicos, farmacéuticos y de	\$5,000.00	\$37,800.00	\$42,800.00	\$36,649.48	\$36,649.48	\$6,150.52
b6) Combustibles, lubricantes y aditivos	\$420,000.00	\$1,620,528.87	\$2,040,528.87	\$2,031,726.03	\$2,031,726.03	\$8,802.84
b7) Vestuario, blancos, prendas de protección y	\$30,000.00	-\$7,453.58	\$22,546.42	\$18,267.82	\$18,267.82	\$4,278.60
b8) Materiales y suministros para seguridad	\$0.00	\$0.00	\$0.00	\$0.00	\$0.00	\$0.00
b9) Herramientas, refacciones y accesorios	\$125,000.00	-\$57,910.09	\$67,089.91	\$66,672.79	\$66,672.79	\$417.12
C. Servicios generales	\$4,984,635.09	\$3,225,803.87	\$8,210,438.96	\$6,655,813.88	\$6,655,813.88	\$1,554,625.08
c1) Servicios básicos	\$2,961,924.00	-\$840,797.47	\$2,121,126.53	\$1,721,427.50	\$1,721,427.50	\$399,699.03
c2) Servicios de arrendamiento	\$86,000.00	\$66,579.90	\$152,579.90	\$149,230.06	\$149,230.06	\$3,349.84
c3) Servicios profesionales, científicos, técnicos	\$0.00	\$207,480.00	\$207,480.00	\$206,407.79	\$206,407.79	\$1,072.21
c4) Servicios financieros, bancarios y	\$45,000.00	-\$39,892.00	\$5,108.00	\$4,674.00	\$4,674.00	\$434.00
c5) Servicios de instalación, reparación,	\$175,000.00	\$230,133.00	\$405,133.00	\$392,058.16	\$392,058.16	\$13,074.84
c6) Servicios de comunicación social y	\$190,711.09	\$309,592.20	\$500,303.29	\$493,836.96	\$493,836.96	\$6,466.33
c7) Servicios de traslado y viáticos	\$288,000.00	\$247,815.96	\$535,815.96	\$517,398.67	\$517,398.67	\$18,417.29
c8) Servicios oficiales	\$868,000.00	\$1,054,998.07	\$1,922,998.07	\$1,904,943.79	\$1,904,943.79	\$18,054.28
c9) Otros servicios generales	\$370,000.00	\$1,989,894.21	\$2,359,894.21	\$1,265,836.95	\$1,265,836.95	\$1,094,057.26
D. Transferencias, asignaciones, subsidios y	\$956,725.03	-\$183,889.27	\$772,835.76	\$750,601.86	\$750,601.86	\$22,233.90
d1) Transferencias internas y asignaciones al	\$0.00	\$0.00	\$0.00	\$0.00	\$0.00	\$0.00
d2) Transferencias al resto del sector público	\$0.00	\$0.00	\$0.00	\$0.00	\$0.00	\$0.00
d3) Subsidios y subvenciones	\$0.00	\$0.00	\$0.00	\$0.00	\$0.00	\$0.00
d4) Ayudas sociales	\$956,725.03	-\$183,889.27	\$772,835.76	\$750,601.86	\$750,601.86	\$22,233.90
d5) Pensiones y jubilaciones	\$0.00	\$0.00	\$0.00	\$0.00	\$0.00	\$0.00
d6) Transferencias a fideicomisos, mandatos y	\$0.00	\$0.00	\$0.00	\$0.00	\$0.00	\$0.00
d7) Transferencias a la seguridad social	\$0.00	\$0.00	\$0.00	\$0.00	\$0.00	\$0.00
d8) Donativos	\$0.00	\$0.00	\$0.00	\$0.00	\$0.00	\$0.00
d9) Transferencias al exterior	\$0.00	\$0.00	\$0.00	\$0.00	\$0.00	\$0.00
E. Bienes muebles, inmuebles e intangibles	\$0.00	\$14,699.00	\$14,699.00	\$14,699.00	\$14,699.00	\$0.00
e1) Mobiliario y equipo de administración	\$0.00	\$0.00	\$0.00	\$0.00	\$0.00	\$0.00
e2) Mobiliario y equipo educacional y recreativo	\$0.00	\$0.00	\$0.00	\$0.00	\$0.00	\$0.00
e3) Equipo e instrumental médico y de	\$0.00	\$0.00	\$0.00	\$0.00	\$0.00	\$0.00
e4) Vehículos y equipo de transporte	\$0.00	\$0.00	\$0.00	\$0.00	\$0.00	\$0.00
e5) Equipo de defensa y seguridad	\$0.00	\$0.00	\$0.00	\$0.00	\$0.00	\$0.00
e6) Maquinaria, otros equipos y herramientas	\$0.00	\$14,699.00	\$14,699.00	\$14,699.00	\$14,699.00	\$0.00



Estado Analítico del Ejercicio del Presupuesto de Egresos Detallado - LDF  
 CLASIFICADOR POR OBJETO DE GASTO  
 Del 1 de enero al 30 de septiembre de 2019

Concepto	Egresos					
	Aprobado	Ampliaciones / (Reducciones)	Modificado	Devengado	Pagado	Subejercicio
e7) Activos biológicos	\$0.00	\$0.00	\$0.00	\$0.00	\$0.00	\$0.00
e8) Bienes inmuebles	\$0.00	\$0.00	\$0.00	\$0.00	\$0.00	\$0.00
e9) Activos intangibles	\$0.00	\$0.00	\$0.00	\$0.00	\$0.00	\$0.00
F. Inversión pública	\$0.00	\$0.00	\$0.00	\$0.00	\$0.00	\$0.00
f1) Obra pública en bienes de dominio público	\$0.00	\$0.00	\$0.00	\$0.00	\$0.00	\$0.00
f2) Obra pública en bienes propios	\$0.00	\$0.00	\$0.00	\$0.00	\$0.00	\$0.00
f3) Proyectos productivos y acciones de fomento	\$0.00	\$0.00	\$0.00	\$0.00	\$0.00	\$0.00
G. Inversiones financieras y otras provisiones	\$200,000.00	-\$200,000.00	\$0.00	\$0.00	\$0.00	\$0.00
g1) Inversiones para el fomento de actividades productivas	\$0.00	\$0.00	\$0.00	\$0.00	\$0.00	\$0.00
g2) Acciones y participaciones de capital	\$0.00	\$0.00	\$0.00	\$0.00	\$0.00	\$0.00
g3) Compra de títulos y valores	\$0.00	\$0.00	\$0.00	\$0.00	\$0.00	\$0.00
g4) Concesión de préstamos	\$0.00	\$0.00	\$0.00	\$0.00	\$0.00	\$0.00
g5) Inversiones en fideicomisos, mandatos y	\$0.00	\$0.00	\$0.00	\$0.00	\$0.00	\$0.00
g6) Otras inversiones financieras	\$0.00	\$0.00	\$0.00	\$0.00	\$0.00	\$0.00
g7) Provisiones para contingencias y otras	\$200,000.00	-\$200,000.00	\$0.00	\$0.00	\$0.00	\$0.00
H. Participaciones y aportaciones	\$0.00	\$0.00	\$0.00	\$0.00	\$0.00	\$0.00
h1) Participaciones	\$0.00	\$0.00	\$0.00	\$0.00	\$0.00	\$0.00
h2) Aportaciones	\$0.00	\$0.00	\$0.00	\$0.00	\$0.00	\$0.00
h3) Convenios	\$0.00	\$0.00	\$0.00	\$0.00	\$0.00	\$0.00
I. Deuda pública	\$1,506,941.76	-\$1,332,922.53	\$174,019.23	\$171,648.61	\$171,648.61	\$2,370.62
i1) Amortización de la deuda pública	\$1,506,941.76	-\$1,504,571.14	\$2,370.62	\$0.00	\$0.00	\$2,370.62
i2) Intereses de la deuda pública	\$0.00	\$164,311.61	\$164,311.61	\$164,311.61	\$164,311.61	\$0.00
i3) Comisiones de la deuda pública	\$0.00	\$0.00	\$0.00	\$0.00	\$0.00	\$0.00
i4) Gastos de la deuda pública	\$0.00	\$7,337.00	\$7,337.00	\$7,337.00	\$7,337.00	\$0.00
i5) Costo por coberturas	\$0.00	\$0.00	\$0.00	\$0.00	\$0.00	\$0.00
i6) Apoyos financieros	\$0.00	\$0.00	\$0.00	\$0.00	\$0.00	\$0.00
i7) Adeudos de ejercicios fiscales anteriores	\$0.00	\$0.00	\$0.00	\$0.00	\$0.00	\$0.00
II. Gasto Etiquetado	\$50,961,894.00	\$22,367,428.56	\$73,329,322.56	\$34,462,545.61	\$34,462,545.61	\$38,866,776.95
A. Servicios personales	\$0.00	\$3,977,891.67	\$3,977,891.67	\$3,392,485.14	\$3,392,485.14	\$585,406.53
a1) Remuneraciones al personal de carácter	\$0.00	\$2,496,000.00	\$2,496,000.00	\$2,430,506.35	\$2,430,506.35	\$65,493.65
a2) Remuneraciones al personal de carácter	\$0.00	\$0.00	\$0.00	\$0.00	\$0.00	\$0.00
a3) Remuneraciones adicionales y especiales	\$0.00	\$463,275.43	\$463,275.43	\$463,275.43	\$463,275.43	\$0.00
a4) Seguridad social	\$0.00	\$150,000.00	\$150,000.00	\$118,543.14	\$118,543.14	\$31,456.86
a5) Otras prestaciones sociales y económicas	\$0.00	\$868,616.24	\$868,616.24	\$380,160.22	\$380,160.22	\$488,456.02
a6) Previsiones	\$0.00	\$0.00	\$0.00	\$0.00	\$0.00	\$0.00
a7) Pago de estímulos a servidores públicos	\$0.00	\$0.00	\$0.00	\$0.00	\$0.00	\$0.00
B. Materiales y suministros	\$0.00	\$1,068,000.00	\$1,068,000.00	\$838,328.47	\$838,328.47	\$229,671.53
b1) Materiales de administración, emisión de	\$0.00	\$88,000.00	\$88,000.00	\$71,884.15	\$71,884.15	\$16,115.85
b2) Alimentos y utensilios	\$0.00	\$0.00	\$0.00	\$0.00	\$0.00	\$0.00
b3) Materias primas y materiales de producción	\$0.00	\$0.00	\$0.00	\$0.00	\$0.00	\$0.00
b4) Materiales y artículos de construcción y de	\$0.00	\$95,000.00	\$95,000.00	\$87,540.73	\$87,540.73	\$7,459.27
b5) Productos químicos, farmacéuticos y de	\$0.00	\$0.00	\$0.00	\$0.00	\$0.00	\$0.00
b6) Combustibles, lubricantes y aditivos	\$0.00	\$805,000.00	\$805,000.00	\$607,627.39	\$607,627.39	\$197,372.61
b7) Vestuario, blancos, prendas de protección y	\$0.00	\$80,000.00	\$80,000.00	\$71,276.20	\$71,276.20	\$8,723.80
b8) Materiales y suministros para seguridad	\$0.00	\$0.00	\$0.00	\$0.00	\$0.00	\$0.00
b9) Herramientas, refacciones y accesorios	\$0.00	\$0.00	\$0.00	\$0.00	\$0.00	\$0.00



Estado Analítico del Ejercicio del Presupuesto de Egresos Detallado - LDF  
 CLASIFICADOR POR OBJETO DE GASTO  
 Del 1 de enero al 30 de septiembre de 2019

Concepto	Egresos					
	Aprobado	Ampliaciones / (Reducciones)	Modificado	Devengado	Pagado	Subejercicio
C. Servicios generales	\$0.00	\$7,489,879.88	\$7,489,879.88	\$5,113,400.94	\$5,113,400.94	\$2,376,478.94
c1) Servicios básicos	\$0.00	\$730,071.85	\$730,071.85	\$457,020.63	\$457,020.63	\$273,051.22
c2) Servicios de arrendamiento	\$0.00	\$600,000.00	\$600,000.00	\$355,400.00	\$355,400.00	\$244,600.00
c3) Servicios profesionales, científicos, técnicos	\$0.00	\$4,492,744.01	\$4,492,744.01	\$2,827,697.55	\$2,827,697.55	\$1,665,046.46
c4) Servicios financieros, bancarios y	\$0.00	\$126,298.87	\$126,298.87	\$119,205.03	\$119,205.03	\$7,093.84
c5) Servicios de instalación, reparación,	\$0.00	\$1,450,000.00	\$1,450,000.00	\$1,293,100.58	\$1,293,100.58	\$156,899.42
c6) Servicios de comunicación social y	\$0.00	\$0.00	\$0.00	\$0.00	\$0.00	\$0.00
c7) Servicios de traslado y viáticos	\$0.00	\$0.00	\$0.00	\$0.00	\$0.00	\$0.00
c8) Servicios oficiales	\$0.00	\$0.00	\$0.00	\$0.00	\$0.00	\$0.00
c9) Otros servicios generales	\$0.00	\$90,765.15	\$90,765.15	\$60,977.15	\$60,977.15	\$29,788.00
D. Transferencias, asignaciones, subsidios y	\$0.00	\$87,200.00	\$87,200.00	\$21,582.50	\$21,582.50	\$65,617.50
d1) Transferencias internas y asignaciones al	\$0.00	\$0.00	\$0.00	\$0.00	\$0.00	\$0.00
d2) Transferencias al resto del sector público	\$0.00	\$0.00	\$0.00	\$0.00	\$0.00	\$0.00
d3) Subsidios y subvenciones	\$0.00	\$0.00	\$0.00	\$0.00	\$0.00	\$0.00
d4) Ayudas sociales	\$0.00	\$87,200.00	\$87,200.00	\$21,582.50	\$21,582.50	\$65,617.50
d5) Pensiones y jubilaciones	\$0.00	\$0.00	\$0.00	\$0.00	\$0.00	\$0.00
d6) Transferencias a fideicomisos, mandatos y	\$0.00	\$0.00	\$0.00	\$0.00	\$0.00	\$0.00
d7) Transferencias a la seguridad social	\$0.00	\$0.00	\$0.00	\$0.00	\$0.00	\$0.00
d8) Donativos	\$0.00	\$0.00	\$0.00	\$0.00	\$0.00	\$0.00
d9) Transferencias al exterior	\$0.00	\$0.00	\$0.00	\$0.00	\$0.00	\$0.00
E. Bienes muebles, inmuebles e intangibles	\$0.00	\$2,080,600.00	\$2,080,600.00	\$1,808,258.04	\$1,808,258.04	\$272,341.96
e1) Mobiliario y equipo de administración	\$0.00	\$180,600.00	\$180,600.00	\$138,258.04	\$138,258.04	\$42,341.96
e2) Mobiliario y equipo educacional y recreativo	\$0.00	\$0.00	\$0.00	\$0.00	\$0.00	\$0.00
e3) Equipo e instrumental médico y de	\$0.00	\$0.00	\$0.00	\$0.00	\$0.00	\$0.00
e4) Vehículos y equipo de transporte	\$0.00	\$1,300,000.00	\$1,300,000.00	\$1,070,000.00	\$1,070,000.00	\$230,000.00
e5) Equipo de defensa y seguridad	\$0.00	\$0.00	\$0.00	\$0.00	\$0.00	\$0.00
e6) Maquinaria, otros equipos y herramientas	\$0.00	\$0.00	\$0.00	\$0.00	\$0.00	\$0.00
e7) Activos biológicos	\$0.00	\$0.00	\$0.00	\$0.00	\$0.00	\$0.00
e8) Bienes inmuebles	\$0.00	\$600,000.00	\$600,000.00	\$600,000.00	\$600,000.00	\$0.00
e9) Activos intangibles	\$0.00	\$0.00	\$0.00	\$0.00	\$0.00	\$0.00
F. Inversión pública	\$50,942,797.00	\$7,638,857.01	\$58,581,654.01	\$23,269,106.52	\$23,269,106.52	\$35,312,547.49
f1) Obra pública en bienes de dominio público	\$50,942,797.00	\$7,638,857.01	\$58,581,654.01	\$23,269,106.52	\$23,269,106.52	\$35,312,547.49
f2) Obra pública en bienes propios	\$0.00	\$0.00	\$0.00	\$0.00	\$0.00	\$0.00
f3) Proyectos productivos y acciones de fomento	\$0.00	\$0.00	\$0.00	\$0.00	\$0.00	\$0.00
G. Inversiones financieras y otras provisiones	\$0.00	\$0.00	\$0.00	\$0.00	\$0.00	\$0.00
g1) Inversiones para el fomento de actividades	\$0.00	\$0.00	\$0.00	\$0.00	\$0.00	\$0.00
g2) Acciones y participaciones de capital	\$0.00	\$0.00	\$0.00	\$0.00	\$0.00	\$0.00
g3) Compra de títulos y valores	\$0.00	\$0.00	\$0.00	\$0.00	\$0.00	\$0.00
g4) Concesión de préstamos	\$0.00	\$0.00	\$0.00	\$0.00	\$0.00	\$0.00
g5) Inversiones en fideicomisos, mandatos y	\$0.00	\$0.00	\$0.00	\$0.00	\$0.00	\$0.00
g6) Otras inversiones financieras	\$0.00	\$0.00	\$0.00	\$0.00	\$0.00	\$0.00
g7) Provisiones para contingencias y otras	\$0.00	\$0.00	\$0.00	\$0.00	\$0.00	\$0.00
H. Participaciones y aportaciones	\$19,097.00	\$25,000.00	\$44,097.00	\$19,384.00	\$19,384.00	\$24,713.00
h1) Participaciones	\$0.00	\$0.00	\$0.00	\$0.00	\$0.00	\$0.00
h2) Aportaciones	\$0.00	\$0.00	\$0.00	\$0.00	\$0.00	\$0.00
h3) Convenios	\$19,097.00	\$25,000.00	\$44,097.00	\$19,384.00	\$19,384.00	\$24,713.00





Estado Analítico del Ejercicio del Presupuesto de Egresos Detallado - LDF  
 CLASIFICADOR POR OBJETO DE GASTO  
 Del 1 de enero al 30 de septiembre de 2019

Concepto	Egresos					
	Aprobado	Ampliaciones / (Reducciones)	Modificado	Devengado	Pagado	Subejercicio
I. Deuda pública	\$0.00	\$0.00	\$0.00	\$0.00	\$0.00	\$0.00
i1) Amortización de la deuda pública	\$0.00	\$0.00	\$0.00	\$0.00	\$0.00	\$0.00
i2) Intereses de la deuda pública	\$0.00	\$0.00	\$0.00	\$0.00	\$0.00	\$0.00
i3) Comisiones de la deuda pública	\$0.00	\$0.00	\$0.00	\$0.00	\$0.00	\$0.00
i4) Gastos de la deuda pública	\$0.00	\$0.00	\$0.00	\$0.00	\$0.00	\$0.00
i5) Costo por coberturas	\$0.00	\$0.00	\$0.00	\$0.00	\$0.00	\$0.00
i6) Apoyos financieros	\$0.00	\$0.00	\$0.00	\$0.00	\$0.00	\$0.00
i7) Adeudos de ejercicios fiscales anteriores	\$0.00	\$0.00	\$0.00	\$0.00	\$0.00	\$0.00
III. Total de Egresos	\$94,640,812.88	\$17,665,754.12	\$112,306,567.00	\$64,767,810.58	\$64,655,610.58	\$47,538,756.42



  
 DR. ZENON PACHECO VERGEL  
 PRESIDENTE MUNICIPAL

  
 LIC. ARACELI SANTIAGO GARCIA  
 TESORERA MUNICIPAL

COMISIÓN DE HACIENDA MUNICIPAL

  
 LIC. ELADIA RAMIREZ CRUZ  
 SINDICA UNICA

  
 PROF. ROBERTO CARLOS ALPIREZ HERNANDEZ  
 REGIDOR PRIMERO



Municipio de Cazones de Herrera, Ver.

Estado Analítico del Ejercicio del Presupuesto de Egresos Detallado - LDF

Clasificación de Servicios Personales por Categoría

Del 1 de enero al 30 de septiembre de 2019

Concepto	Egresos					
	Aprobado	Ampliaciones / (Reducciones)	Modificado	Devengado	Pagado	Subejercicio
I. Gasto No Etiquetado	\$35,021,617.00	-\$8,262,536.44	\$26,759,080.56	\$19,706,296.23	\$19,594,096.23	\$7,052,784.33
A. Personal Administrativo y de Servicio Público	\$35,021,617.00	-\$8,262,536.44	\$26,759,080.56	\$19,706,296.23	\$19,594,096.23	\$7,052,784.33
B. Magisterio	\$0.00	\$0.00	\$0.00	\$0.00	\$0.00	\$0.00
C. Servicios de Salud	\$0.00	\$0.00	\$0.00	\$0.00	\$0.00	\$0.00
c1) Personal Administrativo	\$0.00	\$0.00	\$0.00	\$0.00	\$0.00	\$0.00
c2) Personal Médico, Paramédico y afín	\$0.00	\$0.00	\$0.00	\$0.00	\$0.00	\$0.00
D. Seguridad Pública	\$0.00	\$0.00	\$0.00	\$0.00	\$0.00	\$0.00
E. Gastos asociados a la implementación de	\$0.00	\$0.00	\$0.00	\$0.00	\$0.00	\$0.00
e1) nombre del programa o ley 1	\$0.00	\$0.00	\$0.00	\$0.00	\$0.00	\$0.00
e2) nombre del programa o ley 2	\$0.00	\$0.00	\$0.00	\$0.00	\$0.00	\$0.00
F. Sentencias laborales definitivas	\$0.00	\$0.00	\$0.00	\$0.00	\$0.00	\$0.00
II. Gasto Etiquetado	\$0.00	\$3,977,891.67	\$3,977,891.67	\$3,392,485.14	\$3,392,485.14	\$585,406.53
A. Personal Administrativo y de Servicio Público	\$0.00	\$3,977,891.67	\$3,977,891.67	\$3,392,485.14	\$3,392,485.14	\$585,406.53
B. Magisterio	\$0.00	\$0.00	\$0.00	\$0.00	\$0.00	\$0.00
C. Servicios de Salud	\$0.00	\$0.00	\$0.00	\$0.00	\$0.00	\$0.00
c1) Personal Administrativo	\$0.00	\$0.00	\$0.00	\$0.00	\$0.00	\$0.00
c2) Personal Médico, Paramédico y afín	\$0.00	\$0.00	\$0.00	\$0.00	\$0.00	\$0.00
D. Seguridad Pública	\$0.00	\$0.00	\$0.00	\$0.00	\$0.00	\$0.00
E. Gastos asociados a la implementación de	\$0.00	\$0.00	\$0.00	\$0.00	\$0.00	\$0.00
e1) nombre del programa o ley 1	\$0.00	\$0.00	\$0.00	\$0.00	\$0.00	\$0.00
e2) nombre del programa o ley 2	\$0.00	\$0.00	\$0.00	\$0.00	\$0.00	\$0.00
F. Sentencias laborales definitivas	\$0.00	\$0.00	\$0.00	\$0.00	\$0.00	\$0.00
III. Total de Gasto en Servicios Personales	\$35,021,617.00	-\$4,284,644.77	\$30,736,972.23	\$23,098,781.37	\$22,986,581.37	\$7,638,190.86



DR. ZENON PACHECO VERGEL  
PRESIDENTE MUNICIPAL

LIC. ARACELI SANTIAGO GARCIA  
TESORERA MUNICIPAL




COMISIÓN DE HACIENDA MUNICIPAL

LIC. ELADIA RAMIREZ CRUZ  
SINDICA UNICA

PROF. ROBERTO CARLOS ALPIREZ HERNANDEZ  
REGIDOR PRIMERO



Concepto	Ingreso				Diferencia
	Estimado	Ampliaciones / (Reducciones)	Modificado	Devengado	
Ingresos de Libre Disposición					
A. Impuestos	\$2,149,243.61	\$382,121.45	\$2,531,365.06	\$2,297,701.97	\$148,458.36
B. Cuotas y Aportaciones de Seguridad Social	\$0.00	\$0.00	\$0.00	\$0.00	\$0.00
C. Contribuciones de Mejoras	\$0.00	\$0.00	\$0.00	\$0.00	\$0.00
D. Derechos	\$3,006,442.60	\$1,299,758.73	\$4,306,201.33	\$2,766,056.45	-\$240,386.15
E. Productos	\$483,359.55	\$291,311.71	\$774,671.26	\$494,783.43	\$11,423.88
F. Aprovechamientos	\$111,832.12	\$165,268.38	\$277,100.50	\$234,638.63	\$122,806.51
G. Ingresos por Ventas de Bienes y Prestación de Servicios	\$0.00	\$0.00	\$0.00	\$0.00	\$0.00
H. Participaciones	\$37,401,271.28	-\$6,167,525.91	\$31,233,745.37	\$24,215,397.54	-\$13,185,873.74
H1. Fondo General de Participaciones	\$29,919,238.35	-\$7,698,222.35	\$22,221,016.00	\$16,944,936.17	-\$12,974,302.18
H2. Fondo de Fomento Municipal	\$879,604.71	\$3,060,203.29	\$3,939,808.00	\$3,172,252.78	\$2,292,648.07
H3. Fondo de Fiscalización y Recaudación	\$0.00	\$952,458.00	\$952,458.00	\$777,424.48	\$777,424.48
H4. Fondo de Compensación	\$0.00	\$0.00	\$0.00	\$0.00	\$0.00
H5. Fondo de Extracción de Hidrocarburos	\$1,244,872.14	-\$1,086,211.14	\$178,661.00	\$138,557.22	-\$1,106,314.92
H6. Impuesto Especial Sobre Producción y Servicios	\$5,139,536.95	-\$4,830,512.95	\$309,024.00	\$250,757.29	-\$4,888,779.66
H7. 0.136% de la Recaudación Federal Participable	\$0.00	\$1,495,494.00	\$1,495,494.00	\$1,345,494.00	\$1,345,494.00
H8. 3.17% Sobre Extracción de Petróleo	\$0.00	\$0.00	\$0.00	\$0.00	\$0.00
H9. Gasolinas y Diesel	\$218,019.13	\$1,296,170.85	\$1,514,189.98	\$962,881.21	\$744,862.08
H10. Fondo del Impuesto Sobre la Renta	\$0.00	\$0.00	\$0.00	\$0.00	\$0.00
H11. Fondo de Estabilización de los Ingresos de las Entidades Federativas	\$0.00	\$0.00	\$0.00	\$0.00	\$0.00
H.A Sub Total Participaciones	\$37,401,271.28	-\$6,790,620.30	\$30,610,650.98	\$23,592,303.15	-\$13,808,968.13
H.B Devolucion de Participaciones Retenidas	\$0.00	\$623,094.39	\$623,094.39	\$623,094.39	\$623,094.39
I. Incentivos Derivados de la Colaboración Fiscal	\$526,769.72	-\$288,686.72	\$238,083.00	\$174,929.03	-\$351,840.69
I1. Tenencia o Uso de Vehículos	\$0.00	\$0.00	\$0.00	\$0.00	\$0.00
I2. Fondo de Compensación ISAN	\$467,380.83	-\$209,297.83	\$258,083.00	\$174,929.03	-\$292,451.80
I3. Impuesto Sobre Automóviles Nuevos	\$0.00	\$0.00	\$0.00	\$0.00	\$0.00
I4. Fondo de Compensación de Repecos-Intermedios	\$0.00	\$0.00	\$0.00	\$0.00	\$0.00
I5. Otros Incentivos Económicos	\$59,388.89	-\$59,388.89	\$0.00	\$0.00	-\$59,388.89
J. Transferencias y Asignaciones	\$0.00	\$0.00	\$0.00	\$0.00	\$0.00
K. Convenios	\$0.00	\$0.00	\$0.00	\$0.00	\$0.00
K1. Otros Convenios y Subsidios	\$0.00	\$0.00	\$0.00	\$0.00	\$0.00
L. Otros Ingresos de Libre Disposición	\$0.00	\$0.00	\$0.00	\$0.00	\$0.00
L1. Participaciones en Ingresos Locales	\$0.00	\$0.00	\$0.00	\$0.00	\$0.00
L2. Otros Ingresos de Libre Disposición	\$0.00	\$0.00	\$0.00	\$0.00	\$0.00
I.Total de Ingresos de Libre Disposición	\$43,678,918.88	-\$4,297,752.36	\$39,381,166.52	\$30,183,507.05	-\$13,495,411.83
Ingresos Excedentes de Ingresos de Libre Disposición	\$50,961,894.00	\$21,982,006.48	\$72,943,900.48	\$45,530,151.20	-\$5,431,742.80
Transferencias Federales Etiquetadas	\$50,961,894.00	\$21,982,006.48	\$72,943,900.48	\$45,530,151.20	-\$5,431,742.80
A. Aportaciones	\$49,528,638.00	\$19,665,489.00	\$69,194,127.00	\$43,172,794.00	-\$6,355,844.00
A1. Fondo de Aportaciones para la Nomina Educativa y Gasto Operativo	\$0.00	\$0.00	\$0.00	\$0.00	\$0.00
A2. Fondo de Aportaciones para los Servicios de Salud	\$0.00	\$0.00	\$0.00	\$0.00	\$0.00
A3. Fondo de Aportaciones para la Infraestructura Social	\$34,728,809.00	\$17,169,261.00	\$51,898,070.00	\$31,198,600.00	-\$3,530,209.00
A4. Fondo de Aportaciones para el Fortalecimiento de los Municipios y de las Demarcaciones Territoriales del Distrito Federal	\$14,799,829.00	\$2,496,228.00	\$17,296,057.00	\$11,974,194.00	-\$2,825,635.00
A5. Fondo de Aportaciones Múltiples	\$0.00	\$0.00	\$0.00	\$0.00	\$0.00
A6. Fondo de Aportaciones para la Educación Tecnológica y de Adultos	\$0.00	\$0.00	\$0.00	\$0.00	\$0.00
A7. Fondo de Aportaciones para la Seguridad Pública de los Estados y del Distrito Federal	\$0.00	\$0.00	\$0.00	\$0.00	\$0.00

Concepto	Ingreso					Diferencia
	Estimado	Ampliaciones / (Reducciones)	Modificado	Devengado	Recaudado	
A8. Fondo de Aportaciones para el Fortalecimiento de las Entidades Federativas	\$0.00	\$0.00	\$0.00	\$0.00	\$0.00	\$0.00
B. Convenios						
B1. Convenios de Protección Social en Salud	\$19,097.00	\$231,200.00	\$250,297.00	\$225,591.72	\$225,591.72	\$206,494.72
B2. Convenios de Descentralización	\$0.00	\$0.00	\$0.00	\$0.00	\$0.00	\$0.00
B3. Convenios de Reasignación	\$0.00	\$0.00	\$0.00	\$0.00	\$0.00	\$0.00
B4. Otros Convenios y Subsidios	\$19,097.00	\$231,200.00	\$250,297.00	\$225,591.72	\$225,591.72	\$206,494.72
B4.1. Ingresos Extraordinarios	\$19,097.00	\$231,200.00	\$250,297.00	\$225,591.72	\$225,591.72	\$206,494.72
C. Fondos Distintos de Aportaciones	\$1,414,159.00	\$2,085,317.48	\$3,499,476.48	\$2,131,765.48	\$2,131,765.48	\$717,606.48
C1. Fondo para Entidades Federativas y Municipios Productores de Hidrocarburos	\$1,414,159.00	\$2,085,317.48	\$3,499,476.48	\$2,131,765.48	\$2,131,765.48	\$717,606.48
C2. Fondo Minero	\$0.00	\$0.00	\$0.00	\$0.00	\$0.00	\$0.00
D. Transferencias, Subsidios y Subvenciones, y Pensiones y Jubilaciones	\$0.00	\$0.00	\$0.00	\$0.00	\$0.00	\$0.00
E. Otras Transferencias Federales Etiquetadas	\$0.00	\$0.00	\$0.00	\$0.00	\$0.00	\$0.00
II. Total de Transferencias Federales Etiquetadas	\$50,961,894.00	\$21,982,006.48	\$72,943,900.48	\$45,530,151.20	\$45,530,151.20	-\$5,431,742.80
IIa. Total de Transferencias Estatales Etiquetadas	\$0.00	\$0.00	\$0.00	\$0.00	\$0.00	\$0.00
III. Ingresos Derivados de Financiamientos	\$0.00	\$0.00	\$0.00	\$0.00	\$0.00	\$0.00
A. Ingresos Derivados de Financiamientos	\$0.00	\$0.00	\$0.00	\$0.00	\$0.00	\$0.00
IV. Total de Ingresos	\$94,640,812.88	\$17,684,254.12	\$112,325,067.00	\$75,713,658.25	\$75,713,658.25	-\$18,927,154.63
Datos Informativos						
1. Ingresos Derivados de Financiamientos con Fuente de Pago de Ingresos de Libre Disposición						
2. Ingresos Derivados de Financiamientos con Fuente de Pago de Transferencias Federales Etiquetadas						
3. Ingresos Derivados de Financiamientos (3 = 1 + 2)						



  
DR. ZENON PACHECO VERGEL  
PRESIDENTE MUNICIPAL

  
LIC. ARACELI SANTIAGO GARCIA  
TESORERA MUNICIPAL

COMISIÓN DE HACIENDA MUNICIPAL

  
PROF. ROBERTO CARLOS ALPIREZ HERNANDEZ  
REGIDOR-PRIMERO

  
LIC. ELADIA RAMIREZ CRUZ  
SINDICA UNICA





Municipio de Cazones de Herrera, Ver.  
Estado de Situación Financiera Detallado - LDF  
Al 31 de Diciembre de 2018 y al 30 de Septiembre de 2019

Concepto	2019	31 de Diciembre de 2018	Concepto	2019	31 de Diciembre de 2018
<b>ACTIVO</b>			<b>PASIVO</b>		
<b>ACTIVO CIRCULANTE</b>			<b>PASIVO CIRCULANTE</b>		
Efectivo y Equivalentes	\$17,947,733.72	\$885,951.43	Cuentas por Pagar a Corto Plazo	\$8,215,643.02	\$2,445,743.40
Efectivo	\$1,001,773.56	\$321,086.61	Servicios Personales por Pagar a Corto Plazo	\$29,486.88	-\$276,605.87
Bancos/Tesorería	\$16,945,960.16	\$564,864.82	Proveedores por Pagar a Corto Plazo	\$70,592.08	\$74,572.08
Bancos/Dependencias y Otros	\$0.00	\$0.00	Contratistas por Obras Públicas por Pagar a Corto Plazo	\$0.00	\$0.00
Inversiones Temporales (Hasta 3 meses)	\$0.00	\$0.00	Participaciones y Aportaciones por Pagar a Corto Plazo	\$32,242.74	\$14,045.12
Fondos con Afectación Específica	\$0.00	\$0.00	Transferencias Otorgadas por Pagar a Corto Plazo	\$0.00	\$33,225.00
Depósitos de Fondos de Terceros en Garantía y/o Administración	\$0.00	\$0.00	Intereses, Comisiones y Otros Gastos de la Deuda Pública por Pagar a Corto Plazo	\$0.00	\$0.00
Otros Efectivos y Equivalentes	\$0.00	\$0.00	Retenciones y Contribuciones por Pagar a Corto Plazo	\$3,674,386.90	\$2,505,246.77
Derechos a Recibir Efectivo o Equivalentes	\$5,440,852.55	\$13,216,649.30	Devoluciones de la Ley de Ingresos por Pagar a Corto Plazo	\$0.00	\$0.00
Inversiones Financieras de Corto Plazo	\$148,291.34	\$148,291.34	Otras Cuentas por Pagar a Corto Plazo	\$4,408,934.42	\$95,260.30
Cuentas por Cobrar a Corto Plazo	\$4,922,109.46	\$12,669,151.04	Documentos por Pagar a Corto Plazo	\$0.00	\$0.00
Deudores Diversos por Cobrar a Corto Plazo	\$102,020.92	\$298,296.07	Documentos Comerciales por Pagar a Corto Plazo	\$0.00	\$0.00
Ingresos por Recuperar a Corto Plazo	\$0.00	\$0.00	Documentos con Contratistas por Obras Públicas por Pagar a Corto Plazo	\$0.00	\$0.00
Deudores por Anticipos de la Tesorería a Corto Plazo	\$0.00	\$0.00	Otros Documentos por Pagar a Corto Plazo	\$0.00	\$0.00
Préstamos Otorgados a Corto Plazo	\$0.00	\$0.00	Porción a Corto Plazo de la Deuda Pública a Largo Plazo	\$0.00	\$0.00
Otros Derechos a Recibir Efectivo o Equivalentes a Corto Plazo	\$268,430.83	\$40,910.85	Porción a Corto Plazo de la Deuda Pública Interna	\$0.00	\$0.00
Derechos a Recibir Bienes o Servicios	\$1,738,493.63	\$982,883.04	Porción a Corto Plazo de la Deuda Pública Externa	\$0.00	\$0.00
Anticipos a Proveedores por Adquisición de Bienes y Prestación de Servicios a Corto Plazo	\$982,882.87	\$982,882.87	Porción a Corto Plazo de Arrendamiento Financiero	\$0.00	\$0.00
Anticipos a Proveedores por Adquisición de Bienes Inmuebles y Muebles a Corto Plazo	\$0.00	\$0.00	Títulos y Valores a Corto Plazo	\$0.00	\$0.00
Anticipos a Proveedores por Adquisición de Bienes Intangibles a Corto Plazo	\$0.00	\$0.00	Títulos y Valores de la Deuda Pública Interna a Corto Plazo	\$0.00	\$0.00
Anticipos a Proveedores por Adquisición de Bienes Intangibles a Corto Plazo	\$755,610.76	\$0.17	Títulos y Valores de la Deuda Pública Externa a Corto Plazo	\$0.00	\$0.00
Otros Derechos a Recibir Bienes o Servicios a Corto Plazo	\$0.00	\$0.00	Pasivos Diferidos a Corto Plazo	\$0.00	\$0.00
Inventariados	\$0.00	\$0.00	Ingresos Cobrados por Adelantado a Corto Plazo	\$0.00	\$0.00
Inventario de Mercancías para Venta	\$0.00	\$0.00	Intereses Cobrados por Adelantado a Corto Plazo	\$0.00	\$0.00
Inventario de Mercancías Terminadas	\$0.00	\$0.00	Otros Pasivos Diferidos a Corto Plazo	\$0.00	\$0.00
Inventario de Mercancías en Proceso de Elaboración	\$0.00	\$0.00	Fondos y Bienes de Terceros en Garantía y/o Administración a Corto Plazo	\$0.00	\$0.00
Inventario de Materias Primas, Materiales y Suministros para Producción	\$0.00	\$0.00	Fondos en Garantía a Corto Plazo	\$0.00	\$0.00
Bienes en Tránsito	\$0.00	\$0.00	Fondos en Administración a Corto Plazo	\$0.00	\$0.00
Almacenes	\$0.00	\$0.00	Fondos Contingentes a Corto Plazo	\$0.00	\$0.00
Estimación por Pérdida o Deterioro de Activos Circulantes	\$0.00	\$0.00	Fondos de Fideicomisos, Mandatos y Contratos Análogos a Corto Plazo	\$0.00	\$0.00
Estimaciones para Cuentas Incobrables por Derechos a Recibir Efectivo o Equivalentes	\$0.00	\$0.00	Otros Fondos de Terceros en Garantía y/o Administración a Corto Plazo	\$0.00	\$0.00
Estimación por Deterioro de Inventarios	\$0.00	\$0.00	Valores y Bienes en Garantía a Corto Plazo	\$0.00	\$0.00
Otros Activos Circulantes	\$0.00	\$0.00	Provisiones a Corto Plazo	\$0.00	\$0.00
Valores en Garantía	\$0.00	\$0.00	Provisión para Demandas y Juicios a Corto Plazo	\$0.00	\$0.00
Bienes en Garantía (excluye depósitos de fondos)	\$0.00	\$0.00	Provisión para Contingencias a Corto Plazo	\$0.00	\$0.00
Bienes Derivados de Embargos, Decomisos, Aseguramientos y Dación en Pago	\$0.00	\$0.00	Otras Provisiones a Corto Plazo	\$0.00	\$0.00
Adquisición con Fondos de Terceros	\$0.00	\$0.00	Otros Pasivos a Corto Plazo	\$0.00	\$0.00
Total de ACTIVO CIRCULANTE	\$25,127,079.90	\$15,085,483.77	Ingresos por Clasificar	\$0.00	\$77,972.98
<b>ACTIVO NO CIRCULANTE</b>			Recaudación por Participar	\$0.00	\$0.00

*Handwritten signature*

*Handwritten mark*

*Handwritten signature*

*Handwritten signature*

*Handwritten signature*



Municipio de Cazones de Herrera, Ver.  
Estado de Situación Financiera Detallado - LDF  
Al 31 de Diciembre de 2018 y al 30 de Septiembre de 2019

Concepto	2019	31 de Diciembre de 2018	Concepto	2019	31 de Diciembre de 2018
Inversiones Financieras a Largo Plazo	\$197,536.53	\$275,817.84	Otros Pasivos Circulantes	\$0.00	\$0.00
Derechos a Recibir Efectivo o Equivalentes a Largo Plazo	\$53,428.22	\$47,604.04	Total de PASIVO CIRCULANTE	\$8,215,643.02	\$2,523,716.38
Bienes Inmuebles, Infraestructura y Construcciones en Proceso	\$44,359,667.05	\$20,416,723.53	PASIVO NO CIRCULANTE		
Bienes Muebles	\$7,560,237.15	\$6,337,280.11	Cuentas por Pagar a Largo Plazo	\$6,430.01	\$6,430.01
Activos Intangibles	\$4,628.40	\$4,628.40	Documentos por Pagar a Largo Plazo	\$0.00	\$0.00
Depreciación, Deterioro y Amortización Acumulada de Bienes	\$0.00	\$0.00	Deuda Pública a Largo Plazo	\$4,067,872.05	\$3,949,847.17
Activos Diferidos	\$1,116,164.64	\$1,116,164.64	Pasivos Diferidos a Largo Plazo	\$0.00	\$0.00
Estimación por Pérdida o Deterioro de Activos no Circulantes	\$0.00	\$0.00	Fondos y Bienes de Terceros en Garantía y/o Administración a Largo Plazo	\$0.00	\$0.00
Otros Activos no Circulantes	\$0.00	\$0.00	Provisiones a Largo Plazo	\$0.00	\$0.00
Total de ACTIVO NO CIRCULANTE	\$53,291,661.99	\$28,198,218.56	Total de PASIVO NO CIRCULANTE	\$4,074,302.06	\$3,956,277.18
I. Total del Activo (I = IA + IB)	\$78,418,741.89	\$43,283,702.33	Total de PASIVO	\$12,289,945.08	\$6,479,993.56
			HACIENDA PÚBLICA/PATRIMONIO CONTRIBUIDO		
			Aportaciones	\$0.00	\$0.00
			Donaciones de Capital	\$0.00	\$0.00
			Actualización de la Hacienda Pública/Patrimonio	\$0.00	\$0.00
			Total de HACIENDA PÚBLICA/PATRIMONIO CONTRIBUIDO	\$0.00	\$0.00
			HACIENDA PÚBLICA/PATRIMONIO GENERADO		
			Resultados del Ejercicio (Ahorro/Desahorro)	\$35,726,327.62	\$5,533,004.64
			Resultados de Ejercicios Anteriores	\$6,490,611.85	\$7,358,846.76
			Revalúos	\$0.00	\$0.00
			Reservas	\$0.00	\$0.00
			Rectificaciones de Resultados de Ejercicios Anteriores	\$23,911,657.34	\$23,911,657.34
			Total de HACIENDA PÚBLICA/PATRIMONIO GENERADO	\$66,128,796.81	\$36,803,708.77
			EXCESO O INSUFICIENCIA EN LA ACTUALIZACIÓN DE LA		
			Resultado por Posición Monetaria	\$0.00	\$0.00
			Resultado por Tenencia de Activos no Monetarios	\$0.00	\$0.00
			Total de EXCESO O INSUFICIENCIA EN LA ACTUALIZACIÓN DE	\$0.00	\$0.00
			Total de HACIENDA PÚBLICA/ PATRIMONIO	\$66,128,796.81	\$36,803,708.77
			IV. Total del Pasivo y Hacienda Pública/Patrimonio (IV = II + III)	\$78,418,741.89	\$43,283,702.33

Revisión realizada de acuerdo a la Ley de Transparencia y Acceso a la Información Pública, en cumplimiento de la Ley de Acceso a la Información Pública, en el marco de la Ley de Transparencia y Acceso a la Información Pública.



DR. ZENON PACHECO VERGEL  
PRESIDENTE MUNICIPAL

LIC. ELADIA RAMÍREZ CRUZ  
SINDICA ÚNICA

COMISIÓN DE HACIENDA MUNICIPAL

LIC. ARAPELI SANTIAGO GARCIA  
TESORERA MUNICIPAL

PROF. ROBERTO CARLOS ALPIREZ HERNANDEZ  
REGIDOR PRIMERO






Municipio de Cazones de Herrera, Ver.  
Informe Analítico de la Deuda y Otros Pasivos- LDF  
Del 1 de enero al 30 de septiembre de 2019



Denominación de la Deuda Pública y Otros Pasivos	Saldo al 31 de diciembre de 2018 (d)	Disposiciones del Periodo (e)	Amortizaciones del Periodo (f)	Revaluaciones, Reclasificaciones y Otros Ajustes (g)	Saldo Final del Periodo (h) h=d+e+f+g	Pago de Intereses del Periodo (i)	Pago Comisiones y demás costos asociados durante el Periodo (j)
1. Deuda Pública (1 = A + B)	\$0.00	\$0.00	\$0.00	\$118,024.88	\$118,024.88	\$164,311.61	\$0.00
A. Corto Plazo (A = a1 + a2 + a3)	\$0.00	\$0.00	\$0.00	\$0.00	\$0.00	\$0.00	\$0.00
a1) Instituciones de Crédito	\$0.00	\$0.00	\$0.00	\$0.00	\$0.00	\$0.00	\$0.00
a2) Títulos y Valores	\$0.00	\$0.00	\$0.00	\$0.00	\$0.00	\$0.00	\$0.00
a3) Arrendamientos Financieros	\$0.00	\$0.00	\$0.00	\$0.00	\$0.00	\$0.00	\$0.00
B. Largo Plazo (B = b1 + b2 + b3)	\$0.00	\$0.00	\$0.00	\$118,024.88	\$118,024.88	\$164,311.61	\$0.00
b1) Instituciones de Crédito	\$0.00	\$0.00	\$0.00	\$0.00	\$0.00	\$0.00	\$0.00
b2) Títulos y Valores	\$0.00	\$0.00	\$0.00	\$118,024.88	\$118,024.88	\$164,311.61	\$0.00
b3) Arrendamientos Financieros	\$0.00	\$0.00	\$0.00	\$0.00	\$0.00	\$0.00	\$0.00
Fideicomiso F/998	\$2,530,146.39	\$0.00	-\$5,691,926.64	\$0.00	\$6,222,073.03	\$0.00	\$0.00
2. Otros Pasivos	\$2,530,146.39	\$0.00	-\$5,691,926.64	\$118,024.88	\$6,340,097.91	\$164,311.61	\$0.00
3. Total de la Deuda Pública y Otros Pasivos (3=1+2)	\$0.00	\$0.00	\$0.00	\$118,024.88	\$118,024.88	\$164,311.61	\$0.00
4. Deuda Contingente (informativo)	\$0.00	\$0.00	\$0.00	\$0.00	\$0.00	\$0.00	\$0.00
A. Deuda Contingente 1	\$0.00	\$0.00	\$0.00	\$0.00	\$0.00	\$0.00	\$0.00
B. Deuda Contingente 2	\$0.00	\$0.00	\$0.00	\$0.00	\$0.00	\$0.00	\$0.00
C. Deuda Contingente XX	\$0.00	\$0.00	\$0.00	\$0.00	\$0.00	\$0.00	\$0.00
5. Valor de Instrumentos Bono Cupón Cero (informativo)	\$0.00	\$0.00	\$0.00	\$0.00	\$0.00	\$0.00	\$0.00
A. Instrumento Bono Cupón Cero 1	\$0.00	\$0.00	\$0.00	\$0.00	\$0.00	\$0.00	\$0.00
B. Instrumento Bono Cupón Cero 2	\$0.00	\$0.00	\$0.00	\$0.00	\$0.00	\$0.00	\$0.00
C. Instrumento Bono Cupón Cero XX	\$0.00	\$0.00	\$0.00	\$0.00	\$0.00	\$0.00	\$0.00

  
DR. ZENON PACHECO VERGEL  
PRESIDENTE MUNICIPAL

  
LIC. ARACELI SANTIAGO GARCIA  
TESORERA MUNICIPAL

  
LIC. ELADIA RAMIREZ CRUZ  
SINDICA UNICA

COMISIÓN DE HACIENDA MUNICIPAL

  
PROF. ROBERTO CARLOS ALPIREZ HERNANDEZ  
REGIDOR PRIMERO

Denominación de las Obligaciones Diferentes de Financiamiento (c)	Fecha del Contrato (d)	Fecha de inicio de operación del proyecto (e)	Fecha de vencimiento (f)	Monto de la inversión pactado (g)	Plazo pactado (h)
<p><b>A. Asociaciones Público Privadas (APP's) (A=a+b+c+d)</b></p> <p>a) APP 1 b) APP 2 c) APP 3 d) APP XX</p> <p><b>B. Otros Instrumentos (B=a+b+c+d)</b></p> <p>a) Otro Instrumento 1 b) Otro Instrumento 2 c) Otro Instrumento 3 d) Otro Instrumento XX</p> <p><b>C. Total de Obligaciones Diferentes de Financiamiento (C=A+B)</b></p>					
<b>SIN MOVIMIENTOS</b>					

Bajo protesta de decir verdad declaramos que la información es razonablemente correcta y responsabilidad del emisor

  
LIC. ZENON PACHECO VERGEL  
PRESIDENTE MUNICIPAL

  
LIC. ARACELI SANTIAGO GARCIA  
TESORERA MUNICIPAL

  
LIC. ELADIA RAMIREZ CRUZ  
SINDICA UNICA

  
PROF. ROBERTO CARLOS ALPIREZ HERNANDEZ  
REGIDOR PRIMERO

COMISIÓN DE HACIENDA MUNICIPAL