

Concepto	Ingreso					
	Estimado	Ampliaciones / (Reducciones)	Modificado	Devengado	Recaudado	Diferencia
Ingresos de Libre Disposición						
A. Impuestos	\$2,510,063.29	\$996,680.46	\$3,506,743.75	\$2,500,332.69	\$2,500,332.69	-\$9,730.60
B. Cuotas y Aportaciones de Seguridad Social	\$0.00	\$0.00	\$0.00	\$0.00	\$0.00	\$0.00
C. Contribuciones de Mejoras	\$0.00	\$0.00	\$0.00	\$0.00	\$0.00	\$0.00
D. Derechos	\$2,658,738.88	\$472,750.14	\$3,131,489.02	\$2,453,723.34	\$2,453,723.34	-\$205,015.54
E. Productos	\$502,671.17	\$106,016.11	\$608,687.28	\$143,564.02	\$143,564.02	-\$359,107.15
F. Aprovechamientos	\$375,917.38	\$580.12	\$376,497.50	\$60,750.83	\$60,750.83	-\$315,166.55
G. Ingresos por Ventas de Bienes y Prestación de Servicios	\$0.00	\$0.00	\$0.00	\$0.00	\$0.00	\$0.00
H. Participaciones	\$32,915,286.64	\$770,627.46	\$33,685,914.10	\$22,475,940.10	\$22,475,940.10	-\$10,439,346.54
H1. Fondo General de Participaciones	\$26,944,686.95	-\$115,364.61	\$26,829,322.34	\$17,360,542.97	\$17,360,542.97	-\$9,584,143.98
H2. Fondo de Fomento Municipal	\$4,194,909.55	\$0.00	\$4,194,909.55	\$2,927,860.76	\$2,927,860.76	-\$1,267,048.79
H3. Fondo de Fiscalización y Recaudación	\$309,653.64	\$337,872.16	\$647,525.80	\$592,405.02	\$592,405.02	\$282,751.38
H4. Fondo de Compensación	\$0.00	\$0.00	\$0.00	\$0.00	\$0.00	\$0.00
H5. Fondo de Extracción de Hidrocarburos	\$135,602.42	\$0.00	\$135,602.42	\$77,821.93	\$77,821.93	-\$57,780.49
H6. Impuesto Especial Sobre Producción y Servicios	\$293,598.58	\$0.00	\$293,598.58	\$233,440.20	\$233,440.20	-\$60,158.38
H7. 0.136% de la Recaudación Federal Participable	\$0.00	\$0.00	\$0.00	\$0.00	\$0.00	\$0.00
H8. 3.17% Sobre Extracción de Petróleo	\$0.00	\$0.00	\$0.00	\$0.00	\$0.00	\$0.00
H9. Gasolinas y Diesel	\$1,036,835.50	\$1,024.08	\$1,037,859.58	\$736,773.39	\$736,773.39	-\$300,062.11
H10. Fondo del Impuesto Sobre la Renta	\$0.00	\$0.00	\$0.00	\$0.00	\$0.00	\$0.00
H11. Fondo de Estabilización de los Ingresos de las Entidades Federativas	\$0.00	\$0.00	\$0.00	\$0.00	\$0.00	\$0.00
H.A SubTotal Participaciones	\$32,915,286.64	\$223,531.63	\$33,138,818.27	\$21,928,844.27	\$21,928,844.27	-\$10,986,442.37
H.B Devolución de Participaciones Retenidas	\$0.00	\$547,095.83	\$547,095.83	\$547,095.83	\$547,095.83	\$547,095.83
I. Incentivos Derivados de la Colaboración Fiscal	\$1,460,534.36	\$69,971.47	\$1,530,505.83	\$206,293.41	\$206,293.41	-\$1,254,240.95
I1. Tenencia o Uso de Vehículos	\$3.66	\$40,000.00	\$40,003.66	\$17,786.80	\$17,786.80	\$17,783.14
I2. Fondo de Compensación ISAN	\$185,745.13	\$14,897.96	\$200,443.09	\$175,771.63	\$175,771.63	-\$9,973.50
I3. Impuesto Sobre Automóviles Nuevos	\$0.00	\$0.00	\$0.00	\$0.00	\$0.00	\$0.00
I4. Fondo de Compensación de Repecos-Intermedios	\$0.00	\$0.00	\$0.00	\$0.00	\$0.00	\$0.00
I5. Otros Incentivos Económicos	\$1,274,785.57	\$15,273.51	\$1,290,059.08	\$12,734.98	\$12,734.98	-\$1,262,050.59
J. Transferencias y Asignaciones	\$0.00	\$0.00	\$0.00	\$0.00	\$0.00	\$0.00
K. Convenios	\$3,135,416.40	\$415,792.77	\$3,551,209.17	\$3,550,608.83	\$3,550,608.83	\$415,192.43
K1. Otros Convenios y Subsidios	\$3,135,416.40	\$415,792.77	\$3,551,209.17	\$3,550,608.83	\$3,550,608.83	\$415,192.43
L. Otros Ingresos de Libre Disposición	\$0.00	\$0.00	\$0.00	\$0.00	\$0.00	\$0.00
L1. Participaciones en Ingresos Locales	\$0.00	\$0.00	\$0.00	\$0.00	\$0.00	\$0.00
L2. Otros Ingresos de Libre Disposición	\$0.00	\$0.00	\$0.00	\$0.00	\$0.00	\$0.00
I.Total de Ingresos de Libre Disposición	\$43,558,628.12	\$2,832,418.53	\$46,391,046.65	\$31,391,213.22	\$31,391,213.22	-\$12,167,414.90
Transferencias Federales Etiquetadas	\$60,481,136.42	\$1,164,985.62	\$61,646,122.04	\$46,444,411.94	\$46,444,411.94	-\$14,036,724.48
A. Aportaciones	\$67,797,363.00	\$582,702.00	\$68,380,065.00	\$45,865,847.00	\$45,865,847.00	-\$11,931,516.00
A1. Fondo de Aportaciones para la Nomina Educativa y Gasto Operativo	\$0.00	\$0.00	\$0.00	\$0.00	\$0.00	\$0.00
A2. Fondo de Aportaciones para los Servicios de Salud	\$0.00	\$0.00	\$0.00	\$0.00	\$0.00	\$0.00
A3. Fondo de Aportaciones para la Infraestructura Social	\$41,390,379.00	\$225,693.00	\$41,616,072.00	\$33,292,866.00	\$33,292,866.00	-\$8,097,523.00
A4. Fondo de Aportaciones para el Fortalecimiento de los Municipios y de las Demarcaciones Territoriales del Distrito Federal	\$16,406,984.00	\$357,009.00	\$16,763,993.00	\$12,672,991.00	\$12,672,991.00	-\$3,833,993.00
A5. Fondo de Aportaciones Múltiples	\$0.00	\$0.00	\$0.00	\$0.00	\$0.00	\$0.00
A6. Fondo de Aportaciones para la Educación Tecnológica y de Adultos	\$0.00	\$0.00	\$0.00	\$0.00	\$0.00	\$0.00
A7. Fondo de Aportaciones para la Seguridad Pública de los Estados y del Distrito Federal	\$0.00	\$0.00	\$0.00	\$0.00	\$0.00	\$0.00
A8. Fondo de Aportaciones para el Fortalecimiento de las Entidades Federativas	\$0.00	\$0.00	\$0.00	\$0.00	\$0.00	\$0.00
B. Convenios	\$0.00	\$98,361.61	\$98,361.61	\$94,642.93	\$94,642.93	\$94,642.93
B1. Convenios de Protección Social en Salud	\$0.00	\$0.00	\$0.00	\$0.00	\$0.00	\$0.00
B2. Convenios de Descentralización	\$0.00	\$0.00	\$0.00	\$0.00	\$0.00	\$0.00
B3. Convenios de Reasignación	\$0.00	\$0.00	\$0.00	\$0.00	\$0.00	\$0.00
B4. Otros Convenios y Subsidios	\$0.00	\$98,361.61	\$98,361.61	\$94,642.93	\$94,642.93	\$94,642.93
B4.1. Ingresos Extraordinarios	\$0.00	\$98,361.61	\$98,361.61	\$94,642.93	\$94,642.93	\$94,642.93
C. Fondos Distintos de Aportaciones	\$2,683,773.42	\$483,922.01	\$3,167,695.43	\$483,922.01	\$483,922.01	-\$2,199,861.41
C1. Fondo para Entidades Federativas y Municipios Productores de Hidrocarburos	\$2,683,773.42	\$0.00	\$2,683,773.42	\$0.00	\$0.00	-\$2,683,773.42
C2. Fondo Minero	\$0.00	\$0.00	\$0.00	\$0.00	\$0.00	\$0.00
C2. Fondo Minero	\$0.00	\$483,922.01	\$483,922.01	\$483,922.01	\$483,922.01	\$483,922.01
D. Transferencias, Subsidios y Subvenciones, y Pensiones y Jubilaciones	\$0.00	\$0.00	\$0.00	\$0.00	\$0.00	\$0.00
E. Otras Transferencias Federales Etiquetadas	\$0.00	\$0.00	\$0.00	\$0.00	\$0.00	\$0.00
II. Total de Transferencias Federales Etiquetadas	\$60,481,136.42	\$1,164,985.62	\$61,646,122.04	\$46,444,411.94	\$46,444,411.94	-\$14,036,724.48
IIa. Total de Transferencias Estatales Etiquetadas	\$0.00	\$0.00	\$0.00	\$0.00	\$0.00	\$0.00
III. Ingresos Derivados de Financiamientos	\$0.00	\$0.00	\$0.00	\$0.00	\$0.00	\$0.00
A. Ingresos Derivados de Financiamientos	\$0.00	\$0.00	\$0.00	\$0.00	\$0.00	\$0.00
IV. Total de Ingresos	\$104,039,764.54	\$3,997,404.15	\$108,037,168.69	\$77,835,625.16	\$77,835,625.16	-\$26,204,139.38



SIGMAVER

Municipio de Cazones de Herrera, Ver.
Estado Análítico de Ingresos Detallado - LDF
Del 1 de enero al 30 de septiembre de 2021




Datos Informativos


- 1. Ingresos Derivados de Financiamientos con Fuente de Pago de Ingresos de Libre Disposición
- 2. Ingresos Derivados de Financiamientos con Fuente de Pago de Transferencias Federales Etiquetadas
- 3. Ingresos Derivados de Financiamientos (3 = 1 + 2)

--	--	--	--	--	--	--






DR. ZENON PACHECO VERGEL
 PRESIDENTE MUNICIPAL




LIC. ELADIA RAMIREZ CRUZ
 SINDICA UNICA

COMISIÓN DE HACIENDA MUNICIPAL



LIC. ARACELI SANTIAGO GARCIA
 TESORERA MUNICIPAL



PROF. ROBERTO CARLOS ALPIREZ HERNANDEZ
 REGIDOR PRIMERO